

# OUTILS ET MATÉRIELS DU BÂTIMENT

2024

MATÉRIEL DE CHANTIER  
ÉLECTROPORTATIF & CONSOMMABLES  
PRODUITS DE MISE EN ŒUVRE  
CHIMIE DU BÂTIMENT  
OUTILLAGE  
COUVERTURE  
QUINCAILLERIE  
ÉLECTRICITÉ  
ÉTANCHÉITÉ À L'AIR

**SAMSE**  
MATÉRIAUX DE CONSTRUCTION

# Simplifiez vous vos chantiers !

Gagnez du temps

Facilitez votre gestion

Achetez en tout confort

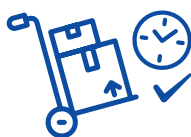
Venez quand voulez !

Tous les jours à vos côtés

VOS TARIFS,  
VOS FAVORIS



LES STOCKS  
EN TEMPS RÉEL



VOS RDV  
EN LIGNE

VOS DEVIS, BL,  
FACTURES



Commandez

**4h**  
après  
**Retirez**

**SAMSE**

*Tous les jours à vos côtés.*



# DES SERVICES POUR FACILITER VOS ACHATS

## COMMANDEZ, 4H APRÈS RETIREZ

### UN SERVICE SAMSE.FR POUR :

- Anticiper vos besoins
- Passer votre commande :
  - De chez soi, de son chantier, de... partout
  - 7j / 7, 24h/24
- Choisir votre heure de retrait en fonction de votre organisation
- Retirez rapidement vos produits en agence, ils seront prêts.

### ÊTRE MAÎTRE DE VOTRE TEMPS

## RENDEZ-VOUS EN LIGNE

### UN SERVICE SAMSE.FR POUR :

- Anticiper et fixer un rendez-vous au moment le plus opportun en fonction de votre emploi du temps
- Connaître en un coup d'œil les disponibilités de nos conseillers
- Ne pas perdre de temps à patienter en magasin
- Être sûr d'avoir toute l'attention de votre conseiller
- Avoir un moment dédié et réservé pour votre projet.

### VIVRE UN VRAI MOMENT PROJET-PLAISIR

## DES IDÉES, DES CONSEILS, DU CHOIX

### SAMSE.FR C'EST AUSSI :

- Des catalogues, des mag saisonniers, un book tendance
- Plus de 400 guides de la construction à l'aménagement extérieur
- Un blog, un tchat, des réseaux sociaux pour partager expériences et actualités
- Un centre de relation client. Vous avez une question ? Nous avons la réponse.

### ENTREZ DANS L'UNIVERS SAMSE

Commandez  
**4h** après  
Retirez



sur  
**samse.fr**

# PLUS DE 90 AGENCES À VOTRE SERVICE



## RELATION DURABLE

### *Je veux un interlocuteur de confiance*

Ancrés aux côtés des professionnels du bâtiment depuis 1920 et fort d'un savoir-faire et d'une culture nourris de milliers de projets, nous savons ce que veut dire une relation de confiance et responsable.

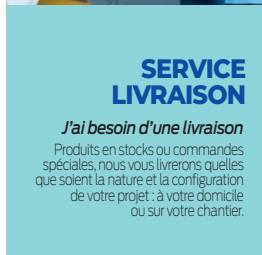


## AIDE AU CHARGEMENT

### *J'ai besoin d'aide pour charger mon véhicule*

Nos produits sont lourds et encombrants.

Nous vous aidons naturellement à charger votre véhicule afin que votre achat ne devienne pas une corvée.



## SERVICE LIVRAISON

### *J'ai besoin d'une livraison*

Produits en stocks ou commandes spéciales, nous vous livrons quelles que soient la nature et la configuration de votre projet : à votre domicile ou sur votre chantier.



## EXPERTISE

### *Je veux de vrais conseillers*

Nos collaborateurs spécialisés sont à votre disposition pour vous guider et définir, avec vous, vos besoins.

Leur savoir-faire et leurs compétences dans la construction et la rénovation des maisons et de leurs abords est l'assurance d'une prestation à la hauteur de vos projets et de votre bien-être.




## DISPO SOUS 10 JOURS

### *Vite, vite, j'ai besoin d'un produit*

Nos larges stocks en agence sont la garantie de répondre au quotidien de tous les chantiers.


Vous bénéficiez aussi de tous les avantages de nos plateformes logistiques et de leurs vastes stocks de bois, panneaux, outillage, carrelages, sols stratifiés et parquets avec une livraison à J+10.



## RÉSEAUX D'ARTISANS ET DE PROS

### *Je cherche un artisan*

Pour une satisfaction totale, nous partageons avec vous, notre carnet d'adresses d'artisans professionnels pour des travaux réalisés dans les règles de l'art. Maçon, charpentier, couvreur, plaquiste, menuisier, carreleur, paysagiste, TP, façadier, nous avons toujours de bonnes adresses à vous donner.



## PROXIMITÉ

### *Je souhaite acheter auprès d'un acteur local*

Nous vous proposons un réseau de plus de 90 agences présentes en Auvergne-Rhône-Alpes, PACA et Gard.

Dans les grandes villes ou dans les petites agglomérations, en zones péri-urbaines ou rurales, en vallées ou en montagnes, nos équipes vivent dans les mêmes territoires que vous et permettent à nos agences de s'inscrire dans votre voisinage.

# SAMSE

*Tous les jours à vos côtés.*



# SAMSE S'ENGAGE À VOS CÔTÉS

**Le Groupe Samse** développe de nombreuses actions afin de répondre aux enjeux **Sociétaux, Environnementaux et Sociaux** de notre époque.

Découvrez quelques-unes de nos principales actions dans nos trois domaines de responsabilité.

## ENVIRONNEMENTAUX



**71%**  
de chariots électriques  
et des alternatives au diesel  
pour les camions  
(usage de biocarburants et  
commande de camions électriques)



**Labellisation  
et traçabilité  
des produits :**

**157**  
agences certifiées

## SOCIÉTAUX

**17**

projets soutenus  
par la Fondation  
du Groupe



**99%**  
de fournisseurs  
européens

## SOCIAUX



**Politique Handicap  
Signature de la Charte  
de la Diversité**



**95%**  
de salariés en CDI

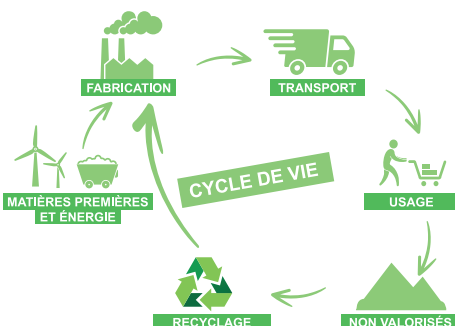
**68/100**

au Rating Gaïa d'EthiFinance,  
qui évalue la performance  
et la transparence  
de la démarche RSE  
du Groupe



Chiffres au 31/12/2022 périmètre Groupe Samse.

# LA REP



# C'EST QUOI ?

C'est la responsabilité élargie des producteurs de produits et matériaux de construction du bâtiment à contribuer à la prévention et à la gestion des déchets qui en proviennent.

Depuis le 1<sup>er</sup> mai 2023, Samse s'engage à mettre à disposition une solution de collecte gratuite des déchets triés, issus des produits concernés.

Cette solution sera présente dans nos différentes agences ou via des points de collectes privés/publics. Elle sera ouverte aux particuliers et professionnels.

Groupe Samse est partenaire



# Les indispensables

## PRODUITS D'EXPERTS

TRAVAUX PUBLICS - GROS ŒUVRE - CHARPENTE - COUVERTURE - ISOLATION -  
PLÂTRERIE CARRELAGE - PRÉPARATION DES SOLS -  
MATÉRIEL DE CHANTIER - OUTILLAGE À MAIN  
TRAITEMENT - CHIMIE DU BÂTIMENT - PEINTURE - DROGUERIE




Retrouvez  
et téléchargez  
les fiches produits,  
les catalogues  
et les fiches techniques sur :

[www.lesindispensables.fr](http://www.lesindispensables.fr)

## RÉSERVÉ AUX PROS

# PRO

## Matériel ou électroportatif en panne ?...



### UNE OPTION GRATUITE...

À l'achat de mon outil électroportatif (perceuse, perforateur, disqueuse...), je souscris l'option S.O.S.  
Les outils pouvant bénéficier du « Service Outillage Secours » sont identifiés en magasin...

### FACILE ET PRATIQUE

Si ce matériel tombe en panne dans le cadre d'un de mes chantiers, je le rapporte à l'agence Samse la plus proche pour réparation.

### Nous remplaçons

**gratuitement et immédiatement**  
votre outillage électroportatif défectueux et  
ce, durant le temps  
de sa réparation.

Nos équipes vous apportent une assistance  
indispensable pour mener à bien la réalisation  
de vos chantiers.

### QUI M'ASSURE UN DÉPANNAGE IMMÉDIAT...

Grâce à mon option S.O.S., les Hommes en Bleu me fournissent une machine de remplacement (modèle identique ou équivalent) pendant toute la durée de réparation de l'outil défectueux (soit 10 jours maximum).

### C'EST ÇA UN CHANTIER « BLEU » !

Je récupère mon outillage en état de marche et restitue en échange la machine de remplacement. Un matériel défectueux ne freine pas un chantier !

**SAMSE, DES CHANTIERS achevés EN TOUTE SÉRÉNITÉ !**

Pour des informations plus complètes,  
n'hésitez pas à contacter votre interlocuteur habituel.

**SAMSE**  
MATÉRIAUX DE CONSTRUCTION



# SOMMAIRE

OUTILLAGE À MOTEUR .....	P.06
OUTILLAGES ET ACCESSOIRES ÉLECTROPORTATIF .....	P.14
OUTILLAGE À MAIN .....	P.64
MATÉRIEL DE CHANTIER .....	P.138
GROS ŒUVRE ET TRAVAUX PUBLICS .....	P.146
ADDUCTION D'EAU .....	P.170
COUVERTURE ET ÉTANCHÉITÉ .....	P.176
ÉTANCHÉITÉ À L'AIR .....	P.194
CLOISONS, ISOLATIONS ET PLAFONDS .....	P.202
QUINCAILLERIES DU BÂTIMENT .....	P.218
CLOUTERIES, VISSERIES ET FIXATIONS .....	P.244
ÉLECTRICITÉS DE CHANTIER .....	P.268
ÉCLAIRAGES DE CHANTIER .....	P.280
CHAUFFAGES ET VENTILATIONS .....	P.290
CARRELAGES ET SANITAIRES .....	P.296
MOULURES, PLANS DE TRAVAIL, TABLETTES ET ACCESSOIRES .....	P.322
TRAITEMENTS DES BOIS .....	P.332
PEINTURES, DROGUERIE, COLLES ET MASTICS .....	P.336
VERNIS ET VITRIFICATEURS .....	P.368
JARDIN ET ENVIRONNEMENT .....	P.376
ÉQUIPEMENTS DE PROTECTION DE CHANTIER .....	P.390
ÉQUIPEMENTS DE PROTECTION INDIVIDUELLE .....	P.396
TÉLÉPHONIE ET PILES .....	P.418
INDEX .....	P.424



Brush Guard Position

Stop Throat Position

Carriage Lock

• Rip Feed Direction



Blade diameter: 300mm

Maximum cutting depth: 130mm

**! Safety!**


• For your safety, do not touch the material  
into the saw from this direction.





## Outillages à moteur

Bétonnières	8
Plaques, aiguilles vibrantes et convertisseurs	8
Groupe électrogènes	8
Compresseurs	9
Accessoires pour compresseurs	10
Aspirateurs	11
Accessoires pour aspirateurs	11





### BÉTONNIÈRE ÉLECTRIQUE 170 L PR180

Robustesse, longévité et sécurité d'utilisation

Moteur : électrique monophasé 230 V/250 Hz

Puissance : 850 W

Volume de cuve : 170 l

Volume de malaxage : 140 l

Couronne en matériau composite

Pignon d'entraînement en fonte

Démultiplication en fonte

Peinture poudre polyester

Capot moteur électrique

Protection IP44, double isolations classe II

Entraînement par courroie poly-V à tension

permanente, sans réglage

Poids : 60 kg



Code	Référence
975189	PR180

## Plaques, aiguilles vibrantes et convertisseurs



### AIGUILLE VIBRANTE AVEC MOTEUR EPVI

Petits et moyens travaux (piliers, murets, dalles, piscines...)

Aiguille haute fréquence

Puissance : 2.9 CV

Vitesse à vide : 18 000 trs/min

Longueur : 3 m

Equipements moteur : double isolation

carcasse plastique haute résistance

contre les coups et la poussière.

Changement facile des charbons.

Sangle pour utilisation en bandoulière.

Equipements aiguille 4 roulements

lubrifiés.

Flexible ultra-résistant (intérieur métallique renforcé par des mailles acier).



Code	Référence	Diamètre
1272823	EPVI	Ø 38 mm

## Groupe électrogènes



### GROUPE ÉLECTROGÈNE EXPERT 5010X 4 300 W

Conçu pour un usage intensif<br>Robuste, puissant et épuré

Puissance kVa/kW : 5,4/4,3 kW

Sécurité manque d'huile

2 prises mono IP 44 - 10/16 A SHUKO

Disjoncteur thermique

Moteur WORMS EX27

Livré avec kit brouette

Robuste et puissant

Châssis en acier mécanosoudé : toutes les parties sont protégées contre les chocs.



Code	Autonomie
958558	3h40



STANLEY

## COMPRESSEUR STANLEY 1,5HP 8 BARS 6 L

Ultra compact, portable, facile à transporter et à stocker

Capacité cuve : 6 l

Pression max : 8 bars

Puissance moteur : 1,5 HP

Débit d'air restitué à 7 bars : 85 l/min

Débit d'air restitué à 3 bars : 105 l/min

Poids : 10,5 kg



Code	Référence	Capacité cuve
851986	STANLEY 1,5HP	6 L

STANLEY

## COMPRESSEUR STANLEY LUBRIFIÉ 2HP 7 BARS 50 L

Pour tous travaux d'entretien courant

Capacité cuve : 50 l

Pression max : 8 bars

Puissance moteur : 2 HP

Débit d'air restitué à 7 bars : 135 l/min

Débit d'air restitué à 3 bars : 156 l/min

Poids : 36 kg



Code	Référence	Capacité cuve
851987	STANLEY LUBRIFIÉ 2HP	50 L

STANLEY

## COMPRESSEUR VERTICAL STANLEY 2HP FATMAX 10 BARS 50 L

Pieds en caoutchouc offrant une bonne stabilité

Compresseur 50 l vertical 2 HP

10 bars

Tête lubrifiée à vie 15 % + performante.

Manomètre et sortie rapide inclinés facilitant lecture et branchement.

Puissance électrique : 1500 W

Débit d'air restitué à 7 bars : 153 l/min

Vitesse de rotation pompe : 3 400 tours/min

Garantie : 2 ans

Poids : 25 kg



Code	Référence	Contenance
1222103	STANLEY 2HP FATMAX	50 L

**mecafer**

### TUYAU TRESSÉ PVC 7,5 M

Tuyau PVC armé  
Pression max : 10 bars  
Raccords : rapides



Code	Longueur
------	----------

852064	7,5 m
--------	-------

**mecafer**

### SOUFFLETTE À BEC LONG

Idéale pour souffler et dépeussier les endroits difficiles d'accès  
Longueur du bec : 100 mm  
Consommation d'air : 150 l/mn  
Pression d'utilisation : 0-10 bars



Code	Longueur
------	----------

1179935	100 mm
---------	--------

**mecafer**

### POIGNÉE DE GONFLAGE

Cette poignée de gonflage MECAFER pour compresseur est homologuée anti-chocs et équipée d'une sortie rapide et d'un embout type Michelin. Elle permet le gonflage ou le dégonflage des pneus voitures, ballons, vélos, matelas,...

- Poignée de gonflage nylon anti-chocs homologuée
- Gâchette avec position intermédiaire pour gonflage ou dégonflage
- Équipée d'une sortie rapide et d'un embout type Michelin

Consommation d'air : 100 l/min  
Pression d'utilisation : 0 à 10 bars



Code	Pression
------	----------

170653	0 à 10 bar
--------	------------

**mecafer**

### HUILE POUR COMPRESSEUR 1L

Compatible tous compresseurs  
Huile ISO VG100 pour compresseurs et outils pneumatiques.  
Contenance 1 l



Code
------

398770
--------



## ASPIRATEUR EAU ET POUSSIÈRES PP DCP 25 20L

Aspiration d'eau et poussières.

Faible poids et dimensions réduites.

Usage régulier.

Accessoires livrés de série :

- Tubes droits 2 x 500 mm Ø 32 mm
- Flexible Ø 32 mm, longueur 1,9 m
- Suceur à eau & poussières
- Suceur plat
- Suceur capitonnage
- Filtre cartouche classe M
- Sac toile



Code	Référence	Contenance
------	-----------	------------

1043373	DCP 25	20 L
---------	--------	------



## ASPIRATEUR EAU ET POUSSIÈRES PP DCP 25 S 25L

Aspiration d'eau et poussières.

Prise 230 V asservie.

Usage régulier

Accessoires livrés de série :

- Tubes inox droits 2 x 500 mm Ø 32 mm
- Flexible Ø 32 mm, longueur 3,5 m
- Suceur à eau & poussières
- Suceur plat
- Suceur capitonnage
- Brosse
- Filtre cartouche classe M
- Sac toile
- Filet range accessoires
- Adaptateur pour outil électroportatif



Code	Référence	Contenance
------	-----------	------------

1043376	DCP 25 S	25 L
---------	----------	------

## Accessoires pour aspirateurs



### FILTRE POUR ASPIRATEUR AC 1600

Set de 2 pièces

Code

73250



### FILTRE CARTOUCHE POUR ASPIRATEURS DCP25/25S/DCI35S

Vendu à l'unité

Code

778631





## FILTRE MOUSSE POUR ASPIRATEUR

Set de filtres en mousse pour aspirateurs eaux et poussières.  
 Contenance de 20 à 30 l.  
 Protège le moteur des impuretés grossières.

Code	Conditionnement
1484850	set de 5



## SAC SYNTHÉTIQUE POUR ASPIRATEUR DCP25/25S/DCI35S

Code	Conditionnement
778630	lot de 5



## SACS DE RECHANGE POUR ASPIRATEUR 30 L

Sac collecteur de poussière en papier pour aspirateur eaux et poussières.  
 Volume : 30 l.

Code	Conditionnement
1484851	lot de 5



# NOTES



Notes section with horizontal dotted lines for writing.





# Outillage électroportatif et accessoires

Marteaux perforateurs et brise béton	16
Surfaceuses	19
Cloueurs	19
Perceuses-visseuses	20
Visseuses pour plaque de plâtre	24
Malaxeurs et tiges	25
Meuleuses	26
Scies circulaires, plongantes et sauteuses	29
Scies radiales	33
Scies sabres	33
Ponçuses orbitales	34
Rabots	34
Palans	35
Radios de chantier	35
Autres outillages électroportatifs	35
Forets et burins à béton	36
Forets à métaux et verre	38
Mèches diamant	40
Mèches à bois	41
Scies-trépan, scies-cloches, fer, fraises et adaptateurs	42
Lames de scies	43
Disques à tronçonner	47
Disques diamant	49
Disques à meuler	52
Accessoires abrasifs	52
Embouts de vissage	56
Accessoires adaptables	58





### PERFORATEUR-BURINEUR SDS + HR2630X7

3 fonctions : perçage, perforage et burinage.

Puissance : 800 W

Force de frappe : 2,4 J

Fréquence de frappe : 4 600 cps/min

Vitesse à vide : 1 200 trs/min

Poids : 2,9 kg

Livré avec coffret



Code	Référence
1025551	HR2630X7



### MARTEAU-PERFORATEUR GBH 2-28 F 880 W

Très bonnes performances grâce au dispositif KickBack Control intelligent.

Puissance : 880 W

Force de frappe : 3,2 J

Fréquence de frappe : 0 - 4000 cps/min

Ø de perçage max (béton/trépan/bois/acier) : 28/68/30/13 mm

Poids : 3,1 kg

Livré avec coffret

Puissance de burinage 25% plus élevée que celle d'autres perforateurs de sa catégorie.

Livré avec mandrin SDS+ et mandrin classique.



Code	Référence
1286632	GBH 2-28 F



### MARTEAU-PERFORATEUR DCH333NT-XJ XR FLEXFOLT 54V SDS + SANS BATTERIE

Perforateur SDS-Plus XR FLEXVOLT 54V Brushless doté de la technologie Perform&Protect et AVC.

Energie de frappe 3.5 J (EPTA).

3 modes.

Taux de vibration : 7,5 m/s².

Livree avec mallette de transport

TSTAK (sans batterie ni chargeur).

Découvrez cet outil professionnel

pour un travail extrême avec ses

accessoires inclus : notre visseuse

est vendue en coffret TSTAK avec

un embout de vissage 25 mm et

nez avec butée de profondeur.



Code	Référence
1093114	DCH333NT-XJ



## PERFORATEUR GBH 18V-26F SANS FIL 5AH SDS + + 2 BATTERIES L BOXX

Modèle universel avec mandrin interchangeable.

Puissance : 18 V

Force de frappe : 2,6 J

Ø de perçage dans le béton : 4 - 26 mm

Poids : 3,6 kg

Livré avec 2 batteries 5,0 Ah, set d'accessoires et coffret L-BOXX.



Code	Référence
1475998	GBH 18V26F



## MARTEAU-PERFORATEUR 5-40 DCE

Le modèle universel rapide avec système de réduction des vibrations.

Puissance : 1 150 W

Force de frappe : 8,8 J

Fréquence de frappe : 1 500 - 3 050 cps/min

Ø de perçage dans le béton max : 40 mm

Poids : 6,8 kg

Molette de réglage de la fréquence de rotation et de frappe pour une performance optimale.

Livré avec coffret, 2 burins plats et 2 burins pointus.



Code	Référence
1080685	GBH 5-40 DCE



## PERFORATEUR SDS+ 18V 2J DRH202Z MACHINE SEULE

3 fonctions : perçage, perforation et burinage.

Grande durabilité et trois fonctions.

Suspension amortie de la batterie pour une résistance supérieure aux vibrations de la machine.

Poignée latérale caoutchoutée orientable sur 360° avec butée de profondeur.

Débrayage de sécurité protégeant le moteur ainsi que l'utilisateur en cas de blocage de l'outil.

Ergonomie Soft Grip pour une meilleure prise en main.

Machine vendue sans batterie ni chargeur.

Vitesse à vide max : 1 200 trs/min

Cadence de frappe max : 0 à 4 000 cps/min

Puissance de frappe (EPTA) : 2 J

Ø max dans le béton/acier/bois :

20/13/26 mm

Vibration 3ax perforation (ah) : 14,5 m/s<sup>2</sup>

Marge d'incertitude bruit (K) : 3 dB (A)

Marge d'incertitude vibration (K) : 1,5 m/s<sup>2</sup>

Pression sonore (Lpa) : 87 dB (A)

Puissance sonore (Lwa) : 98 dB (A)

Poids : 3,5 kg



Code	Référence
1152316	DHR202Z



## PERFORATEUR SDS+ D18 18 V 5 AH MACHINE SEULE

Compact et léger.

Perforateur piqueur 18V compact et léger avec moteur brushless.

Réglage de l'orientation du burin.

Mandrin SDS+ une main pour un changement facile des forets et burins.

Cadence de frappe : 4 400 cps/min.

Capacité maximale de perçage acier / bois / béton : 13 / 20 / 20 mm

Poids : 3 kg

3 fonctions : perçage, percussion et burinage.

Machine livrée sans batterie ni chargeur.

Perçage du béton pour installation de fixations lourdes et légères.

Perçage avec forets SDS+ longs pour traversées de conduits et câbles électriques dans les murs.

Piquage du béton pour installation de boîtiers de raccordement.

Perçage de plafond béton pour installation d'un plafond suspendu.

Perçage de mur et sol pour fixation de rails.



Code	Référence
1363954	D18

## PERFORATEUR SDS+ DCH273NT SANS CHARBONS 18V SANS BATTERIE

Percez plus de 90 trous (10 mm Ø x 80 mm) avec une batterie chargée.

Stop de rotation pour les travaux de burinage légers, démolition de carrelage.

Moteur sans charbon - Moins de frictions, donc 50% de chaleur en moins, plus de durabilité et d'autonomie.

Embrayage électronique pour un couple soutenu et plus de durabilité.

Perform & Protect : niveau de vibration le plus bas de la catégorie 6,6 m/s<sup>2</sup>, plus de confort pour l'utilisateur.

LED améliorant la visibilité lors du perçage.

Idéal pour le perçage de trous de 6 à 14 mm de diamètre dans le béton, la brique ou divers matériaux de construction.

Compact et léger, ce perforateur est idéal pour les applications de chevillage.

Avec plus de 140 outils compatibles, la gamme DEWALT XR 18V est la gamme incontournable de la marque. Conçue pour toutes les applications, la plateforme XR 18V est large et polyvalente : sa batterie est compatible avec toujours plus d'outils, des marteaux perforateurs aux scies circulaires en passant par les tailles haies et bien plus encore ! La gamme couvre tous les besoins.



Code	Référence
1060179	SDS+ DCH273NT



## BRISE-BÉTON SDS MAX GSH 11 E

Puissance : 1 500 W

Force de frappe : 16,8 J

Fréquence de frappe : 900 - 1 890 trs/min

Poids : 10,1 kg

Livré avec coffret

Meilleur rapport poids/puissance de la catégorie (490 kg de béton B45 abattus en 60 min en piquage)



Code	Référence
984196	GSH 11 E

## Surfaceuses



## SURFACEUSE SMD CGR180-220 Ø180MM + PLATEAU SHOXX

Le compromis idéal entre performance et confort.

Puissance moteur 2200 W à vitesse variable.

Stabilisateur électronique de vitesse, démarrage progressif et protection contre les surcharges. Système anti-vibration pour un meilleur confort d'utilisation.

Capot bordureur «ras de mur» avec partie magnétique détachable à fixer sur le cadre métallique.

Carter d'aspiration monté sur ressorts.

Entrée d'aspiration.

Poignée ergonomique.

Mallette de rangement incluse.



Code	Référence	Diamètre	Caractéristique
1064600	SMD CGR180-220	Ø 180 mm	+ plateau SHOXX

## Cloueurs



## CLOUEUR À GAZ 100J 40P+

Cloueur autonome multi-matériaux spécial plaquistes.

Matériaux : béton et acier

Puissance : 100 J

Capacité : clous de 15 à 40 mm

Poids : 3.7 kg

Livré avec mallette

Appareil léger : idéal pour une utilisation intensive.



Code	Référence
1395757	40P+



## PERCEUSE-VISSEUSE À PERCUSSION GSB 18V110C 18V SANS BATTERIE

Perceuse-visseuse à percussion 18V extrêmement puissante et robuste.

Avec moteur sans charbon et fonction percussion.

Perceuse à Percussion GSB 18V-110 C solo L

Connectez-vous avec votre perceuse-visseuse à percussion sans-fil.

Puissante : couple max de 110 Nm et moteur sans charbon pour une progression de travail rapide.

Robuste : mandrin entièrement métallique pour les applications les plus exigeantes sur les chantiers.

KickBack Control et poignée supplémentaire réduisant le risque de réactions de couple soudaines en cas de blocage.



### Code

1316179



## PERCEUSE-VISSEUSE À PERCUSSION DCD996NTXJ 18V SANS BATTERIE

La perceuse sans fil la plus puissante DEWALT XRP 18V fournit jusqu'à 95 Nm de couple et possède une capacité de perçage maximale de 55 mm. Avec un mode perçage, un mode percussion et une vitesse variable, elle permet aux utilisateurs d'effectuer un large éventail d'applications allant de la plomberie à l'installation de systèmes de chauffage, de ventilation et de climatisation en passant par la construction générale.

Puissante perceuse-visseuse 18V pour des applications lourdes en perçage à percussion et en vissage, couple jusqu'à 95 Nm.

Trois vitesses jusqu'à 2000 trs/min avec variateur pour des performances optimales lors d'applications nécessitant un couple élevé. Une vitesse normale ou une vitesse élevée, 22 positions de réglages de couple + embrayage électronique pour des résultats constants et une très bonne précision de vissage.

Mandrin sans clé 13 mm, avec un blocage d'arbre pour un changement simple et rapide des forets ou embouts.

Puissante LED 3 positions, jusqu'à 77 Lumens.



### Code

1392860



## PERCEUSE VISSEUSE À PERCUSSION TPC 18/4 18V

La force à l'état pur, répartie sur 4 vitesses !

Nombre de vitesses : 4

Rotation à vide position 1/2 0 - 500/0 : 800 trs/min

Vitesse de rotation à vide position 3/4 0 - 2350/0 : 3 600 trs/min

Fréquence de frappes max : 57 600 /minute

Ø de perçage bois/acier : 70/13 mm

Couple max bois/acier : 50/75 Nm

Capacité du mandrin : 1,5 - 13 mm

Structures en bois, des cadres, des montages de portes et fenêtres. Ainsi que des travaux de perçage et de vissage à la fois dans le bois le métal et le plastique.

Puissance pour les opérations de vissage et de perçage avec de grands diamètres, rapidité pour une cadence de travail élevée avec de petits diamètres.

Puissance maximale : grâce au moteur EC-TEC tout en muscles, sans charbons et donc très endurant.

Robuste : réducteur métallique à 4 vitesses d'une solidité à toute épreuve.



### Code

1483773





## PERCEUSE -VISSEUSE GSR 18V-28 18V 4 AH + COFFRET L-BOXX

Haute qualité et résistance, risque réduit de surcharge du moteur

Perceuse sans fil avec mandrin métal

Couple max : 63/28 Nm

Régime à vide : 0 - 500/ 0 - 1 900 trs/min

Capacité de perçage max (bois/acier/béton) : 38/13/13 mm

Poids : 1,5 kg

Perçage bois/acier/béton

Livrée avec 2 batteries 4 Ah + chargeur GAL 18V-40 et coffret L-BOXX



### Code

1336674



## PERCEUSE-VISSEUSE DF482 18V 5 AH + VISSEUSE À CHOCS DTD152

Technologie XPT limitant les infiltrations d'eau et poussières

Ensemble de 2 machines à batterie Li-Ion

Perceuse visseuse DDF482 Ø 13 mm

Vitesse à vide V1 : 0 à 600 tr/min

Vitesse à vide V2 : 0 à 1 900 tr/min

Couple de serrage max (élast/franc): 36 / 62 Nm

Ø max dans acier/bois : 13 / 38 mm

Visseuse à chocs DTD152 165 Nm

Vitesse à vide max : 2 900 trs/min

Cadence de chocs : 0 à 3 500 cps/min

Couple de serrage max (franc): 165 Nm

Pour tous travaux courants perçage/vissage.

Livrées avec 3 batteries 18V 5 Ah Li-Ion + chargeur + coffret



### Code

1198442



## PERCEUSE VISSEUSE DHP485ZJ 18V COFFRET

Très robuste et compacte.

Perceuse visseuse à percussion sur batterie 18V. Elle est équipée d'un moteur BL puissant. Réglage du couple sur 21 positions plus positions de perçage et percussion.

Vitesse à vide max : 1 900 trs/min

Vitesse à vide : 0 - 500 / 0 - 1900 trs/min

Cadence de frappe max : 28 500 cps/min

Cadence de frappe : 0 - 7 500 / 0 - 28 500 cps/min

Capacité du mandrin : 13 mm

Couple de serrage max : 27 / 50 Nm

Ø max dans le bois/métal/béton : 38/13/13 mm

Poids : 1,5 kg

Machine livrée sans batterie ni chargeur dans coffret MakPac.

Technologie Makita XPT qui réduit l'infiltration de poussières et d'eau pour une durée de vie accrue.



### Code

1450844

## PERCEUSE-VISSEUSE S18 MACHINE SEULE

Visseuse compacte et efficace, plateforme 18V

Visseuse sans fil 18V à mandrin 13mm

Applications : Carottage de plaques de plâtre pour encastrement de boîtiers électriques.

Perçage de plaques de plâtre pour pose de chevilles Zentech. Vissage de chevilles Driva dans les plaques Perçage de passages de câbles avec foret étagé Vissage d'équipements électriques (éclairage, boîtier électrique, caméra, clim, produits d'automatisation).

Carottage de plaques pour encastrement de boîtiers électriques

Insertion de chevilles PTH dans l'isolant

Capacité maximale de perçage acier : 10 mm

Capacité maximale de perçage bois : 20 mm

Couple maximal de serrage : 55 Nm

Diamètre maximal de vis : 10 mm

Poids (Kg) (Selon norme EPTA) : 1.5 kg

Vibration (EN 60745) marge d'erreur  $k=1$  : 2 m/s<sup>2</sup>

Vibrations (EN60745) : 2 m/s<sup>2</sup>

Vitesse de rotation à vide (position 1) : 500 trs/min

Vitesse de rotation à vide (position 2) : 1800 trs/min

Vitesse de rotation à vide : 0-1800 trs/min

Voltage batterie : 18V

Avantages produit :

Moteur Brushless puissant et efficace

Design compact et léger

16+1 réglages du couple pour différentes applications

Capacité de perçage maximale : 13 mm

Sélecteur 2 vitesses : 0-500 tr/min et 0-1800 tr/min

Mandrin auto-serrant en acier

Compatible avec batteries 18V - 2 Ah et 5 Ah



### Code

1363949

## LOT DE 5 MACHINES 18V 5 AH

Idéal pour un équipement intensif

- Perceuse visseuse à percussion Ø 13 mm

- DHP458

Réglage précis du couple de vissage en 21 positions + position perçage + position percussion + mandrin métal.

- Meuleuse Ø 125 mm - DGA504

Meuleuse à batterie 125 mm, puissante, performante et maniable

Vitesse de rotation : 8 500 trs/min

- Perfo-burineur SDS-Plus 20 mm - DHR202

3 fonctions : perçage, perforation et burinage

Force de frappe : 2 j

Vitesse de rotation : 1 400 trs/min

Cadence de frappe : 0 à 4 000 cps/min

- Scie circulaire Ø 165 mm - DSS610

Hauteur de coupe max à 90°/45° : 57/40 mm

- Visseuse à chocs 165 Nm - DTD152

Vitesse à vide max : 2 900 trs/min

Couple de serrage maximal : 165 Nm

1 radio de chantier OFFERTE

Livré avec 4 batteries 18 V 5 AH +

1 chargeur rapide double DC18RD, 1 coffret MAKPAC

Temps de charge en moyenne : 45 min seulement



### Code

1382518

**DEWALT****VISSEUSE À CHOCS DCF887NT 18V**

Visseuse à chocs XR 18V Brushless - 3 vitesses - sans batterie ni chargeur.

Le nouveau moteur Brushless surpuissant vous assure plus de productivité dans les applications les plus exigeantes.

Les 3 vitesses offrent plus de contrôle dans vos applications.

Le choix de la vitesse évite l'endommagement des vis lors des petites applications de vissage.

Le design compact et léger est très confortable et est adapté pour travailler dans les espaces confinés.

Les 3 lampes LED offrent un excellent éclairage de la surface de travail.

Voltage : 18V

Puissance utile : 400 W

Vitesse à vide : 0-1000 / 0-2800 / 0-3250 trs/min

Couple max : 205 Nm

Livrée dans coffret TSTAK

**Code**

1060177

**Makita****VISSEUSE À CHOCS DTD152Z 18V MACHINE SEULE**

Technologie de protection extrême (XPT) contre les poussières, les débris et les liquides

Moteur BRUSHLESS (sans charbons)

6 plages de réglages de la vitesse pour un travail optimal sur différents matériaux.

Système de changement de lame sans outils rapide et résistant.

Machine dotée d'un mouvement pendulaire à 3 positions + 1 droite pour une coupe plus nette.

Fonction éclairage incorporée pour un travail plus aisé dans les endroits sombres.

Bouton de sécurité pour prévenir l'activation accidentelle de la gâchette.

Vitesse à vide max : 2900 trs/min

Cadence de chocs : 0 à 3500 cps/min

Couple de serrage max : 165 Nm

Poids : 1,3 kg

Visseuse à chocs rapide et puissante pour travaux courants de vissage

Poignée étrier pour une parfaite prise en main

Machine vendue sans batterie ni chargeur

**3 ans**  
machines**Code**

1063788

**BOSCH**  
Des technologies pour le site**VISSEUSE À CHOCS GDR -160 18V**

Meilleur rapport prix/performance

Progression de travail rapide grâce à la vitesse et au couple élevés.

Puissante : convient pour les applications exigeantes.

Pratique : prise en main parfaite grâce à la forme ergonomique.

Revêtement antiglisse et éclairage LED participent à la maniabilité de l'appareil.

Puissance : 18V

Régime à vide : 0-2800 trs/min

Couple max : 160 Nm

Fréquence de frappe : 0-3600 cps/min

Ø vis : M6 - M14

Poids : 1,02 kg

Aide aux applications de fixation grâce à ses chocs répétés

Machine livrée sans batterie ni chargeur dans un coffret L-Boxx

**Code**

1151965

## VISSEUSE À CHOCS W18 18V

4 fonctions : couple moyen, couple fort, contrôle auto-stop et perçage.

Visseuse à choc à double emmanchement.

Double mandrin : 1/4" et 1/2"

Moteur Brushless

Compatible avec batterie 18V 5 Ah

Cadence de frappe : 1 200-3 800 cps/min

Couple max de serrage : 210 Nm

Ø max de vis : 10 mm

Vitesse : 0 - 3 200 trs/min

Poids : 1,65 kg

Pose de vis Tapcon Rod M8 au plafond pour fixer des chemins de câbles ou des conduits de ventilation avec des tiges filetées.

Pose de chevilles de Tapcon pour fixer des supports de chemins de câbles ou des équipements électriques lourds

Vissage de vis plaque de plâtre dans une cloison dure pour installer un rail.

Vissage de vis plaque de plâtre dans un châssis bois.

Vissage de vis auto-taraudeuses sur un rail.

Pose de vis Tapcon Rod M6 au plafond pour installer un plafond suspendu.

Machine livrée sans batterie.



### Code

1363950

## Visseuses pour plaque de plâtre

### VISSEUSE PLAQUE DE PLÂTRE 18V SANS BATTERIE

Avec plus de 140 outils compatibles, la gamme DEWALT XR 18V est la gamme incontournable de la marque. Conçue pour toutes les applications, la plateforme XR 18V est large et polyvalente : sa batterie est compatible avec toujours plus d'outils, des marteaux perforateurs aux scies circulaires en passant par les tailles haies et bien plus encore ! La gamme couvre tous les besoins.

La visseuse plaquiste DCF620NTXJ est un outil professionnel qui permet de réaliser efficacement les fixations de plaques de plâtre. L'outil est équipé d'un moteur sans balais plus économique et dont l'autonomie est supérieure à celle des moteurs classiques, qui absorbe une puissance nominale de 435 W. La visseuse peut atteindre un régime à vide de 4 400 tours par minute, ce qui en fait l'appareil le plus rapide de sa catégorie sur le marché. Le couple de serrage maximal de l'appareil est de 30 Nm et la longueur de la tête est de 335 mm. Avec une longueur de 380 mm et une hauteur de 250 mm, la visseuse dispose d'un design compact qui facilite la manipulation de l'appareil, permettant ainsi le traitement dans les zones les plus confinées. L'outil affiche un poids de 1,5 kg sur la balance, un poids idéal pour réaliser des applications sans effort même avec une durée prolongée. De plus, le verrouillage de la gâchette améliore le confort de l'utilisation de l'outil pendant les utilisations prolongées. L'appareil est compatible avec le chargeur pour vis à bande pour une utilisation plus rapide et plus facile. Il dispose également d'une lampe LED pour assurer une meilleure visibilité de la zone de travail. L'équipement standard de la visseuse est composé d'un embout de vissage PR2 spécifique pour vis à bande DT7205, un nez avec butée de profondeur et un coffret TSTAK.

Profitez de la puissance de notre visseuse plaques de plâtre sans fil : dotée d'un moteur Brushless sans charbon.

Notre visseuse 18V de dernière génération est équipée de la technologie XR (eXtreme Runtime).

Cette visseuse robuste, compatible avec notre batterie XR 18V 5Ah Li-Ion (non fournie), est conçue pour un vissage efficace et pour plus d'autonomie et de durabilité.



### Code

1060180



**DEWALT****VISSEUSE PLAQUE DE PÂTRE DCF620D2K-QW 435 W 18V 2 AH + CHARGEUR**

L'un des outils les plus légers et compacts du marché.

Visseuse à plaques de plâtre XR 18V 2 batteries Ah Li-Ion Brushless avec chargeur à bande

Embout de vissage PR2 spécifique pour vis à bande

Nez avec butée de profondeur, embout de vissage 25 mm PR2

Puissance : 435 W

Vitesse à vide : 4400 trs/min

Couple de serrage en Nm max : 5 - 30

Poids : 1,4 kg

Conception compacte et légère pour réaliser des fixations de plaques de plâtre efficacement, même dans des espaces confinés. Poignée ergonomique en caoutchouc pour un excellent confort d'utilisation. Eclairage LED pour une meilleure visibilité.



Code	Puissance	Référence
1318120	435 W	DCF620D2K-QW

**spit****VISSEUSE DE PLAQUISTE P18 18V MACHINE SEULE**

L'une des visseuses les plus légères du marché.

Visseuse placo 18V avec porte-embout magnétique avec butée de profondeur réglable.

Poignée soft grip pour une prise en main facile et sans effort.

Ø vis dans rail métallique : 4,2 mm max

Ø vis de cloison sèche dans du bois : 5 mm max

Couple maximal de serrage : 10 Nm

Vitesse de rotation à vide : 5 000 trs/min

Poids : 1,546 kg



Code	Référence
1363951	P18

**Malaxeurs et tiges****ALTRAD****MALAXEUR 90 L 1 800 W PROMIX 800-2 + FOUET Ø 160 MM**

Malaxeuse électrique à 2 vitesses variables

Mélangeur électrique portable adapté aux matériaux tels que

: plâtre, ciment, mortier, colle à carreaux et crépis avec 2

vitesse variables pour un malaxage parfait.

1800 W

Volume malaxage 90 l

Vitesse 1 : 150-300 trs/min

Vitesse 2 : 300-650 trs/min

Livré avec 1 fouet 160 mm 2 rubans + clés de maintenance

2 vitesses variables

Avec fouet et clés de maintenance

Code	Référence
1071038	PROMIX 800-2



### TIGE MÉLANGEUSE À SPIRALE RS2 SW 8 Ø 85 X 400 MM

Quantité de produit à mélanger : 15 kg

Pour mandrin de perçage de capacité = 10 mm

Code	Diamètre	Longueur
881211	Ø 85 mm	400 mm



### TIGE MÉLANGEUSE À SPIRALE RS2 SW10 Ø 100 X 600 MM

Quantité de produit à mélanger : 15 - 25 kg

Pour mandrin de perçage de capacité = 13 mm

Code	Diamètre	Longueur
881213	Ø 100 mm	600 mm



## Meuleuses

### MEULEUSE ANGULAIRE GWS 1000

Outil polyvalent robuste de la catégorie 1 000 W pour un usage au quotidien

Puissance : 1 000 W

Vitesse de rotation en marche à vide : 11 000 trs/min

Ø max de la meule : 125 mm

Filetage : M14

Livrée avec coffret et 1 disque diamant

Code	Référence
1050482	GWS 1000



### MEULEUSE ANGULAIRE Ø 125 MM GWX 10-125 BOÎTE CARTON

Polyvalent, robuste pour un usage quotidien avec X-LOCK

Puissance : 1 000 W

Régime à vide : 11 000 trs/min

Ø disque : 125 mm

Poids : 2,2 kg

Outil polyvalent robuste de la catégorie 1 000 W pour un usage au quotidien - avec X-LOCK.

Moteur à refroidissement direct optimisé, très robuste et capable de supporter des surcharges élevées.

Changements d'accessoire rapides et pratiques grâce au système d'encliquetage sans clé X-LOCK.

Tête orientable de 90° pour une polyvalence maximale dans différentes applications.

Code	Référence
1247824	GWX 10-125





### MEULEUSE ANGULAIRE Ø 125 MM GWS 18V-10 18V SANS BATTERIE

Première fonction de contrôle de chute au monde pour arrêter immédiatement l'outil après une chute accidentelle sur le sol

Meuleuse d'angle sans fil.

Amélioration de la performance et du guidage des outils dans la catégorie 18V.

Même puissance qu'une meuleuse filaire de 1000 W grâce au moteur Brushless et à la batterie ProCORE18V.

Protection accrue de l'utilisateur et plus de confort grâce à Drop Control, KickBack Control et intelligent Brake System.

Ø 125 mm

Régime à vide : 4 500 - 9 000 trs/min

Filetage de la broche M 14

Perçage : Ø 22,23 mm

Poids : 2,8 kg

Livrée en L BOXX sans batterie



Code	Référence
1421976	GWS 18V-10



### MEULEUSE Ø 125 MM AG 18 MACHINE SEULE

Durabilité maximale grâce aux filtres anti-poussière.

Disqueuse diamant 18V

Diamètre 125 mm

Sécurité renforcée : démarrage progressif, protection contre les surintensités, protection contre les redémarrages automatiques.

Profondeur de coupe : 35 mm max.

Vitesse de rotation à vide : 8 500 trs/min.

Poids : 2,4 kg

Haute performance grâce au moteur Brushless.

Machine livrée seule.



Code	Référence
1363955	AG18



### MEULEUSE D'ANGLE Ø 125 MM DGA506Z MACHINE SEULE

Meuleuse à batterie 125 mm, puissante, performante et maniable.

Meuleuse moteur brushless (sans charbon)

Protection anti retour kick-back

Frein électrique et système anti-redémarrage

Contrôle automatique de la vitesse

Technologie XPT

Protection des batteries

Poignée à revêtement Soft Grip pour plus de confort

Ø du disque : 125 mm

Ø de l'alésage du disque : 22,2 mm

Hauteur de coupe : 38 mm

Vitesse de rotation : 8 500 trs/min

Poids : 2,5 kg

Machine vendue sans batterie ni chargeur

Livrée avec disque à ébarber Ø 125 mm



Code	Référence
1066889	DGA506Z

**DEWALT****MEULEUSE Ø125MM DCG405NTXJ 18V SANS BATTERIE**

Moteur 18V Brushless, frein électronique qui arrête le disque rapidement lorsque la gâchette est relâchée. L'embrayage électronique réduit la réaction de rebond dans le cas de blocage du disque.

Le système d'évacuation Maille, limite la poussière aspirée dans le moteur.

Le surmoulage en caoutchouc procure une meilleure adhérence et plus de confort pour l'utilisateur. La poignée latérale à deux positions offre un plus grand confort et un plus grand contrôle.



Code	Puissance
1392850	18 V

**DEWALT****MEULEUSE Ø 125 MM DCG418NTX 54V SANS BATTERIE**

Equipements inclus :

Poignée latérale 2 positions

Carter de protection réglable sans outil

Clé de service

Coffret TSTAK II

Livree sans batterie ni chargeur

Moteur XR FLEXVOLT 54V Brushless pour plus de puissance et plus d'autonomie.

Le frein électronique arrête rapidement le disque lorsque la gâchette est relâchée.

L'embrayage électronique réduit la réaction de rebond dans le cas de blocage du disque.

Une coiffe en mailles au-dessus des valves d'alimentation en air empêche que des poussières ne s'infiltrant dans le moteur.

La finition robuste en caoutchouc fournit une meilleure adhérence et un plus grand confort.

La batterie XR FLEXVOLT 54V offre une puissance des performances maximales. Ø 125 mm



Code	Référence
1392857	DCG418NTXJ

**BOSCH**  
Des technologies pour le site**MEULEUSE ANGULAIRE GWS20-230P + 1 DISQUE DIAMANT**

Grande légèreté et performances élevées.

Puissance : 2 000 W

Ø 230 mm

Régime à vide : 6 500 trs/min

Filetage de la broche M14

Poids : 5,5 kg

Enlèvement de matière élevé grâce au nouveau moteur de 2 000 W garantissant des performances de tronçonnage élevées.

Échauffement réduit du moteur et contact amélioré entre le moteur et les charbons pour une longévité plus élevée de l'outil.

Protection switch (interrupteur homme mort) pour une meilleure protection de l'utilisateur.

Livree avec 1 disque diamant Ø 230 mm.



Code	Référence
1476018	GWS20-230P





## MEULEUSES ANGULAIRES GWS 20-230P + GWS880

Outil compact offrant un maniement optimal.

GWS 20-230 P :

Puissance : 2 000 W

Ø 230 mm

Régime à vide : 6 600 trs/min

Filetage de la broche M14

Poids : 5,1 kg

GWS 880 Professional :

Puissance : 880 W

Ø 125 mm

Régime à vide : 11 000 trs/min

Filetage de la broche M14

Poids : 1,9 kg

Livrées en boîte carton



Code	Référence
1476020	GWS 20-230P+GWS880

## Scies circulaires, plongeantes et sauteuses



### SCIE CIRCULAIRE MOTEUR BRUSHLESS 18V Ø165 MM DHS660ZJ MACHINE SEULE

Frein électrique pour une meilleure sécurité

La scie circulaire Makita DHS660Z est légère et puissante grâce à sa technologie LXT. Elle offre une grande maniabilité grâce à sa conception équilibrée. Type de moteur Brushless (sans charbon).

Machine vendue sans batterie ni chargeur dans un coffret MakPac.

Vitesse à vide max : 5000 trs/min

Ø de la lame : 165 mm

Ø de l'alésage : 20 mm

Capacité de coupe max à 90° : 57 mm

Capacité de coupe max à 45° : 41 mm

Capacité de coupe max à 50° : 37 mm

Pression sonore (Lpa) : 93 dB (A)

Puissance sonore (Lwa) : 104 dB (A)

Marge d'incertitude bruit (K) : 3 dB(A)

Taux de vibration triaxial (ah) : 2.5 m/s<sup>2</sup>

Marge d'incertitude vibration (K) : 1,5 m/s<sup>2</sup>

Poids : 2.9 kg

Jet d'air soufflant la sciure pour une meilleure visibilité du trait de coupe.



Code	Référence
1381500	DHS660ZJ



## SCIE CIRCULAIRE 1 100 W Ø 165 MM GKS 165

Compacte pour les grandes profondeurs de coupe

Grande profondeur de coupe : design compact et engrenage 2 vitesses pour des capacités de coupe élevées

Puissance : 1 100 W

Vitesse de la lame : 4 900 trs/min

Ø de lame : 165 mm

Profondeur de coupe à 90°/45°: 63/47 mm

Poids : 3,6 kg

Excellente ergonomie : faible poids et design compact



Code	Hauteur de coupe	Référence
983515	66 mm	GKS 165



## SCIE CIRCULAIRE 2 000 W Ø 235 MM 5903RK

Facile à utiliser, elle offre des capacités de coupe immenses

Montage possible sur un rail de guidage avec son adaptateur, en option.

Base en aluminium pour la précision et la robustesse.

Repères gradués pour un réglage précis. Livrée avec adaptateur pour aspirateur.

Éjection optimisée des copeaux pour une bonne visibilité de la zone de travail et un guidage précis.

Équipée d'un couteau diviseur.

Hauteur de coupe max : à 90° 85 mm

Hauteur de coupe max : à 45° 64 mm

Ø de l'alésage : 30 mm

Puissance : 2 000 W

Vitesse de la lame : 4 500 trs/min

Ø de la lame : 235 mm

Profondeur de coupe : 0 - 85 mm

Poids : 7,2 kg



Code	Hauteur de coupe	Référence
119527	85 mm	5903RK



## SCIE CIRCULAIRE 18V DCS572NTXJ XR SANS BATTERIE

Moteur Brushless pour une meilleure autonomie et durabilité.

Conçue pour les applications les plus courantes de débardage et tronçonnage, pour des coupes droites ou inclinées, dans les bois ou autres matériaux de construction.

Inclinaison de la lame jusqu'à 57°, équilibrage optimal pour travailler en sécurité et sans fatigue.

Construction robuste et stable pour plus de durabilité et moins de vibration.

Poignée supplémentaire pour plus de sécurité grâce à une tenue à deux mains de la scie.

Vitesse à vide : 5 500 trs/min

Ø de la lame : 184 mm

Alésage de la lame : 16 mm

Inclinaison de la lame : 57°

Profondeur de coupe max à 90° : 58 mm

Poids : 3,6 kg



Code	Hauteur de coupe	Référence
1392851	58 mm	DCS572NTXJ

## SCIE CIRCULAIRE 54V 61MM DCS579 NT SANS BATTERIE COFFRET

Profondeur de coupe max : 61 mm

Ø de la lame : 190 mm

Démarrage progressif : Oui

Vitesse de rotation : 5800 trs/min

Poids : 3,7 kg

Code	Hauteur de coupe	Référence
1418074	61 mm	DCS579 NT



## SCIE CIRCULAIRE 18V GKS 18V57G MACHINE SEULE + COFFRET L-BOXX

La scie est conçue pour tous les types d'applications sur les chantiers

Progression de travail rapide et grande autonomie grâce au puissant moteur et aux batteries 5 Ah.

La lame de la scie circulaire peut désormais aussi être placée du côté droit.

Conception robuste.

Flexibilité et précision - Le rail de guidage permet de travailler rapidement et avec précision.

Plaque de base compatible avec d'autres systèmes de rails de guidage usuels.

Machine livrée sans batterie ni chargeur dans un coffret L-Boxx.

Régime à vide : 3 400 trs/min

Ø de la lame de scie : 165 mm

Ø de l'alésage : 20 mm

Profondeur de coupe à 90° : 57 mm

Profondeur de coupe à 45° : 42 mm

Valeur d'émission vibratoire ah : 2.5 m/s<sup>2</sup>

Incertitude K : 1.5 m/s<sup>2</sup>

Poids : 4,100 kg

Code	Référence
1123694	GKS 18 V 57G



## SCIE SAUTEUSE 650 W 230V GST 90 E

Moteur puissant de 650 W pour une progression de travail ultra-rapide.

Puissance : 650 W

Vitesse : 500 - 3 100 trs/min

Profondeur de coupe bois/aluminium/métal :

90/20/10 mm

GST 90 E Professional

Un outil de travail fiable et endurant.

Grand confort grâce au système « SDS » Bosch, qui permet de changer de lame à la main, sans le moindre outil.

Livrée dans un coffret de transport.

Code	Référence
737320	GST 90 E



## SCIE PLONGEANTE TS 55 FEBQ-PLUS-FS 1 200 W

Nouvelle génération de lame de scie à 42 dents, puissance d'entraînement démultiplié et cadence de travail deux fois plus rapide.

- Une scie circulaire plongeante Festool TS55 FEBQ + FS avec 1 rail 1m40 référence 561580

- Une paire de raccords de rail référence 482107

- Une paire de serre joints FSZ120/2 référence 489570

Livrée dans un coffret Systainer SYS3 M 337

Un rail de guidage FS 1400/2 et une lame de scie fine HWV WD42 inclus

Code	Hauteur de coupe	Référence
1402855	55 mm	TS 55 FEBQ PLUS FS



## SCIE CIRCULAIRE 1 600 W Ø 65 MM HS7611K

La légèreté liée à la puissance.

Puissance : 1 600 W

Vitesse de la lame : 5 500 trs/min

Ø de la lame : 190 mm

Profondeur de coupe : 0 - 65 mm

Poids : 3,9 kg

Livrée avec coffret

Le capot moteur plat et le positionnement du câble facilite le changement de l'outil.

Base en aluminium rigide inclinable à gauche et à droite à 45° pour une plus grande précision de coupe.

Possibilité de monter la scie circulaire sur un rail de délignage (en option).

Poignée ergonomique Soft Grip pour une meilleure prise en main.

**3 ans**  
machines

**2 ans**  
alu



Code	Référence
1498474	HS7611K



## Scies radiales



### SCIE RADIALE GCM 8 SJL + TABLE GTA A 2600

Faible poids pour une mobilité maximale

Scie à onglets radiale GCM 8 SJL Professional et table de travail GTA 2600 en carton.

Laser intégré pour un sciage précis.

Rallonges latérales intégrées.

Verrouillage d'inclinaison latéral intuitif.

Butée de profondeur pour la réalisation de rainures.

Aspiration des poussières en 2 points.

Caractéristiques de la scie :

Capacité de coupe 0° : 70 x 312 mm

Capacité de coupe onglet 45° : 70 x 214 mm

Capacité de coupe inclinaison 45°: 48 x 312 mm

Coupe d'onglet 52° : G à 60° : D

Réglage d'inclinaison 47° : G / 2 ° D

Régime à vide : 5 500 trs/min

Ø de la lame : 216 mm

Ø alésage : 30 mm

Poids : 17,3 kg

Puissance : 1 600 W

Tension : 230 - 240V

Caractéristiques de la table :

Longueur de la table de travail avec rallonge :

2600 mm

Hauteur table de travail : 947 mm

Dimensions de la table pliée : 820 mm

Capacité de charge max : 160 kg

Poids : 19,6 kg

Pour la coupe du bois

Gestion de la poussière améliorée et capacité de coupe accrue dans le sens horizontal

Poignée intégrée pour un transport facile



Code	Référence
1128300	GCM 8 SJL

## Scies sabres



### SCIE SABRE 1100W 230MM GSA

Scie sabre fiable et légère

Visibilité optimale dans chaque situation de travail.

LED intégrées pour une meilleure visibilité de la pièce travaillée.

Puissant moteur de 1 100 W pour une progression de sciage rapide.

Crochet métallique permettant d'accrocher l'outil quand il ne sert pas



Code	Puissance	Profondeur	Poids
678391	1100 W	230 mm	3,6 kg



### PONCEUSE EXCENTRIQUE BO5031J Ø 125 MM 300 W

Ponceuse excentrique compacte, légère et maniable pour travaux dans toutes les positions et tous les endroits difficiles d'accès

Ponceuse à faible taux de vibrations et produisant peu de nuisances sonores

Ergonomie Soft Grip pour une meilleure prise en main

Extraction des poussières intégrée assurant un ponçage propre et efficace

Variateur de vitesse : la vitesse de l'outil augmente à mesure que l'on accroît la pression exercée sur la gâchette

Puissance : 300 W

Nombre d'oscillations max : 4 000 - 12 000 orb/min

Amplitude d'oscillation : 2,8 mm

Ø du patin de ponçage : 123 mm

Ø du papier abrasif : 125 mm

Taux de vibration triaxial (a<sub>h</sub>) : 4 m/s<sup>2</sup>

Vibration 3ax ponçage (a<sub>h</sub>) : 4 m/s<sup>2</sup>

Marge d'incertitude (K) : 1,5 m/s<sup>2</sup>

Marge d'incertitude bruit (K) : 3 dB (A)

Pression sonore (L<sub>pa</sub>) : 80 dB (A)

Poids : 1,3 kg

Livree en coffret MAK-PAC

2 ans  
Lithium-Ion

3 ans  
machines



Code	Référence
------	-----------

1198450	BO5031J
---------	---------



### PONCEUSE EXCENTRIQUE GEX 40

La ponceuse excentrique 150 mm hautement performante pour finitions professionnelles

Ø du plateau de ponçage : 150 mm

Régime à vide : 5 500 - 12 000 trs/min

Mouvements orbitaux : 11 000 - 24000 osc/min

Excentricité : 2 mm

Fixation de la feuille abrasive par système auto-agrippant

Puissance absorbée nominale : 400 W

Poids : 2,4 kg

Plateau de ponçage à multi-perforations pour une bien meilleure aspiration des poussières.



Code	Référence
------	-----------

1375871	GEX 40 - 150
---------	--------------

## Rabots



### RABOT 850 W

Équipement ultra-complet pour un travail précis

Largeur de rabotage : 82 mm

Profondeur de rabotage : 4 mm

Profondeur max de feuillure : 25 mm

Vitesse à vide max : 16 000 trs/min

Niveau sonore : 99 dB

Cordon d'alimentation : 2 m

Poids : 3,3 kg

Livré avec coffret

2 ans  
Lithium-Ion

3 ans  
machines



Code	Puissance	Référence
------	-----------	-----------

933332	850 W	KP0810J
--------	-------	---------



## POTENCE PIVOTANTE POUR PALANS ÉLECTRIQUE 600 KG

Cette potence pivotante vous permettra de fixer un palan électrique facilement et d'effectuer des travaux de levage.

Cette potence est compatible avec les palans électriques

référence compatibles : MECAFER P200 et P400

Lorsque le palan électrique est monté sur le premier montant en acier, la charge maximum doit être inférieure à 600 kg.

Lorsque le palan électrique est monté sur la patte d'extension la charge maximum doit être inférieure à 250 kg.

La potence peut pivoter de - 45° à + 45°.



Code	Capacité de levage
1189064	600 kg

# Radios de chantier



## RADIO DE CHANTIER DMR 108N

Écoutez de la musique sur le chantier grâce à la fonction Bluetooth ultra facile à connecter.

Radio de chantier 7,2 à 18 V Li-Ion

Équipée d'un port USB pour le rechargement d'appareils de faible tension.

Antenne pliable.

Construction robuste avec amortisseurs et renforts métalliques.

2 haut-parleurs stéréo.

Fonction Bluetooth classe 2 d'une portée de 10 m.

Compatibilité : Batteries de 2 à 18V MAKITA Li-Ion (sauf BL1413G et BL1813G).

Livrée sans batteries.



Code
1473569

# Autres outillages électroportatifs



## DÉCOUPEUR-PONCEUR GOP 40-30 PROFESSIONAL 400 W + 15 ACCESSOIRES

Le produit polyvalent avec un changement d'accessoires rapide avec LED pour une vue parfaite

Fonction snap in pour un changement d'accessoires sans l'aide d'outils et en 3 secondes

Interface 3D pour un transfert de puissance à faible perte de l'appareil aux accessoires

Outil de la catégorie StarlockPlus pour une

progression de travail plus rapide

Régulation électronique constante

Puissance : 400 W

Mouvements orbitaux : 8 000 - 20 000 osc/min

Angle d'oscillation droite et gauche : 1,5°

Poids : 1,5 kg

Poignée Softgrip, livré avec 15 accessoires et coffret L-Boxx



Code	Référence
1042527	GOP 40-30 Professional

## GONFLEUR 18V XR SANS BATTERIE NI CHARGEUR

Le DCC018 est le gonfleur DEWALT compact haute performance XR 18V. Durable, facile à utiliser et capable d'effectuer toutes les tâches de gonflage rapide de pneus de voitures, camions légers et équipements divers grâce à sa sortie haute pression offrant jusqu'à 14,7 l/min à 2,4 bar. Le gonfleur DEWALT DCC018 fonctionne avec 3 sources d'alimentation différentes : il est compatible avec notre gamme de batteries XR 18V / 54V, il a une prise 12V (voiture) embarquée et peut être alimenté par la prise 230V avec l'adaptateur (vendu séparément). Il dispose en plus de la fonction de dégonflage et d'une puissante lampe LED pour plus de confort de travail.

Sans chargeur ni batterie

Ergonomique : le gonfleur sans fil est léger (3 kg) et dispose d'une poignée pour le transporter facilement.



Code	Référence
1328990	XR

## Forets et burins à béton

### FORETS BÉTON 3 TAILLANTS OPTIMA-3 COFFRET DE 5 PIÈCES

Forets haut de gamme avec une capacité de perçage de 5 000 trous

Contenu du set :

5 forets de diamètre 4, 5, 6, 8 et 10 mm

Plaquette carbure monobloc 3 taillants



Code	Référence
895153	OPTIMA-3

### FORET MARTEAU SDS+ BOOSTER+ SPÉCIAL BÉTON ARMÉ

Ce modèle de foret garantit un perçage de trou parfaitement calibré dans du béton armé

Plaquette carbure monobloc 3 taillants.

Foret haute performance pour percer les bétons les plus durs et les bétons armés, très grande durée de vie.

- Plaquette carbure monobloc.

- Angle de plaquette 150°.

- Pointe auto-centrante.

- Hélice double taillage : demi-ronde et carrée.



Code	Diamètre	Longueur
604713	Ø 5 mm	110 mm
604712	Ø 5 mm	160 mm
120294	Ø 6 mm	110 mm
120297	Ø 6 mm	160 mm
120301	Ø 6 mm	210 mm
120295	Ø 8 mm	110 mm
120298	Ø 8 mm	160 mm
120303	Ø 8 mm	210 mm
998738	Ø 8 mm	260 mm
604710	Ø 8 mm	310 mm
120299	Ø 10 mm	160 mm
120305	Ø 10 mm	210 mm
998739	Ø 10 mm	260 mm
604731	Ø 10 mm	310 mm
604730	Ø 10 mm	460 mm
120300	Ø 12 mm	160 mm

Code	Diamètre	Longueur
120307	Ø 12 mm	210 mm
998740	Ø 12 mm	260 mm
604729	Ø 12 mm	310 mm
604728	Ø 12 mm	460 mm
604724	Ø 14 mm	210 mm
604720	Ø 15 mm	210 mm
998743	Ø 16 mm	260 mm
170750	Ø 16 mm	310 mm
604719	Ø 16 mm	460 mm
170751	Ø 18 mm	310 mm
604717	Ø 18 mm	460 mm
170746	Ø 16 mm	210 mm
998742	Ø 14 mm	260 mm
604723	Ø 14 mm	310 mm
170752	Ø 20 mm	310 mm
604715	Ø 20 mm	460 mm






### FORET MARTEAU SDS+ TWISTER+

La nouvelle hélice TRI-ZONES réduit le temps de perçage, limite l'usure et augmente la durée de vie du foret

Double taillage : demi-rond et carré



Code	Diamètre	Longueur
120247	Ø 5 mm	110 mm
120251	Ø 6 mm	160 mm
120253	Ø 8 mm	160 mm
120254	Ø 10 mm	160 mm



### FORET MARTEAU SDS-MAX 540MM ULTIMAX

Résistance à la flexion, torsion et compression

6 taillants



Code	Diamètre
120321	Ø 22 mm
120324	Ø 25 mm
120327	Ø 28 mm
120329	Ø 32 mm
604707	Ø 42 mm



### BURIN SDS MAX

Pour tous travaux généraux de démolition, de maçonnerie, dans le béton et la roche.

Burin plat 115x350 mm attachement SDS Max.

Burin haute résistance compatible avec les perforateurs emmanchement SDS Max.

Haute résistance

Idéal pour travaux de démolition



Code	Longueur	Largeur
120458	400 mm	24 mm
120459	350 mm	115 mm



### BURIN SDS +

Pour tous travaux généraux de démolition, de maçonnerie, dans le béton et la roche  
Burins pour perforateur.

Burin plat pour perforateur 40x200 mm attachement SDS+.

Burin haute résistance compatible avec les perforateurs emmanchement SDS-plus.

Haute résistance

Idéal pour travaux de démolition



Code	Longueur	Largeur
604740	200 mm	40 mm
120460	240 mm	20 mm

### PIC SDS+

Pic Hélicoïdal compatible SDS-Plus

Pointe hélicoïdale qui facilite l'éclatement des matériaux, évite les blocages et permet un meilleur rendement.

Destruction de dalle de béton, de marche, de bloc de pierre.

Travail sans effort

Arêtes anti-blocage

100% puissance de frappe



Code	Diamètre	Longueur
------	----------	----------

120455	Ø 14 mm	250 mm
--------	---------	--------

### PIC SDS MAX

Pic Hélicoïdal compatible SDS-Max

Pointe hélicoïdale qui facilite l'éclatement des matériaux, évite les blocages et permet un meilleur rendement.

Destruction de dalle de béton, de marche, de bloc de pierre.

Travail sans effort

Arêtes anti-blocage

100% puissance de frappe



Code	Longueur
------	----------

168978	400 mm
--------	--------

## Forets à métaux et verre

### FORETS HSS POUR MÉTAUX 745D COFFRET DE 19 PIÈCES

Pour le perçage de l'acier, du bronze, du Zamac et du

Graphite, en coffret métallique

Pointe 118°

Affûtage pointe en croix

Hélice type «N» meulée

Acier rapide

Contenu du set : Ø 1 à 10 mm



Code	Référence
------	-----------

120471	745D
--------	------

### FORETS HSS POUR MÉTAUX 747D COFFRET DE 25 PIÈCES

Pour le perçage de l'acier, du bronze, du Zamac et

du Graphite, en coffret métallique

Pointe 118°

Affûtage pointe en croix

Hélice type «N» meulée

Acier rapide

Contenu du set : Ø 1 à 13 mm



Code	Référence
------	-----------

120472	747D
--------	------



## FORET HSS POUR MÉTAUX

Rapidité et polyvalence

Pointe 118°

Affûtage pointe en croix

Hélice type «N» meulée

Acier rapide

Foret HSS série courte, foret polyvalent pour un usage généraliste. Perce les aciers non-alliés et alliés (jusqu'à 900N/mm<sup>2</sup>).

- Foret taillé meulé en acier rapide HSS.

- Angle de pointe à 118°.

- DIN 338.

- Affûtage en croix : Din 1412 forme C.

- Hélice type N.

- Tolérance du diamètre h8.



Code	Diamètre	Longueur
120377	Ø 2 mm	49 mm
120379	Ø 2,5 mm	57 mm
120381	Ø 3 mm	61 mm
120383	Ø 3,5 mm	70 mm
120384	Ø 4 mm	75 mm
120386	Ø 4,5 mm	80 mm
120387	Ø 5 mm	86 mm
120388	Ø 5,5 mm	93 mm

Code	Diamètre	Longueur
120389	Ø 6 mm	93 mm
120390	Ø 6,5 mm	101 mm
120391	Ø 7 mm	109 mm
120392	Ø 8 mm	117 mm
120394	Ø 10 mm	133 mm
120396	Ø 12 mm	151 mm
120397	Ø 13 mm	151 mm
120398	Ø 14 mm	160 mm



## FORET CARRELAGE MASTER LU35

Très bonne longévité et vitesse de coupe

Le MASTER CARRELAGE M14 est un foret diamant performant, spécial carreleur et maçon pour meuleuse d'angle..

Longueur utile : 35 à 50 mm

Hauteur diamant : 10 ou 15 mm selon les diamètres

Coupe à sec

Type de raccord : M14

Utilisation sur meuleuse d'angle pour carrelage, maçonnerie, grès, granit

Code	Diamètre
1265772	Ø 6 mm
1265773	Ø 8 mm
1265778	Ø 38 mm
1235351	Ø 68 mm



## FORET Ø1 A 10 MM COFFRET DE 10

Polyvalence d'utilisation.

Foret HSS série courte, foret polyvalent pour un usage généraliste.

- Foret taillé meulé en acier rapide HSS.

- Angle de pointe 118°.

- DIN 338.

- Affûtage en croix : Din 1412 forme C.

- Hélice type N.

- Tolérance du diamètre h8.

Précision d'amorçage au démarrage. Pénétration rapide et perçage facile.

Grande longueur utile.

Code	Diamètre
304677	Ø 1 à 10 mm



## FORET POUR VERRE

Perce le verre

La plaquette carbure affûtée permet de percer des matériaux durs et délicats comme le verre, les faïences mais également les plastiques et les composites.

- Nouvelle plaquette carbure (dureté plus élevée)
- Fabriquée en Europe.
- Design 4 faces taillées «diamant» avec des arêtes de coupes vives (affûtage spécifique Diager)
- Brasure au cuivre
- Hélice rapide avec un pas étroit
- Longueur totale augmentée
- Finition polie brillant et cuivre



Code	Diamètre	Longueur
604706	Ø 6 mm	80 mm
604705	Ø 8 mm	100 mm



## FORET CARRELAGE MASTER LU35 LOT DE 8

Très bonne longévité et vitesse de coupe

Pack forets carrelage pour un carottage à sec en autonomie, et de grande précision grâce aux nombreux.

Ø disponibles : 20/25/32/38/45/58/65/68 mm + 1 mallette.

Gel pour une meilleure qualité de travail et une rapidité accrue.

Adapté pour matériaux de construction, grès, pierre naturelle, granit, faïence et céramique.

Longueur utile : 35 à 50 mm

Hauteur diamant : 10 ou 15 mm selon les diamètres

Coupe à sec

Type de raccord : M14



Code	Conditionnement
1170759	lot de 8

## Mèches diamant

## FORET DIAMANTÉ À SEC BLUE CERAM

Perçage des grès classe 4 et 5 pour des trous propres, précis et sans éclats

Tête segments diamant

Gorge d'extraction

Attachement : queue 6 pans



Code	Diamètre
604742	Ø 6 mm
604741	Ø 8 mm
604747	Ø 10 mm





## MÈCHES 4 POINTES POUR BOIS COFFRET DE 5 PIÈCES

L'effort réparti sur 3 arêtes de coupe améliore la résistance à l'usure

Composition : Ø 3, 4, 5, 6 et 8 mm

Pointe auto-centrante

3 arêtes de coupe

3 listels pour limiter les frottements

### Code

785951



## MÈCHES 4 POINTES POUR BOIS

L'effort réparti sur 3 arêtes de coupe améliore la résistance à l'usure

Système 4 pointes auto-centrantes, 3 arêtes, 3 listels pour limiter les frottements

Code	Diamètre	Longueur
895152	Ø 3 mm	62 mm
611660	Ø 4 mm	75 mm
611661	Ø 5 mm	86 mm
611662	Ø 6 mm	93 mm
611663	Ø 8 mm	117 mm
611664	Ø 10 mm	133 mm
611666	Ø 12 mm	151 mm



## MÈCHE SPIRALE HEXAGONALE

Rapidité et robustesse

Mèche spirale unique de grande qualité pour le perçage des bois d'ossature, chevron, solive, lambourde. - Pointe filetée auto-centrante. - Affûtage de précision pour une coupe nette et propre. - Listel rectifié et poli. - Traitement thermique sur toute la longueur de la spirale. Perçage profond Perçage rapide Coupe nette Géométrie anti-échauffement

Code	Diamètre	Longueur
604673	Ø 8 mm	235 mm
604685	Ø 10 mm	160 mm
604682	Ø 12 mm	460 mm
604680	Ø 14 mm	460 mm
604678	Ø 16 mm	460 mm
604676	Ø 18 mm	460 mm
604675	Ø 20 mm	460 mm





### SCIES-TRÉPANS HSS BIMÉTAL POUR ÉLECTRICIEN COFFRET DE 9 PIÈCES

Contenu du coffret :

6 trépan de Ø 20, 25, 35, 40, 51, 68 mm

2 adaptateurs à queue 6 pans avec foret de centrage (Ø 6,35 - 1/4" et Ø 11 - 7/16")

1 clé Allen



#### Code

858831



### SCIES-TRÉPANS POUR ÉLECTRICIEN PROGRESSOR COFFRET DE 11 PIÈCES

Contenu du coffret :

8 trépan de Ø 25, 32, 40, 54, 60, 68, 76 et 86 mm de diamètre

1 adaptateur à queue 6 pans Power Change

2 forets de centrage HSS-G



#### Code

1222410



### SCIES-CLOCHES SET DE 6 PIÈCES

Longueur utile 32 mm

Ø 46, 53, 60, 67, 74 et 81 mm



#### Code Diamètre

425501 Ø 46-53-60-67-74-81 mm



### SCIE-TRÉPAN PROGRESSOR

Accessoires pour scie-trépan Progressor pour bois et métal

La scie cloche BIM Progressor offre une durée de vie deux fois supérieure à celle de son prédécesseur. Bi-métal pour une meilleure durabilité, avec 8 % d'alliage de cobalt. Elle est également dotée d'une réglette à dents progressive améliorée qui permet des coupes plus rapides.

Adapté à tous les tournevis à perceuse sans fil et à batterie.

#### Code Diamètre

1229604 Ø 35 mm

1247517 Ø 40 mm

1247518 Ø 51 mm

1224884 Ø 68 mm

#### Code Diamètre

1247519 Ø 76 mm

1247520 Ø 83 mm

1247516 Ø 102 mm





## FER REVERSIBLE DE RABOT

Très aiguisés, à chants droits, au carbure, 40°, longueur x largeur : 82 x 5,5 mm  
Fers de rabot résistants, idéal pour Bosch Woodrazor System.

Code	Longueur
469138	82 mm



## FRAISE Ø 4 MM + VISSAGE KIT TERRASSE

Compatible toutes vis spéciales terrasse

Composition du Kit :

1 fraiseur carbure 45, att 6 pans

1 butée de profondeur «basse friction»

3 forets Ø 4 ou Ø 4,5 mm

Clé de montage

Code	Référence
1344532	KIT TERRASSE



## ADAPTATEUR POWER CHANGE PLUS 7/16

Le Power change plus System offre une plus grande robustesse et une plus grande précision que son prédécesseur.

Sa tige renforcée offre de meilleures tolérances, produit moins de jeu et une plus grande précision.

De plus, grâce au foret de centrage, il permet un meilleur guidage.

Le système sans clé unique nécessite un simple clic pour retirer la scie de perçage, ce qui permet une éjection rapide et facile du noyau de perçage.

Ce système doit être utilisé comme connexion sans clé entre les outils électriques et les scies cloches. Il est adapté à tous les tournevis à perceuse sans fil et à batterie.



Code	Diamètre
1423141	Ø 11 mm

## Lames de scies



## LAME DE SCIE CIRCULAIRE OPTILINE WOOD

Forme des dents : ATB

Code	Dimensions	Caractéristique
472680	Ø 160x20 mm	36 dents
860291	Ø 190x30 mm	24 dents
860293	Ø 210x30 mm	48 dents
860294	Ø 235x30 mm	24 dents
860295	Ø 235x30 mm	48 dents





### LAME DE SCIE CIRCULAIRE EXPERT

Matériaux : microteq revêtement cleanteq  
Forme des dents : ATB

Code	Dimensions	Caractéristique
983499	Ø 165x20 mm	48 dents
983510	Ø 190x30 mm	24 dents
983505	Ø 190x30 mm	48 dents
983508	Ø 216x30 mm	64 dents
1062816	Ø 305 mm	72 dents



### LAME DE SCIE CIRCULAIRE MULTI

Lame de scies à onglet, radiale, circulaire de table  
Forme des dents : HLTG

Code	Dimensions	Caractéristique
484492	Ø 254x30 mm	80 dents



### LAME DE SCIE SABRE POUR LE BOIS HCS

Domaines d'utilisation : bois brut, sans clou, élagage de bois vert et bois de chauffage (Ø <190 mm)

Matériaux : HCS

Configuration de la denture : avoyé, rectifié

Code	Référence	Longueur
739208	S644D	150 mm
739206	S1531L	240 mm



### LAMES DE SCIE SABRE S611DF BIM 150 MM

Lames adaptées pour les travaux difficiles

Applications : bois clouté/métal, panneaux de particules (< 100 mm), profilés plastiques (< 100 mm), plastiques renforcés de fibre de verre / époxy (< 50 mm), encadrements de fenêtres : bois + métal, spécialement adaptée aux coupes en plongée

Matière : bimétal

Dents fraisées, avoyées

Emmanchement universel : 1/2"

Code	Longueur	Conditionnement
860275	150 mm	blister de 2







### LAMES DE SCIE SAUTEUSE HSS T118A

Pour coupes rectilignes fines dans le contreplaqué, l'acier doux, l'aluminium, les métaux non-ferreux et les matières plastiques

Applications : tôles très minces (1-3 mm)

Matière : HSS acier trempé

Dents fraisées, ondulées



Code	Longueur	Conditionnement
425402	92 mm	blister de 5



### LAMES DE SCIE SAUTEUSE HCS T101B

Appropriées pour des découpes précises et propres dans le bois et le plastique

Applications : bois tendre, panneaux de particules, panneaux lattés, panneaux de fibres (3-30 mm) et plastiques/époxy ( $\varnothing < 30$  mm)

Matière : HCS acier au carbone

Dents rectifiées, lame avec dos avec dépouille conique pour le dégagement



Code	Référence	Longueur	Conditionnement
425399	T101B	100 mm	blister de 5
425404	T101BR	100 mm	blister de 5



### LAMES DE SCIE SAUTEUSE HCS T144D

Lames pour coupes rapides dans le bois

Applications : bois tendre (5-50 mm), panneaux de particules, panneaux lattés et panneaux de fibres

Matière : HCS acier au carbone

Dents rectifiées, avoyées



Code	Référence	Longueur	Conditionnement
425400	T144D	100 mm	blister de 5
425401	T244D	100 mm	blister de 5



### LAMES DE SCIE SAUTEUSE HCS

Matériaux : BIM

Configuration de la denture : dépouillée et rectifiée



Code	Référence	Longueur	Conditionnement
472698	T101BIF	83 mm	blister de 5
472695	T744D	180 mm	blister de 3



### LAMES DE SCIE SAUTEUSE BIM T101AOF

Flexibles, appropriées pour des découpes précises et propres dans le bois et le plastique

Applications : bois dur, agglomérés replaqués (1.5 - 15 mm), panneaux replaqués / HPL, contreplaqué, spécialement adapté aux coupes courbes et aucun arrachement

Matière : bimétal

Dents rectifiées : lame avec dos avec dépouille conique pour le dégagement



Code	Longueur	Conditionnement
860271	83 mm	blister de 5



## LAMES DE SCIE SAUTEUSE BOIS MULTI BIM EXPERT T308 BF

Code	Longueur	Conditionnement
1439152	117 mm	blister de 5



## LAME DE SCIE SAUTEUSE CARBURE LAMINE EXPERT T128BHM

Code	Conditionnement
1439189	lot de 3



## LAME DE SCIE DE SCIE SAUTEUSE MULTIMATÉRIAUX CARBURE EXPERT

Code
1439188



## LAME DE SCIE À MÉTAUX HSS

HSS

lame de Scie à Métaux Rubis Rubis HSS Moly  
10 dents/cm - Carte de 2 lames  
lame rigide en acier rapide HSS molybdène -  
Idéal pour les coupes en puissance pour l'atelier

Code	Longueur	Conditionnement
359566	300 mm	boite de 2



## LAMES DE SCIE UNIVERSELLE W28

Grâce à sa denture alternée et un angle de coupe moyen,  
cette lame convient pour les coupes longitudinales et  
transversales

Code	Diamètre
880991	Ø 160 mm



## LAME DE SCIE DENTURE FINE W48

Pour des coupes transv. propres et sans éclats dans le bois  
massif et pour les panneaux revêtus ou contreplaqués

Code	Diamètre
880992	Ø 160 mm





## LAME DE SCIE SABRE EXPERT S1155CHC CARBURE MÉTAL

Carbure métal

Code	Longueur
------	----------

1439182	225 mm
---------	--------



## LAME DE SCIE SABRE EXPERT S956DHM CARBURE

Spéciale démolition de fenêtre

Code	Longueur
------	----------

1439171	150 mm
---------	--------

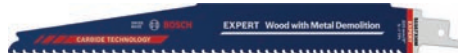


## LAME DE SCIE SABRE S1167HXM CARBURE

Spéciale démolition bois et métal

Code	Longueur
------	----------

1439172	225 mm
---------	--------



## LAME DE SCIE SABRE S1542HM EXPERT CARBURE

Pour la brique

Code	Longueur
------	----------


1439147	240 mm
---------	--------



## LAME DE SCIE SABRE EXPERT S1750RD DIAMANT

Code	Longueur
------	----------

1439183	250 mm
---------	--------



## Disques à tronçonner



## DISQUE À TRONÇONNER MÉTAL

Code	Diamètre
------	----------

425512	Ø 230 mm
--------	----------





## DISQUE À TRONÇONNER INOX

Code	Diamètre
425487	Ø 230 mm



## DISQUE À TRONÇONNER MULTICONSTRUCTION X-LOCK

Disque à tronçonner pour le métal, l'acier inoxydable, les métaux non ferreux, la pierre, les carrelages peu durs, le marbre et le plastique  
Alésage : 22,23 mm

Code	Diamètre	Matériau	Usage
1247526	Ø 125 mm		multiconstruction
1247525	Ø 125 mm	inox	
1247527	Ø 125 mm	métal	



## DISQUE À TRONÇONNER MULTI MATÉRIAUX CARBURE X-LOCK EXPERT

Code	Diamètre
1439173	Ø 125 mm



## DISQUE À TRONÇONNER DIAMANTE X-LOCK EXPERT

Code	Diamètre
1439174	Ø 125 mm





## DISQUES À TRONÇONNER ABRASIFS XLOCK INOX

Disque à utiliser pour la coupe de l'acier inoxydable. Pour meuleuses angulaires Bosch.

Disque à tronçonner Inox / Métal. Compatible avec les meuleuses X-lock et les meuleuses standard (M14). Le disque à tronçonner Standard for Inox est un choix fiable pour travailler l'inox. Le disque est en oxyde d'aluminium spécialement conçu pour être utilisé avec l'inox. Il ne contient pas d'enduits ferreux, soufrés ni chlorés.



Code	Diamètre	Conditionnement
1470685	Ø 125 mm	boite métal de 10

## Disques diamant

les indispensables  
PRODUITS D'EXPERTS

### DISQUE DIAMANT Ø 230 MM LES INDISPENSABLES POUR COUVREUR

Disque à haut rendement, tôle ventilée

Disque à jante continue alternée, spécial tuiles terre cuite (Sainte Foy), tuiles béton et matériaux de construction : béton, béton armé, granit, tuiles

Alésage : 22,23 mm

Hauteur du diamant : 12 mm

Vitesse de rotation maximale : 6 650 trs/min

Vitesse d'utilisation maximale : 80 m/s

EN 13236



Code	Diamètre
771106	Ø 230 mm

les indispensables  
PRODUITS D'EXPERTS

### DISQUE DIAMANT LES INDISPENSABLES POUR CARRELEUR

Disque de qualité professionnelle

Disque à jante continue pour découpage de carrelage, faïence, grès, grès cérame à sec et à eau

Alésage : 22,23 mm

Hauteur du diamant : 7 mm

Vitesse de rotation maximale : 12 250 trs/min

Vitesse d'utilisation maximale : 80 m/s

EN 13236



Code	Diamètre
771105	Ø 125 mm

les indispensables  
PRODUITS D'EXPERTS

### DISQUE DIAMANT ULTRA-FIN LES INDISPENSABLES POUR CARRELEUR

Spécial coupe de carrelage à sec : faïence, grès, grès cérame

Coupe de précision

Tôle ultra-fine de 1,2 mm

Alésage renforcé pour un serrage optimum

Alésage : 22,23 mm

Hauteur du diamant : 8 mm

Vitesse de rotation maximale : 12 250 trs/min

Vitesse d'utilisation maximale : 80 m/s

EN 13236



Code	Diamètre
771103	Ø 125 mm

## DISQUE DIAMANT LES INDISPENSABLES POUR MAÇON

Disque à haut rendement, fabrication technologie SHOXX, fabriqué en Allemagne

Disque à segment polyvalent pour la découpe de matériaux de construction, béton, béton armé, grani, acier doux, matériaux abrasifs

Alésage : 22.23 mm

Vitesse de rotation maximale : 6 650 trs/min

Vitesse d'utilisation maximale : 80 m/s

Ø 125 mm : 9 segments

Ø 230 mm : 15 segments

EN 13236

LE MEILLEUR PRIX  
**QUALITÉ  
PRIX**



Code	Diamètre
771110	Ø 125 mm
771113	Ø 230 mm

## DISQUES DIAMANT Ø 230 MM LES INDISPENSABLES POUR MAÇON PACK DE 2

Très haute vitesse de coupe.

Ø 230 mm

Alésage : 22,23 mm

Hauteur de segment 11 mm : longévité exceptionnelle

Disque de qualité

Segment trapèze pour un meilleur confort de coupe :  
réduction des vibrations de 25 %

LE MEILLEUR PRIX  
**QUALITÉ  
PRIX**



Code	Diamètre
1108400	Ø 230 mm

## PLATEAU DE PONÇAGE LES INDISPENSABLES

Pour le surfacage des bétons, pierre naturelle, matériaux de construction

Double piste

Alésage : 22.23 mm

Hauteur de segment : 8 mm

Nombre de segments : 12

EN 13236

LE MEILLEUR PRIX  
**QUALITÉ  
PRIX**



Code	Diamètre
771114	Ø 125 mm

## DISQUE DIAMANT Ø125 MM MASTER UF XLOCK

Disque ultra fin pour découpe de grès Céram à sec

Alésage renforcé, tôle ultra fine de 1.4 mm pour coupe de précision.

Idéal pour utilisation sur meuleuse

Code	Référence	Diamètre
1258754	MASTER UF XLOCK	Ø 125 mm





### DISQUE DIAMANT SHOXX G13

Coupe 2 fois plus vite et 2 fois plus longtemps qu'un disque classique, segments en trapèze limitant les vibrations

*Coupe optimale : matériaux de construction, béton, béton armé, béton silex, dalle gravillonnée, pavé autobloquant, fonte, regard, buse, canalisation, tuile béton, tuile Sainte Foy, granit, pierre naturelle, acier doux et fer seul*

Alésage : 22,23 mm

Hauteur de segment : 13 mm

Segments soudés laser

EN 13236

Code	Diamètre
646969	Ø 230 mm



### DISQUE DIAMANT SHOXX MX13

Segment trapèze pour un meilleur confort de coupe : réduction des vibrations de 25%, très haute vitesse de coupe

*Disque haut de gamme, rendement inégalé grâce aux segments forgés*

*Utilisation : matériaux de construction, béton, béton armé, asphalte, granit et fonte*

Ø 230 mm : alésage 22,23 mm

Ø 300-350 mm : alésage 25,4 mm

Hauteur de segment : 13 mm

Segments soudés laser

EN 13236

Code	Diamètre
659437	Ø 230 mm
659438	Ø 300 mm
659439	Ø 350 mm



### DISQUE DIAMANT X-LOCK BEST GRES

Alésage : 22,23 mm

Hauteur de segment : 7 mm

Largeur de coupe : 1,4 mm

Code	Diamètre
1247530	Ø 125 mm



### DISQUE DIAMANT MASTER JC XLOCK

*Disque diamant pour découpe carrelage, céramique et grès. Outil très performant pour la découpe de carrelage spécial grès émaillé ou céram.*

Code	Diamètre
1258753	Ø 125 mm





## DISQUE DIAMANT SHOXX G13 XLOCK

Disque diamant pour découpe de granit, béton, béton armé, matériaux de construction. Version xlock (montage sans clef). Technologie brevetée shoxx.

Tenue des segments renforcée, moins de vibrations, rendement exceptionnel



Code	Diamètre
1258755	Ø 125 mm

## Disques à meuler



## MEULE ASSIETTE AU CARBURE GRAIN FIN

Ø : 115 mm

Grain : fin

Alésage : 22.23 mm

Pour meuleuse angulaire

La qualité professionnelle



Code	Diamètre
472662	Ø 115 mm

## Accessoires abrasifs



## DISQUES ABRASIFS POUR MEULEUSE ANGULAIRE

Code	Diamètre	Grain
601839	Ø 125 mm	G36
601840	Ø 125 mm	G60
601841	Ø 125 mm	G80



## PLATEAU DE PONÇAGE POUR DISQUES ABRASIFS M14

Bonne résistance à la température et fonctionnement particulièrement régulier

Plateau de ponçage avec filetage de broche M14

Vitesse de rotation : 12 500 trs/min

Code	Diamètre
425410	Ø 125 mm







## PLATEAU DE SURFAÇAGE SHOXX PL MX5

L'outil le plus rapide du marché

Ponçage des bétons, matériaux de construction

Alésage : 22,23 mm

Hauteur de segment : 5 mm

EN 13236

Outil spécial surfacage béton, pierre naturelle.

Ultra rapide, puissant et ergonomique.

Code	Diamètre
931409	Ø 125 mm



## PLATEAU À LAMELLES Ø 125 MM

Les plateaux à lamelles X-LOCK X571 Best for Metal offrent une excellente durée de vie sur les applications métalliques.

Son revêtement en concrétion zirconium alumine/oxyde d'aluminium semi friable de qualité est robuste et résistant à l'usure sur le métal. Les plateaux sur support en fibres de verre meuler les cordons de soudure et poncer grossièrement les surfaces métalliques. Il est facile et rapide de remplacer les plateaux à lamelles avec le système sans clé X-LOCK.

Code	Grain
1247522	40
1247523	60
1247524	80
1247521	120



## PLATEAU AUTO-AGRIPPANT POUR PONEUSE EXCENTRIQUE

Plateau auto-agrippant perforé de 8 trous pour ponceuse excentrique modèles BBO180, BO5010, BO5021, BO5030, BO5031 et BO5041

Ponçage bois, plâtre, peinture

Code	Diamètre
1369721	Ø 123 mm



## PLATEAU DE PONÇAGE GEX

Plateau de ponçage mi-dur

Plateau de ponçage mi-dur, 125 mm

Les plateaux de ponçage pour ponceuses excentriques sont conçus pour le ponçage de la peinture, du mastic, du plâtre.

Ils sont disponibles dans plusieurs duretés, en fonction du matériau et des résultats souhaités.

Code	Diamètre
717464	Ø 125 mm





### PLATEAU DE PONÇAGE POUR PONCEUSE EXCENTRIQUE

Plateau de ponçage souple

Les plateaux de ponçage pour ponceuses excentriques sont conçus pour le ponçage de la peinture, du mastic, du plâtre. Ils sont disponibles dans plusieurs duretés, en fonction du matériau et des résultats souhaités.

Code	Diamètre
472684	Ø 150 mm



### PLATEAU DIAMANT SHOXX PL MX5

Points forts :

Fabriquée en Allemagne

Ponçage mixte : bétons, matériaux de construction

Premier plateau mixte sur le marché

Rendement Shoxx

Diamètres : Ø 125 à 180 mm

Atouts de nos plateaux de surfacage SHOXX :

Le plateau de surfacage le plus rapide du marché

Un rendement inégalé

SHOXX, une innovation industrielle brevetée unique au monde

Segments trapèzes pour un meilleur confort de coupe

Moins de vibrations


Tenue des segments renforcée

Code	Diamètre
947776	Ø 180 mm



### COUSSIN PLATEAU DE PONÇAGE POUR PONCEUSE EXCENTRIQUE Ø 150 MM

Code	Diamètre
1439180	Ø 150 mm



### ABRASIFS STF/128 GRANAT POUR PONCEUSE À BRAS

Abrasifs pour ponceuse à bras PLANEX LHS 2 225 EQ - PLANEX 225 EQ - PLANEX LHS-E 225 Easy

Code	Grain	Diamètre	Conditionnement
1393984	80	Ø 225 mm	paquet de 5
1393985	120	Ø 225 mm	paquet de 5
1393986	180	Ø 225 mm	paquet de 5
1393987	240	Ø 225 mm	paquet de 5
1393988	320	Ø 225 mm	paquet de 5






## DISQUES ABRASIFS TREILLIS M480 EXPERT POUR PONCEUSE EXCENTRIQUE

Code	Diamètre	Grain	Conditionnement
1439163	Ø 150 mm	80	lot de 5
1439164	Ø 150 mm	120	lot de 5
1439165	Ø 150 mm	150	lot de 5



## DISQUES ABRASIFS C470 EXPERT POUR PONCEUSE

Code	Diamètre	Grain	Conditionnement
1439141	Ø 125 mm	80	lot de 5
1439142	Ø 125 mm	120	lot de 5
1439143	Ø 150 mm	40	lot de 5
1439144	Ø 150 mm	60	lot de 5
1439145	Ø 150 mm	80	lot de 5
1439146	Ø 150 mm	120	lot de 5
1439160	Ø 150 mm	240	lot de 5



## DISQUES ABRASIFS TREILLIS M480 EXPERT POUR PONCEUSE

Code	Diamètre	Grain	Conditionnement
1439140	Ø 125 mm	40	pack de 5



## PLATEAU DE PONÇAGE POUR PONCEUSE EXCENTRIQUE EXPERT SOUPLE

Code	Diamètre
1439170	Ø 150 mm





## BROSSE BOISSEAU À FILS ONDULÉS

Pour meuleuses angulaires Ø 180 mm

Convient pour les travaux de nettoyage faciles à moyennement difficiles sur surfaces métalliques de taille moyenne à grande, notamment pour l'élimination de revêtements, pour le dérouillage, pour le nettoyage de planches de coffrage et de façades, pour l'ébavurage, le décalaminage, le striage, la matification et le dévernissage.

Pour toutes les meuleuses angulaires avec filetage M 14 ainsi que pour la meuleuse GGS 6 S Professional



Code	Diamètre
------	----------

425425	Ø 100 mm
--------	----------



## BROSSE BOISSEAU À FILS LAITONNÉS

Pour meuleuses angulaires Ø 125 mm

Brosse boisseau, à fils ondulés laitonnés

Convient pour les travaux de nettoyage faciles à moyennement difficiles sur surfaces métalliques de taille moyenne à grande, notamment pour l'élimination de revêtements, pour le dérouillage, pour le nettoyage de planches de coffrage et de façades, pour le dépolissage et le dévernissage.

Pour meuleuses angulaires avec filetage M10 ou M14 et pour la meuleuse GGS 6 S Professional

Avantage : pas de corrosion grâce aux fils laitonnés.

Ø : 70 mm

Ø fil : 0,30 mm

Vitesse de rotation max : 12 500 trs/min

Filetage M14



Code	Diamètre
------	----------

472653	Ø 70 mm
--------	---------



## BROSSE MÉTALLIQUE BOISSEAU D70

Brosse boisseau, à fils ondulés

Convient pour les travaux de nettoyage faciles à moyennement difficiles sur surfaces métalliques de taille petite à moyenne, notamment pour l'élimination de revêtements, pour le dérouillage, pour le nettoyage de planches de coffrage et de façades, pour le dépolissage, la matification et le dévernissage.

Ø fil : 0,30 mm

Vitesse de rotation max : 4 500 trs/min



Code
------

791747
--------



## FRAISE DIAMANT POUR MEULEUSE CERAMIC

Code	Diamètre
------	----------

1107647	Ø 20 mm
---------	---------






**DIAGER®**

## EMBOUITS TORSION BOÎTE DE 5

Attachement : DIN 3126 C 6,3 ou E 6,3

Code	Longueur	Empreinte
998768	25 mm	PH2 mm
998770	25 mm	PZ2 mm
998771	25 mm	PZ3 mm
998773	50 mm	PZ2 mm




**DIAGER®**

## EMBOUITS TORSION POUR VISSEUSE À CHOC IMPACT BOÎTE DE 5

Attachement : longueur 30 mm, hexa 1/4" DIN 3126 C 6,3

Code	Longueur	Empreinte
998775	30 mm	torx 20 mm
998776	30 mm	torx 25 mm
998777	30 mm	torx 30 mm



## TÊTE DE VISSAGE POUR PLAQUE DE PLÂTRE 60 MM

Pour bien visser dans des matériaux tendres (plaques de plâtres et bois tendres), accessoires de vissage à débrayage de butée automatique

Emmanchement : queue six pans

Attachement : C6.3 1/4"

Empreinte : PH2

ISO 1173

Code	Longueur
121081	60 mm



**DIAGER®**

## EMBOUT DE VISSAGE BLUE-SHOCK

Conçu pour l'utilisation sur visseuse à choc et visseuse de forte puissance. La zone shock absorber offre une zone de torsion pour résister au couple de serrage élevé.

Composition :

- PZ2(x2)-PZ3 / TX15-20(x2)-25(x2)-30 + 1 porte embout magnétique
- Zone anti-choc Shock Absorber : l'embout offre une zone de torsion étudiée et allongée pour résister au couple élevé et aux chocs violents lors de l'utilisation sur visseuse à chocs. La longueur totale de l'embout est de 30 mm.
- Précision BlueFit : empreintes PH, PZ, TX parfaitement adaptées aux têtes de vis pour éviter de déraper.
- Renfort BlueRing : une tête renforcée d'une bague de soutien pour résister plus longtemps encore.
- Anti-casse BlueShape : la zone de torsion est renforcée en haut et en bas pour une liaison plus solide avec la tête et l'attachement et éviter la casse.
- Acier allié de qualité supérieure fabriqué en Allemagne.
- Vissage impact.
- Zone anti-choc Shock Absorber
- Précision BlueFit
- Renfort BlueRing
- Anti-casse BlueShape
- Utilisation sur visseuse à chocs de forte puissance
- Durée de vie supérieure par rapport aux embouts standards et embouts torsion du marché



Code
1236103

## EMBOUT DE VISSAGE THE DIMPLER

Idéal pour les plaques de plâtre et panneaux medium

Enforce automatiquement les vis à la profondeur appropriée

Evite d'endommager la tête de vis

Evite de déchirer la couche en carton de la plaque de plâtre

Aimant puissant

Embout interchangeable

Mode dévissage

Code

1131825



DIAGER

## EMBOUTS TORSION + 1 PORTE-EMBOUT MAGNÉTIQUE COFFRET DE 32

Torsion Flex et protection anti-rouille

La précision de la géométrie de l'embout lui permettra de s'emboîter parfaitement dans la tête de vis. La restitution de la force transmise par la machine sera assurée à 100%.

L'opération de sertissage à froid va augmenter la résistance mécanique au niveau de la zone d'assemblage, permettant ainsi d'atteindre des couples de serrage élevés.

Composition : PZ1(x2)-2(x3)-3(x2) / PH1(x2)-2(x3)-3(x2) / PL4,5-5,5 / HEX2-3-4-5-6 / TX10-15-20(x3)-25(x2)-30(x2)-40

+ 1 Porte-embout Standard.

S'adapte parfaitement à toutes les vis DIN.

La géométrie torsion FLEX permet d'augmenter le couple de serrage.



Code

1362846

BOSCH

## EMBOUTS DE VISSAGE COFFRET DE 32 PIÈCES

Le coffret d'embouts de vissage 32 pièces convient à une utilisation universelle

Avec porte-embout universel à chargement rapide

Contenu du set : PH1, PH2 (2x), PH3 PZ1, PZ2 (2x), PZ3

HEX 3/4/5/6 T10, T15, T27, T30, T40 S 3/4/5/6 Th

10/15/20/25/27/30/40

Ce coffret contenant divers embouts de vissage offre une petite boîte compacte dotée d'un couvercle transparent pouvant être portée à la ceinture pour faciliter l'accès à son contenu. En outre, un code couleur permet d'identifier rapidement le type d'embout approprié.



Code

907030



**BATTERIE + CHARGEUR 18V 2 AH**

Ce pack énergie se compose d'un chargeur compact et de deux batteries Lithium 18V - 2 Ah. Il permet d'équiper les outils électroportatifs référence L18, S18, P18. Permet d'alimenter en toute simplicité tous les produits 18V : perceuse, visseuse, perforateur et laser.

Code

1363957



**BATTERIE + CHARGEUR 18V 5 AH**

Ce pack énergie se compose d'un chargeur rapide et de deux batteries Lithium 18V - 5 Ah. Il permet d'équiper les outils électroportatifs référence AG18 - D18 - S18- V18 et P18. Permet d'alimenter en toute simplicité tous les produits 18V : perceuse, visseuse, perforateur, laser.

Code

Puissance Puissance

1363956

18 V

5 Ah



**BATTERIE + CHARGEUR PROCORE 18V 4 AH (LOT DE 2)**

Nouvelle technologie de cellule avec les mêmes performances qu'une batterie standard  
Kit de démarrage de batterie Bosch standard composé de 2 batteries ProCORE 18V 4,0 Ah et un chargeur rapide GAL18V-Professional  
Temps de charge 80%/100% : 48/65 min  
Compatible avec tous les outils et chargeurs 18 V Bosch Professional (Flexible Power System)

Code

Puissance Puissance

1286312

18 V

4 Ah



### BATTERIE 18V 4AH + CHARGEUR COFFRET 2

Légères et 50 % plus compactes.

Le Set Énergie Festool est idéal pour compléter les modèles Festool Basic ou s'équiper de deux batteries supplémentaires pour l'atelier et le chantier.

Compatibles avec tous les appareils sans fil de Festool. Produit livré dans un coffret Systainer.

Recharge rapide.

Affichage LED indiquant la durée restante de recharge ainsi que le niveau de charge.



#### Code

1483768

### BATTERIE + CHARGEUR 18V 5 AH (PACK DE 2)

Pack 2 batteries XR 18V 5 Ah Li-Ion et chargeur

Avec plus de 140 outils compatibles, la gamme DEWALT XR 18V est la gamme incontournable de la marque. Conçue pour toutes les applications, la plateforme XR 18V est large et polyvalente : sa batterie est compatible avec toujours plus d'outils, des marteaux perforateurs aux scies circulaires en passant par les tailles haies et bien plus encore ! La gamme couvre tous les besoins.

Performance : les batteries bénéficient d'un ampérage de 5 Ah pour venir à bout de tous vos travaux

Polyvalence : les batteries sont compatibles avec tous les outils Bricolage et Jardin de la marque, pour une utilisation large que ce soit dans votre maison, votre garage ou encore dans les espaces extérieurs

Liberté : les batteries procurent une aisance de manipulation pendant vos travaux du fait de la technologie sans fil, vous permettant d'utiliser vos outils n'importe où, sans dépendre d'une prise de courant

Légèreté : grâce à leur design compact, elles seront l'allié idéal de tous les outils électroportatifs

Technologie Lithium : sans effet mémoire et à faible autodécharge pour des outils toujours opérationnels

Pratique : les 2 batteries sont vendues avec un chargeur compact multi-voltage pouvant recharger les batteries DEWALT 10,8V, 14,4V et XR 18V et disposant d'un témoin LED du niveau de charge

Temps de charge pour les batteries 2 Ah : 40 min

Temps de charge pour les batteries 4 Ah : 70 min

Temps de charge pour les batteries 5 Ah : 90 min

Performance : les batteries bénéficient d'un ampérage de 5 Ah pour venir à bout de tous vos travaux.



#### Code Puissance Puissance

1316702 18 V 5 Ah

### BATTERIE FLEXVOLT 18/54 V 5 AH PACK DE 2 + CHARGEUR

Temps de charge : 60 minutes

Poids : 650 g

#### Code Puissance Puissance

1060176 18/54 V 2/6 Ah



**DEWALT****BATTERIE FLEXVOLT 18/54 V 5 AH PACK DE 2 + CHARGEUR RAPIDE**

Autonomie supérieure

Code	Puissance	Puissance
1093697	18/54 V	3/9 Ah

**BOSCH**  
New Technologies pour Vous**BATTERIES + CHARGEUR PROCORE 18V 8 AH**

Flexible Power System : 100 % compatible avec tous les outils et chargeurs 18V Bosch Professional nouvelle génération et déjà existants

Puissance : 18V Li-Ion

Capacité : 8,0 Ah

Poids (batterie) : 955 g

Poids (chargeur) : 700 g

Batterie haute performance permettant de disposer d'une puissance équivalente à celle d'un modèle filaire de 1 600 W

**Code**

1419261

**Makita****CHARGEUR 18V + 2 BATTERIES 5 AH + COFFRET**

Un coffret Makpac pour tout ranger.

Ce pack est composé de deux batteries Li-Ion de 18V 5 Ah à indication LED pour l'état de charge de la batterie, ainsi qu'un chargeur rapide double

Temps de charge : 36 mn

Recharge batterie pour outils électroportatifs.

Livré dans un coffret Makpac, dispose également d'un port d'alimentation USB.

**Code**

1266162

Puissance

18 V

Puissance

5 Ah

**mecafer****CÂBLES DE DÉMARRAGE**

Câbles de démarrage pour batteries de 12V et 24V, pour des moteurs inférieurs à 3,5 litres, intensité maximale de 350A et une longueur de câble de 3,5 mètres.

- Compact et léger
- Transportable de partout
- Simplicité d'utilisation

Automobiles

Utilitaires

Engins TP ou agricoles

**Code**

966140

Puissance

12/24 V

Intensité

350 A





## FÔRET DIAMANTÉ À SEC EASY DRY

Convient pour les carreaux muraux tendres et les carreaux de sol très durs (grès cérame fin)  
Utilisable sur les perceuses et visseuses sans fil avec mandrin de 13 mm

Code	Diamètre	Longueur
660688	Ø 6 mm	33 mm
660710	Ø 8 mm	33 mm



## FRET DE CENTRAGE PLUS HSS

Foret de centrage HSS G offrant plus de robustesse et de précision que son prédécesseur

Code	Diamètre	Longueur
1247514	Ø 7,15 mm	85 mm



## FRET CARRELAGE EXPERT HEX-9 HARD CERAMIC

Code	Dimensions
1439190	Ø 6 mm x 90 mm
1439191	Ø 8 mm x 90 mm



## FRET CARRELAGE Ø 6 À 12 MM M14 PACK DE 4

Très bonne longévité et vitesse de coupe  
Le pack MASTER Carrelage M14 4 forets permet un carottage en autonomie, avec sa gamme étendue de forets de diamètres 6 à 12 mm pour un forage de précision.

Coupe à sec

Utilisation sur meuleuse d'angle pour carrelage, maçonnerie, grès, granit

Code	Conditionnement
1404654	pack de 4



## MANDRIN AUTOMATIQUE POUR FÔRET SDS + 1,5-13 MM

Le mandrin porte-foret sans clé permet un serrage à une seule main confortable, pour une simplicité d'utilisation maximale. Il permet un serrage simple et rapide à deux mains sans utiliser de clé et maintient fermement les forets à queue cylindrique ou hexagonale. Les mandrins porte-foret à deux manchons sont disponibles avec plusieurs fixations (queue hexagonale externe 1/2"-20, 3/8"-24, 5/8"-16, 1/4", B16 et SDS plus) et sont compatibles avec la plupart des perceuses communes sans blocage de broche.

Code	Serrage
472696	1,5-13 mm





## PORTE-EMBOUT STANDARD

Idéal pour les endroits difficiles d'accès spécialement  
avec les grandes longueurs

## Code

950782 

## PORTE-EMBOUT BIG MAGNÉTIQUE

Système réglable en profondeur, système stop-vis  
Compatible avec PH2, PH3, PZ2, PZ3, TORX 15 à 30

Code

950791 

# NOTES





# Outillage à main

Outillages maçon, étais, serres joints	66
Taloches, frottoirs, éponges, seaux, auges, tamis	68
Pelles, pioches, râteaux, racloirs, griffes, barres à mine	73
Manches	75
Divers outillages de terrassement	76
Brouettes	78
Pointerolles, ciseaux, chevillettes	79
Pincés monseigneur et à décoffrer	80
Règles	81
Niveaux et plombs	81
Outillages plâtrier et plaquiste	83
Truelles, platoirs, couteaux et autres	86
Transports et manutentions plaques de plâtre	90
Outillages couvreurs et étancheurs	91
Outils et accessoires pour carreleurs	92
Coupes carreaux manuels	103
Scies à métaux	104
Scies à bois, lames, ciseaux et rabots	105
Divers outillages pour le travail du bois	106
Poches et porte-outils	107
Marteaux	108
Masses et massettes	109
Ciseaux, couteaux, cutters et lames	110
Tenailles, pincés, coupes boulons et d'expansion	113
Serres joints et presses	115
Équerres	116
Tournevis	116
Douilles et cliquets	117
Clés diverses	117
Mesures de précision	118
Métrologies	121
Râpes et limes	124
Traçages et topographies	124
Abrasifs	127
Agrafeuses et agrafes	128
Pistolets à cartouche et à poche	129
Caisses à outils et de rangement	130
Divers outillage de rangement, manutention	130
Graisses, huiles et dégriffants	131
Poulies, treuils et cordes	133
Postes à souder électriques, produits brasage et accessoires	133
Accessoires pour soudure et protection	135





## TRÉTEAU DE MAÇON

Hausse articulée permettant un rattrapage de niveau

Revêtement : peinture époxy

Charge maximum répartie par tréteau : 900 kg

Code	Référence	Hauteur
9664	T2303S	1,20 à 2,19 m



## ÉTAI MANCHON ACIER

Manchon de réglage en acier soudé ou fonte

Fût : Ø 57 x 1,8 mm

Coulisse : Ø 49 x 1,18 mm

Broche imperdable : Ø 12 mm

Platine : 110 x 110 x 4 mm

Code	Longueur (fermé x déployé)
637700	0,75x1,20 m
622284	1,60x2,90 m
637702	2x3,50 m



## SERRE-JOINT DE MAÇON 30 X 8 MM

Permet de réaliser des coffrages

Valet forgé

Canne monobloc

Saillie : 135 mm

Serrage : 600 mm

Code	Longueur
46593	0,8 m
46594	1 m



## ÉQUERRE DE MAÇON ACIER

Code	Matière	Longueur
728261	acier	600 mm





## BARRE À DÉBULLER ACIER

- Conception en acier pour une meilleure pénétration dans la chape.
- Ergonomie des poignées pour une bonne prise en main.
- Avec 2 poignées réglables et démontables pour faciliter le transport.
- Réglable de 63 à 91 cm.
- Confort de travail.

Pour le débulage des chapes liquides. Acier peinture époxy.  
Avec 2 poignées réglables et démontables pour faciliter le transport.

Diamètre de la barre à débuller livrée avec embouts plastique : 4,5 cm.  
Longueur : 2 m.



Code	Longueur	Diamètre
1078273	2 m	Ø 45 mm

## ROULEAU À DÉBULLER

Code	Diamètre	Longueur
955922	Ø 11 mm	23 cm
913800	Ø 11 mm	45 cm



## PLATOIR DE CHAPISTE INOX

Code	Longueur
95450	55 cm



## GRIFFE À CINTRER

Code	Section	Ouverture
46587	16 mm	10-12



## SCIE À BÉTON CELLULAIRE

Longévité de lame accrue

Traitement de denture HardPoint 2x :  
1.2 dents/pouce

Poignée en matière synthétique

Fixation de la lame sur la poignée par 2 vis  
Poignée permettant le traçage à 45° et 90°

Code	Longueur
359645	65 cm



## FER À MARCHÉ PLASTIQUE

Code
46435





## GRATTOIR DE COFFRAGE SANS MANCHE LAME SOUDÉE

Code	Longueur
50387	30 cm



## GRATTOIR DE VOIRIE EMMANCHÉ 30 CM

Utilisations multiples.  
Idéal pour les travaux précis  
et efficaces.  
Permet de nettoyer et démailler  
sur les sols durs.  
Lame en acier 30 cm

Code	Longueur
1324574	30 cm



## Taloches, frottoirs, éponges, seaux, auges, tamis



### TALOCHÉ RECTANGULAIRE ABS JAUNE

Pour usage intensif, excellente qualité,  
excellente résistance à l'abrasion  
Poignée bois  
Coloris : jaune

Code	Longueur	Largeur
407883	35 cm	26 cm



### TALOCHÉ RECTANGULAIRE PLASTIQUE NOIR

Poignée bois  
Coloris : noir


Code	Longueur	Largeur
72017	27 cm	18 cm
72016	35 cm	26 cm
70646	41 cm	28 cm



### TALOCHÉ RECTANGULAIRE MOUSSE

Pour une finition traditionnelle des crépis  
Taloche bois  
Semelle mousse polyuréthane  
Poignée ovale ergonomique  
Montage traditionnel par double queue d'aronde  
Coloris : jaune

Code	Longueur	Largeur
938501	25 cm	14 cm





## TALOCHE MONOBLOC RECTANGULAIRE MOUSSE

Pour une finition traditionnelle des crépis

Polyuréthane

Coloris : jaune

Code	Longueur	Largeur
440901	25 cm	14 cm



## TALOCHE POINTUE PLASTIQUE NOIR

Poignée bois

Coloris : noir

Code	Longueur	Largeur
98749	27 cm	18 cm



## TALOCHE POINTUE MOUSSE

Code	Dimensions
440907	27 cm x 14 cm



## TALOCHE TYPE GRATTON

Connecteur interchangeable en tôle emboutie

Poignée bois

Nombre de pointes : 480 de 8 mm

Nombre de pointes : 240 de 15 mm

Code	Type	Longueur	Largeur
257799	type gratton	25 cm	15 cm
	480 pointes		



## TALOCHE AVEC ÉPONGE SWEEPEX

Recommandée pour le nettoyage et la finition des joints

Base interchangeable 30 x 13,5 cm.

Adaptable à un manche ergonomique amovible.

Grande capacité d'absorption et résistance à l'abrasion.

Code
768734



## TALOCHON POUR JOINTS NOIR CAOUTCHOUC

Caoutchouc mousse expansé noir.

Talochon mousse Pro 22,5x10

Avec base à caoutchouc résistant à l'abrasion.

Code
1038435



### TALOCHÉ ABRASIVE POUR FEUILLE TREILLIS

Des outils durables pour un développement durable  
**EASY LOCK SANDER** - Taloché abrasive manuelle.  
 Permet le ponçage et la finition des murs et plafonds.  
 Pas d'encrassage des abrasifs  
 Changement des feuilles treillis facile et rapide



Code	Longueur	Largeur
958444	28 cm	9,3 cm

### TALOCHÉ + 3 ABRASIFS

Pour le nettoyage des surfaces en céramique et d'autres matériaux de revêtement  
 Taloché avec 3 abrasifs remplaçables de différentes rugosités :  
 Douce (rouge)  
 Moyenne (bleu)  
 Forte (marron)



Code
1374293

### FROTTOIR DE PLÂTRIER PLASTIQUE ORANGE

Préconisé pour les plâtres allégés.  
 Spongieux orange de 18 mm.  
 Poignée monobloc en PS choc.



Code	Longueur	Largeur
83506	28 cm	14 cm

### FROTTOIR DE MAÇON

Polystyrène expansé monobloc

Code	Longueur	Largeur
73916	20 cm	15 cm
317680	27 cm	15 cm



### ÉPONGE DE MAÇON JAUNE

Mousse polyuréthane alvéolée  
 Coloris : jaune

Code
549288



### ÉPONGE CIMENTIER SYNTHÉTIQUE

Mousse polyuréthane  
 Coloris : grise

Code
549276





## SEAU DE MAÇON PROCHOK NOIR

Gradué  
Caoutchouté  
Coloris : noir



Code	Contenance
549306	12 L



## SEAU DE MAÇON PLASTIQUE NOIR

Fabrication Française  
Spécial maçon.  
Polyéthylène  
Coloris : noir  
Anse : 5.3 mm



Code	Contenance
549269	11 L



## SEAU DE MAÇON

Très robuste et léger. Fabriqué en France  
Seau en caoutchouc synthétique polyvalent, résistant aux chocs et tout type d'agression.  
Graduation moulée, parois avec nervures de renfort.  
Ø anse : 5,3 mm  
Ø poignée de confort : 14 mm fixée par bouterollage.  
Résistance des oreilles jusqu'à 80 kg.  
Il se cale facilement contre un mur, sur une échelle, un toit, une marche d'escalier.  
2 trous de chaque côté du bord plat sont prévus pour l'ajout de crochets de fixation.  
Idéal pour vider avec précision.  
Fond renforcé et nervuré facilitant la prise.  
Le côté plat réduit la gêne et l'effort lors de la marche (les bras restent près du corps).  
Utilisable comme seau à peinture.  
Le côté plat permet une bonne prise des matériaux à la truelle, couteau, etc.  
Il permet aussi de racler le sol ou d'utiliser le seau façon pelle de ménage.



Code	Contenance
1453020	13 L



## SEAU PRO AVEC POIGNÉE ROUGE LES INDISPENSABLES 13 L

En polyéthylène rouge.  
Graduation moulée dans la masse.  
Oreilles et parois renforcées pour une résistance très importante à la charge, à la déformation, à la perforation.  
Fond nervuré extérieurement pour faciliter la prise.  
Anse avec poignée pour un confort maximal.  
L'anse reste en position verticale grâce à 2 ergots de butée latérale



Code	Contenance
1106082	13 L





## AUGE CAOUTCHOUC CARBONERA

Auge caoutchouc hautement résistante

Auge en caoutchouc naturel armé de fibre textiles à base de polyester, polyamide et rayonne.

Moulage par compression, vulcanisation à 150°.

Résistance incomparable à l'abrasion, à la basse

et haute température, aux cendres chaudes.

Indéformable, longévité exceptionnelle.

Caractéristiques :

- 30 l

- Ø supérieur 430 mm

- Hauteur 275 mm



Code	Contenance
------	------------

479298	30 l
--------	------

## AUGE DE MAÇON CAOUTCHOUC NOIR

Caoutchouc vulcanisé

Coloris : noir

Code	Contenance
------	------------

549271	20 l
--------	------



## AUGE DE MAÇON PLASTIQUE NOIR

Polyéthylène

Coloris : noir

Auge maçon plastique pour gâcher les mortiers, colles, enduits.

En plastique polyéthylène de couleur noire.

Bonne prise en main grâce aux 2 poignées incorporées aux rebords.

Code	Contenance
------	------------

549275	3 l
--------	-----

549277	10 l
--------	------

549278	25 l
--------	------



## AUGE DE MAÇON PROCHOK NOIR

Caoutchoutée

Coloris : noir

Code	Contenance
------	------------

577328	25 l
--------	------



## AUGE SOUPLE À ANSES ROUGE LES INDISPENSABLES PLASTIQUE 42 L

Poignées moulées dans la masse  
En polyéthylène, souple et très résistant  
Peut se porter comme un cabas  
Évacuation des gravats, malaxages...  
Ø : 450 mm  
Hauteur : 330 mm  
Poids : 1,5 kg  
Emboîtable



Code	Contenance
------	------------

1106084	42 L
---------	------



## BAC À MALAXER AVEC ANSE

Fond et rebord renforcés  
Polyéthylène  
Coloris : noir  
PE



Code	Contenance
------	------------

33496	40 L
-------	------



## TAMIS DE MAÇON PLASTIQUE SUPERCHOK ORANGE

Très grande résistance aux chocs  
Polystyrène choc  
Toile en acier galvanisé



Code	Caractéristique
------	-----------------

549280	toile n°8
--------	-----------

549282	toile n°12
--------	------------

Pelles, pioches, râteaux, racloirs, griffes, barres à mine



## PELLE RONDE MANCHE BOIS COL DE CYGNE 27 CM

Évacuer, transporter et épandre  
Acier au bore microallié trempé sur toute la surface pour une meilleure résistance  
Manche frêne vernis  
PEFC

Code	Dimension	Largeur
------	-----------	---------

15949	1 100 x 38.5 mm	27 cm
-------	-----------------	-------





### PELLE ACIER LAQUE VERTE

Cette pelle métal laquée NESPOLI Verte permet de ramasser la poussière, les cendres, feuilles, gravats...

En acier laqué

Coloris : vert

Dimensions :

longueur : 37 cm

largeur : 24 cm

Hauteur : 15 cm

#### Code

449123



### les indispensables PRODUITS D'EXPERTS

### PELLE MANCHE TRI-MATIÈRE COL DE CYGNE LES INDISPENSABLES

Pelle manche tri-matière col de cygne 1000 x 49 mm

Poids : 2,25 kg

#### Code

765481



### les indispensables PRODUITS D'EXPERTS

### PIOCHE TERRASSIER Oeil ROND LES INDISPENSABLES

Acier forgé.

Manche tri-matière : fibre de verre pour la résistance, enrobage polypropylène pour l'ergonomie, élastomère pour une prise en main confortable.

#### Code

650773

#### Poids

2 kg

QUALITÉ  
PRIX



### RÂTEAU ACIER FORGÉ MANCHE BOIS

Pour niveler et tasser le sol

Acier forgé

Emmanché frêne

Code	Dimensions	Caractéristique
7545	1 300 x 28 mm	14 dents courbées
36747	1 500 x 28,5 mm	16 dents droites





## GRIFFE À REMBLAI MANCHE BOIS

Acier au carbone forgé

Emmanchée frêne

Denture : 4 dents

Code	Dimensions
36744	1 350 x 38 mm



## RACLOIR À BITUME SANS MANCHE

Permet de tirer, niveler et damer le bitume

Acier

Livré sans manche

S'adapte sur un manche de 285 mm de diamètre

Code	Largeur
30819	50 cm



## BARRE À MINE OCTOGONALE

Permet de faire des trous, déplacer des charges, déchausser des pierres, faire levier.

Acier forgé

Section de la tige : 2.5 cm

Code	Longueur
16082	150 cm



## Manches



## MANCHE DE PIOCHE TRI-MATIÈRE LES INDISPENSABLES

Manche tri-matière : fibre de verre pour la résistance, enrobage polypropylène pour l'ergonomie, élastomère pour une prise en main confortable.

Code	Longueur	Diamètre
650777	90 cm	Ø 50 mm



## MANCHE DE PELLE DROIT BOIS DUR

Matière : bois dur

Code	Longueur	Diamètre
84069	120 cm	Ø 40 mm



## MANCHE DE RÂTEAU BOIS DUR

Matière : bois dur

Code	Longueur	Diamètre
84074	150 cm	Ø 28 mm





## MANCHE À BALAI BOIS PEINT

Bois peint, douille et embout polypropylène.

Code	Longueur
13067	125 cm

**MERCIER**

## MANCHE À BALAI DE CANTONNIER BOIS DUR

Matière : bois dur

Code	Longueur	Diamètre
118920	150 cm	Ø 28 mm

**les indispensables**  
PRODUITS D'EXPERTS

## MANCHE DE MARTEAU TRI-MATIÈRE LES INDISPENSABLES

Manche de rechange tri-matière : fibre de verre pour la résistance, enrobage polypropylène pour l'ergonomie, élastomère pour une prise en main confortable.

Code	Longueur	Diamètre
650778	37 cm	Ø 35 mm

**QUALITÉ  
PRIX****les indispensables**  
PRODUITS D'EXPERTS

## MANCHE DE MASSETTE TRI-MATIÈRE

Pour une meilleure ergonomie et une absorption des chocs.

Manche de rechange tri-matière : fibre de verre pour la résistance, enrobage polypropylène pour l'ergonomie, élastomère pour une prise en main confortable.

Code	Longueur	Diamètre
650780	26 cm	Ø 38 mm

**QUALITÉ  
PRIX****les indispensables**  
PRODUITS D'EXPERTS

## MANCHE DE MASSE TRI-MATIÈRE LES INDISPENSABLES

Manche tri-matière : fibre de verre pour la résistance, enrobage polypropylène pour l'ergonomie, élastomère pour une prise en main confortable.  
Douille ovale.

Code	Longueur	Diamètre
650738	90 cm	Ø 38 mm

**QUALITÉ  
PRIX**

## Divers outillages de terrassement

**MERCIER**

## PIQUET DE CHANTIER BOIS CHÊNE

Piquet de chantier en chêne

Section carrée : 30 mm x 30 mm

1 coté plat

1 Pointe 4 faces

Code	Section	Longueur
84076	30X30 mm	75 cm
702920	30X30 mm	100 cm







## PIQUET DROIT

Code	Caractéristique	Section	Longueur	Poids
19348	porte lanterne	14 mm		1,7 Kg
53766	droit	18 mm	100 cm	2 Kg



## POSE-LAME DE TERRASSE

Permet le redressage des lames cintrées et un serrage optimum sans déformer la lame.

Le blocage du pose-lame permet d'avoir les 2 mains libres pour la fixation de la lame.

### Code

787102



## POSE-DALLES RÉGLABLE DE 30 À 70 CM

Réglable de 30 à 70 cm

### Code

1002476



## RIFLARD MONOBLOC

Code	Longueur	Largeur
728243	220 mm	70 mm



## BIG BAG LOGOTÉ SAMSE 1 500 KG

Big bag éco-chantier

Big bag à usage unique destiné au stockage et transport d'agréats, sable, cailloux, pierres.

Caractéristiques :

- Ouverture totale sur le dessus
- Fond plat
- 4 sangles
- Toile en polypropylène traitée anti-UV
- Coefficient de sécurité 5/1
- Usage unique
- Pictogrammes de sécurité

Transport et manutention du produit facilités.

Gain de temps sur la préparation, le chargement et le déchargement.

Livraison en une seule tournée de plusieurs big bag au contenu et/ou volume différents.

Chantiers propres et stockage aisé.

Plus de déperdition de produits.

Certification Européenne sur la sécurité et la qualité.



Code	Poids	Dimensions
921453	1500 Kg	95 cm x 95 cm x 110 cm



## BROUETTE 100 L AKTIV PREMIUM ROUE INCREVABLE VERTE

Brouette destinée aux travaux lourds

Charge utile : 150 kg

Caisse peinte jaune : 100 l

Roue increvable Ø 400 mm, jante métal à rayons

Poids : 11.5 kg

Roue increvable Racing : plus large et plus stable, ne s'enfoncé pas dans les sols meubles, plus légère, grand confort d'utilisation.



Code	Contenance
1151043	100 L



## BROUETTE PRO 100 L LES INDISPENSABLES ROUE SOUPLE INCREVABLE ROUGE

Fabrication française

Brouette professionnelle

Cuve 100 l

Châssis tube Ø 32 mm

Roue souple increvable Ø 360 mm

Charge : 200 kg

Fabrication française

Arceau galvanisé protégeant le bord de la cuve, poignées bi-matière.

Piètement avec croisillon indéformable supportant les plus lourdes charges



Code	Contenance
1136710	100 L



## BROUETTE PRO 100 L LES INDISPENSABLES ROUE GONFLÉE ROUGE

Fabrication française

Charge utile : 200 kg

Caisse peinte : 100 l

Roue gonflée Ø 400 mm, jante à barreaux acier

Poids : 13,5 kg



Code	Contenance
1106090	100 L



## BROUETTE 100 L SELECT BATI PLUS 100 ROUE GONFLÉE

Brouette destinée aux travaux lourds et intensifs

Charge utile : 250 kg

Caisse peinte : 100 l

Roue gonflée Ø 400 mm,

jante métal à rayons

Poids : 13.5 kg



Code	Contenance
31489	100 L

## BROUETTE 110 L SELECT BATI PLUS RENO ROUE GONFLÉE

Brouette renforcée à caisse étroite et profonde, idéale pour le bâtiment et la rénovation

Charge utile : 250 kg

Caisse peinte jaune : 110 l

Roue gonflée Ø 400 mm,

jante métal flasque chromé

Pneu cranté longue durée

Poids : 153 kg



Code	Contenance
769726	110 L

## CHAMBRE À AIR Ø 400 MM POUR BROUETTE

Code	Diamètre
84428	Ø 400 mm



## Pointerolles, ciseaux, chevillettes



### BROCHE DE MAÇON RÉAFFÛTABLE

Broche octogonale, en acier

Code	Section	Longueur
261603	16 mm	300 mm



### BROCHE DE MAÇON AVEC PARE-COUPS

Permet de casser le béton, la pierre ou le moellon

En acier, réaffûtable, forme octogonale

Code	Section	Longueur
261611	16 mm	300 mm



### CISEAU DE MAÇON RÉAFFÛTABLE

En acier forgé, peinture haute protection

Taillant : 20 mm

Code	Section	Longueur
261620	16 mm	300 mm



### CISEAU DE MAÇON OCTOGONALE AVEC PARE-COUPS

Ciseau de maçon octogonal, réaffûtable en acier

Taillant : 20 mm

Code	Section	Longueur
261624	16 mm	300 mm





## CISEAU À BRIQUE

En acier forgé, peinture haute protection  
Taillant : 70 mm

Code	Section	Longueur
261628	12 x 25 mm	70 mm



## CHEVILLE TIGE OCTOGONALE

Tige acier au carbone  
Pointe forgée à chaud et trempée

Code	Section	Longueur
270761	12 mm	250 mm



## Pinces monseigneur et à décoffrer



### PINCE À DÉCOFFRER

Pour arracher, faire levier, écarter et gratter  
En acier forgé, peinture haute protection  
Taillant de grande résistance

Code	Longueur	Section
261638	600 mm	18 mm
261640	800 mm	20 mm
261641	1000 mm	22 mm



### PINCE À DÉCOFFRER POWER BAR

Fabrication 100 % made in France  
Barre de fer en acier forgé monobloc.  
La partie arrache-clous possède une courbe progressive qui permet un arrachement démultiplié de 60 %.  
L'effort est réduit et la puissance améliorée.  
Corps ovale avec la section forte dans le sens de l'effort, ne fléchit pas.  
Accessibilité optimisée : les extrémités sont larges et effilées.  
Cela permet de s'insérer partout et profondément.  
- Base large et stable offrant une stabilité parfaite.  
- La section ovale apporte une prise confortable adaptée à la main.  
- Résistance et durabilité supérieure  
Pour soulever ou arracher les clous

Code	Longueur	Poids
1429635	600 mm	2,130 kg



### CAPUCHON DE PROTECTION POUR FER

Capuchons de protection pour les fers en attente.

Code	Diamètre	Conditionnement
1316164	Ø 8/14	sachet de 250



## Règles



### RÈGLE À NIVEAUX ALUMINIUM

Profil aluminium

Avec embouts plastique, 2 poignées, 2 fioles

Code	Longueur	Section
70665	2 m	100 x 22 mm



### RÈGLE DE MAÇON ALUMINIUM

1 voile

Dimensions : 100 x 18 mm

Avec embouts

Code	Longueur	Section
3618	2 m	50 x 15 mm
3515	2 m	100 x 18 mm
3569	3 m	100 x 18 mm
3579	4 m	100 x 18 mm
3603	5 m	100 x 18 mm




### RÈGLE DE MAÇON CARRÉ ALUMINIUM

Adaptée à toutes les hauteurs de plafonds

Aluminium

Code	Longueur	Section
18014	3 m	50 x 50 mm



## Niveaux et plombs

STANLEY

### NIVEAU MAGNÉTIQUE TRAPÈZE MLH

Plus grande fiole horizontale pour une meilleure visibilité

Précision : 0.5 mm/m

Semelle usinée

Longueur 40/50/60 cm : équipé d'une semelle aimantée

Corps massif en alliage d'aluminium - Plus grande fiole horizontale pour meilleure visibilité

- Précision : 0.5mm/m et semelle usinée Corps massif en alliage d'aluminium - 1 fiole horizontale et 1 fiole verticale antichocs incassables en Altuglass

Code	Longueur
698256	40 cm
698253	50 cm
695041	60 cm
698254	80 cm
698255	100 cm







### NIVEAU MAGNÉTIQUE FATMAX XTREME

Corps tubulaire en aluminium léger avec zones de renforcement et avec peu d'aspérités

Précision :  $\pm 0,5\text{mm/m}$

3 fioles réversibles haute visibilité

Semelles usinées des 2 côtés

dont 1 aimantée



Code	Longueur	Matériau
359579	90 cm	alu

**STANLEY**

### NIVEAU TUBULAIRE FATMAX XTREME

3 fioles réversibles haute visibilité : 1 horizontale et 2 verticales

Corps tubulaire en aluminium léger

Précision :  $\pm 0,5\text{ mm/m}$

Semelles usinées des 2 côtés

Embouts de protection renforcés

Poignée bi-matière vissée



Code	Longueur
359581	120 cm
359582	180 cm

**STANLEY**

### NIVEAU TUBULAIRE FAT MAX XTREME

Niveau tubulaire magnétique FATMAX® PRO 60 cm - 3 fioles

Corps en aluminium léger avec zones de renforcement et peu d'aspérités.

Précision :  $\pm 0,5\text{mm/m}$

3 fioles réversibles haute visibilité :

1 horizontale et 2 verticales



Code	Longueur	Matériau
359578	60 cm	alu

**STANLEY**

### NIVEAU RECTANGULAIRE ALUMINIUM TMLH

Léger et résistant

Deux fioles anti-choc incassables

Précision :  $\pm 1\text{ mm/m}$

2 semelles usinées

Peinture époxy résistante aux chocs

et aux intempéries

Corps en alliage d'aluminium léger

et résistant - 1 fiole horizontale et

1 fiole verticale antichoc incassables



Code	Longueur
261592	60 cm



## PLOMB DE MAÇON PRO ACIER

Livré monté avec ficelle cordon

Code	Poids
261634	800 g



## Outillages plâtrier et plaquiste



### PINCE À SERTIR MASTER PROFIL

Pince à sertir les rails et montants à une main

Ressort de rappel

Capacité max : 1 + 1 mm

Bi-matière

Code	Longueur
120571	26 cm



### PINCE À SERTIR ERGOTOP

Pince à sertir tous types de rails et montants, lisses et fourrures F530

Idéale pour les travaux de rénovation

Utilisation droite et gauche

Capacité max : 1 + 1 mm

Bi-matière

Code	Longueur
344480	30 cm



### PINCE À CHEVILLES SUPRA FIX

Des outils durables pour un développement durable

SUPRA-FIX - Pistolet professionnel d'expansion pour chevilles métalliques universelles.

Surface d'appui: 20 x 20 mm.

Course de tirage accrue: 20 mm.

Utilisation facile des angles

Encombrement minimum

Code	Largeur
799312	pour Ø 4 et 8 mm



LES  
**indispensables**  
PRODUITS D'EXPERTS

### PINCE CHEVILLE

Pince pour l'expansion de chevilles Brik  
Métallique

Code
1426750

LE MEILLEUR PRIX  
QUALITÉ  
**PRIX**



## SCIE À GUICHET POUR PLAQUE DE PLÂTRE CROCOPLAC 15 CM + FOURREAU

Des outils durables pour un développement durable

Pointe trident pour réaliser les avant-trous ou mise en place des chevilles.

Lame triple biseaux.

Longueur de lame utile : 150 mm.

Poignée ergonomique en bi-matière

Double denture pour coupe multi-directionnelle

Fourreau inclus

Code	Longueur
73077	15 cm



## SCIE À GUICHET JET CUT PLASTER

Spécial plaque de plâtre

Poignée ergonomique bi-matière, antidérapante.

Tampon en bout de poignée pour faciliter l'enfoncement

de la lame à travers les panneaux de plâtre.

Traitement denture Hard Point 2x avec voyage alterné pour :

Longévité de coupe accrue

- Meilleure pénétration.

- Denture JetCut 7 dents au pouce spéciale panneaux de plâtre.

- Pointe effilée pour faciliter l'enfoncement de la lame.

Code	Longueur
359567	15 cm



## SCIE ÉGOÏNE JET CUT PLASTER

Spéciale plaque de plâtre

Lame en acier.

Traitement de la lame Blade Armor.

Poignée ergonomique bi-matière anti-choc.

- Traitement denture Hard Point 2x avec voyage alterné pour : Longévité de coupe accrue

- Meilleure pénétration

- Denture 7 dents/pouce spéciale plaque de plâtre

- Lame en acier de qualité suédoise de 0,85mm d'épaisseur

Code	Longueur
297521	55.5 cm



## CISAILLE À TÔLE AVIATION

Pour couper l'aluminium, les feuilles d'UPVC, les treillis métalliques, le cuir, le cuivre et le plastique.

Déblochage par cliquet automatique.

Acier forgé.

Poignée bi-matière.

Coupe l'acier tendre jusqu'au calibre 18 de 0.7 à 12 mm.

Acier forgé au chrome molybdène assurant robustesse et tenue de coupe, Bords de coupe dentés empêchant le glissement lors de la coupe, Double action de pivot pour une grande puissance de coupe.

Code	Longueur
272536	25 cm



### CISAILLE À TÔLE AVIATION FLYER'S

Coupe rapide et sans effort de 42 mm

Capacité de coupe : 1.2 mm tôle douce et 0.8 mm inox.

Mâchoire traitée au chrome molybdène.

Ressort de rappel très puissant et résistant.

Cliquet d'ouverture automatique.

Matière : acier.

Poignée bi-matière.



Code	Longueur
------	----------

120572	25,5 cm
--------	---------

### CISAILLE À TÔLE CHANTOURNEUSE APOLLO

Coupe de 35 mm en une seule pression

Capacités de coupe :

- 0.9 mm : inox

- 1 mm : tôle bleue

- 1.5 mm : cuivre, laiton, tôle douce

- 2 mm : PVC, aluminium

- 2.5 mm : polycarbonate



Code	Longueur	Usage
------	----------	-------

120538	25,5 cm	pour gaucher
--------	---------	--------------

120540	25,5 cm	pour droitier
--------	---------	---------------

### CALE PLAQUE AVEC ÉTRIER BLOCPLAC 2

Solutions de manutention des plaques de plâtre

Permet de travailler seul grâce à une cale amovible le long de la tige.

Pratique pour soulever et tenir en position la plaque de plâtre ou

l'isolant pendant sa fixation sur l'ossature métallique.

Poignée désaxée pour éviter de se cogner la cuisse.

Bord aminci pour éviter d'ébrécher la plaque.

Robuste et simple d'utilisation



Code	Référence
------	-----------

720906	BLOCPLAC 2
--------	------------

### COUTEAU À LAINE DE VERRE AVEC ÉTUI 420 MM

Dentures adaptées aux produits d'isolation

Pour couper les rouleaux de laine de verre

Couteau pour laine de verre à lame double tranchant.

Denture large pour matériaux souples et denture plus petite pour matériaux rigides.

Lame : 420 mm

Longueur couteau : 545 mm

Étui double tranchant avec passant pour ceinture



Code
------

1065671
---------

## DÉROULEUR EDPAPLIC POUR BANDES À JOINT

Qualité et innovation

Dérouleur d'une contenance de 1,8 L, application simultanée de la bande et de l'enduit. Une roulette intégrée, facilement repliable, pour les applications à réaliser dans les angles intérieurs en venant fermement appliquer la bande au creux de l'encoignure (par un ressort). Un débit d'enduit réglable selon cinq crans afin d'appliquer la quantité adéquate sur la bande.

Un remplissage possible par seringue grâce à son bouchon d'ouverture en partie supérieure et ses crochets latéraux qui maintiennent le dérouleur sur le seau d'enduit.

Deux roues dentées pour guider la pose du joint sur la paroi.

Une poignée et une sangle latérale réglable pour une prise en main optimale.

Sangle latérale déplaçable pour convenir aux gauchers

Permet un collage facile et rapide des bandes à joints

### Code

1347219 ●



## ÉTAI 3ÈME MAIN STANDARD

Permet de maintenir temporairement un élément le temps de sa fixation (plaque de plâtre avant et pendant le vissage, collage d'une rosace ou de tout autre élément de décoration). Permet de bloquer les objets encombrants dans un véhicule.

### Code Dimensions Référence

663710 ● de 0,75 à 1,25 m STANDARD

1170755 ● de 1,60 à 2,90 m CLASSIC



## Truelles, platoirs, couteaux et autres



### TRUELLE RONDE CAZZUOLA

lame acier, manche bois  
lame acier, manche bois.

### Code Longueur

46382 ● 18 cm

15382 ● 20 cm

46384 ● 22 cm



### TRUELLE CARRÉE CAZZUOLA

lame acier, manche bois  
lame acier, manche bois.

### Code Longueur

46389 ● 18 cm

46390 ● 20 cm







## TRUELLE LANGUE DE CHAT CAZZUOLA

*lame acier, manche bois*  
*lame acier, manche bois.*

Code	Longueur
46397	14 cm
46398	16 cm
46399	18 cm



## PLATOIR CAZZUOLA

*lame inox, manche bois*

Code	Longueur
15383	28 cm



## PLATOIR LAME BISEAUTÉE ERGOMUST

*Extrêmement léger*

*lame inox biseautée pour une meilleure finition.*

*Poignée ergonomique bi-matière.*

*Monture en alliage d'aluminium fixée à la lame par des rivets inox.*

Code	Longueur
465845	28 cm



## PLATOIR LAME COURBÉE ERGOMUST

*Extrêmement léger*

*lame inox*

*Poignée ergonomique bi-matière*

*Monture en alliage d'aluminium fixée à la lame par des rivets inox*

Code	Longueur
465843	28 cm



## PLATOIR LISSE ERGOMUST

*Extrêmement léger*

*lame inox*

*Poignée ergonomique bi-matière*

*Monture en alliage d'aluminium fixée à la lame par des rivets inox*

Code	Longueur
465842	28 cm



## PLATOIR FLAMAND

*lame acier*

*Manche en bois certifié PEFC*

Code	Longueur
46415	45 cm



## PLATOIR LAME BISEAUTÉE

Permet le travail à une ou deux mains  
Lame inox trempé biseautée  
Monture alu  
Poignée plastique  
Épaisseur : 0.6 mm



Code	Longueur
------	----------

938662	50 cm
--------	-------

## COUTEAUX À ENDUIRE CLASSIC MALLETTE DE 5

- Lame acier inox
- Manche polypropylène armé et riveté
- Lot comprenant :
- 1 couteau 75 mm
- 1 couteau 100 mm
- 1 couteau 125 mm
- 1 couteau 150 mm
- 1 couteau 250 mm OFFERT



Code
------

1071019
---------

## COUTEAU À ENDUIRE CLASSIC

Lame acier inoxydable  
Manche polypropylène armé et riveté

Code	Longueur
------	----------

1177671	15 cm
---------	-------



## COUTEAU À ENDUIRE ERGOMUST

Lame acier inox  
Manche ergonomique bi-matière  
Tête marteau

Code	Longueur
------	----------

465847	3,8 cm
--------	--------

465848	5 cm
--------	------

465849	7,5 cm
--------	--------

465850	10 cm
--------	-------

465851	12,5 cm
--------	---------

465852	15 cm
--------	-------

465853	25 cm
--------	-------





### COUTEAU ANGLE INTÉRIEUR HYDE

Pour une meilleure finition dans les angles difficiles d'accès  
Lame inox  
Manche ergonomique bi-matière



#### Code

464741



### COUTEAU ANGLE EXTÉRIEUR HYDE

Couteau angle extérieur Hyde

Le couteau d'angle extérieur de la série Hyde de Théard est composé d'une lame en acier inoxydable et d'un manche ergonomique armé en bi-matière.

Il est destiné à l'enduisage d'angle extérieur.

- Garantie à vie contre tout vice de fabrication
- Poli et vernis à l'unité
- Dureté et souplesse caractéristiques
- Fabrication française



#### Code

484864



### COUTEAU À ENDUIRE DE DÉCOFFRAGE

Renfort alu, lame inox trempé  
Poignée bois



#### Code

70654

#### Longueur

50 cm



### LAME À ENDUIRE ERGOMUST

Acier inox

Manche ergonomique bi-matière

Tête marteau



#### Code

465855

#### Longueur

12 cm

465857

16 cm

465859

20 cm

465861

24 cm



### LAME À ENDUIRE

Lame inox

Renfort de lame en aluminium

Manche ergonomique bi-matière fixé par 2 rivets



#### Code

335077

#### Longueur

30 cm

## LAME À LISSER PERFECT LISS

Gain de temps

Inoxydable

Ergonomique

Léger

Perchable lame inox à bords arrondis pour un résultat sans trace ni perte d'enduit.

*Lame à lisser les enduits parfaitement.*

*Lissage sans bavure sur des grandes surfaces.*

*Sans perte d'enduit et pratiquement sans ponçage.*

*Idéal pour le lissage des enduits projetés et les finitions des bandes à joint.*

*Lame technologie BI-FLEX souple et ultra résistante à l'abrasion. Lame à lisser les enduits parfaitement.*

Code	Longueur
958465	25 cm
958466	45 cm



STANLEY

## LAME DE COUTEAUX TRAPÈZE FAT MAX

LAMES DE COUTEAUX FATMAX® Trapèze 1992

Nouvelle géométrie de la lame : plus de tranchant

- Traitement par induction du tranchant : résistance accrue

- Traitement thermique : flexible et indéformable

Code	Longueur	Conditionnement
557556	63 mm	jeu de 10



## Transports et manutentions plaques de plâtre



## LÈVE-PANNEAU I CE

Fabrication Française et qualité contrôlée.

2 plateformes anti-dérapantes certifiées FSC mixte, avec chants arrondis.

Résistances jusqu'à 150 kg.

2 marches intermédiaires pour faciliter l'accès aux plateformes, et réduire la fatigue.

Peu de frottement pour un coulisement plus fluide des colonnes : moins d'effort pour amener la plaque au plafond.

Nouveau treuil :

Manivelle réversible pour s'adapter aux droitiers et aux gauchers.

Mécanisme du treuil fermé pour le protéger du plâtre.

Conforme à la norme CE et à la directive européenne 2006/42/CE.

2 roues de transport tout terrain de 10 cm de Ø pour mieux rouler sur les terrains accidentés.

Les 4 roues sont équipées de frein.

Garantie 5 ans.

Code
722364



## TRANSPORTEUR DE PLAQUE DUOPLAC ACIER LOT DE 2

Des outils durables pour un développement durable

*DUOPLAC - Set de 2 transporteurs de plaques à griffes.*

*Griffes en acier pour le transport de plaques par 2 personnes.*

*Manchons anti-dérapants*

**Code**

1327481



## Outillages couvreurs et étancheurs



### CARTOUCHE DE GAZ BUTANE + PROPANE + PROLYPYLENE

Cette cartouche de gaz, mélange d'hydrocarbures liquéfiés à haut pouvoir calorifique est adaptée pour de nombreux produits de la marque Express.

Très performante, cette cartouche chalumeau peut être utilisée en toute saison et jusqu'à -10°C

- Énergie : gaz propylène (36%) + butane + propane

- Autonomie : 2 heures

- Poids : 326 g

**Code**

259160



### CARTOUCHE DE GAZ SECURISÉE BUTANE

La cartouche de gaz recommandée pour les lampes à souder

**Code**

929341

**Contenance**

360 ml



### CHALUMEAU ÉTANCHEUR STANLESS 6110

Séchage, chauffe de marquage, déneigement, désinfection, désherbage thermique, etc., ce chalumeau étanchéité fait l'unanimité auprès des professionnels.

D'une très grande polyvalence de cette série de chalumeaux d'étanchéité est également particulièrement robuste.

Ce pack chalumeau étancheur, destiné aux professionnels, se compose d'un godet Réf. 100S, d'un col Réf. L400, d'un manche à gâchette Réf. 650 à sortie 3/8e gauche, de 10 mètres de tuyau Réf. 963/10 et d'un détendeur 4 bar Réf. 684.

L'ensemble permet de disposer d'un chalumeau étancheur qui ne peut que retenir l'attention des étancheurs professionnels devant intervenir en configuration «terrain».

Avec ce chalumeau d'étanchéité, ces derniers disposent en plus d'un surcroît de puissance par rapport à des productions de moindre envergure technique.

**Code**

1180698

**Diamètre**

Ø 60 mm

**Longueur**

800 mm

**Puissance**

102 W







### LAMPE À SOUDER PIEZO 343 À CARTOUCHE

Code

1180679



### LAMPE À SOUDER PIEZO 8800

Pour tous travaux courants de réparation et installations sanitaires, dégel des canalisations, dégrippage, allumage de barbecues, flambage de dessert.

Code

721630



### LANCE À SOUDER POUR FER DE COUVREUR

Cette lance pour fers de couvreur Express 4679 permet une montée en température très rapide.

Le corps est en fonte aciérée avec traitement anti-corrosion.

Elle est adaptée au travail du zinc, du cuivre, de l'inox, du zinc pré-patiné et du plomb.

- Fabrication Française
- Montée en température rapide
- Corps en fonte aciérée avec traitement anti-corrosion
- Pied 2 positions à effet ressort

Code

259133



## Outils et accessoires pour carreleurs



### APPLICATEUR POUR MORTIER JOINT

Code

83893



### VENTOUSE SURFACE RUGUEUSE RM

Il s'adapte à n'importe quelle finition de surface.

La ventouse simple pour surfaces rugueuses RM est spécialement conçue pour la manipulation et le chargement de matériaux avec des finitions rugueuses et / ou légèrement structurées (bas relief).

Code

1328995

Référence

RM





## MAILLET CAOUTCHOUC BLANC

Les maillets en caoutchouc à faces plane et sphérique offrent, au professionnel, la possibilité de travailler avec la traditionnelle face plane ou bien de réduire la surface de contact en utilisant la face sphérique.

La fonction principale du maillet en caoutchouc est de faciliter l'assise correcte du carreau céramique pendant son installation.

Permet de frapper sur n'importe quel angle pour les carreaux de grands formats

Aucun risque de laisser des traces de caoutchouc sur la surface du carreau céramique

Code	Poids
1234541	500 g



## MAILLET ANTI-REBOND CAOUTCHOUC

Maillet 500 kg anti-rebonds et qui ne laisse aucune trace sur les carreaux.

Maillet caoutchouc blanc anti tâches et anti rebonds

- Caoutchouc blanc anti-tâches qui ne laisse pas de traces sur les carreaux.

- Manche monobloc incassable renforcé avec une âme en acier.

- Répartition du poids équilibré pour éviter la fatigue du poignet et les TMS !

Code	Poids
171089	500 g



## TENAILE WIDIA POUR CARREAUX

Pour rectifier les coupes droites du carrelage et du grès

Poignée bi-matière ergonomique

Tranchant en carbure de tungstène très résistant

Code
83905



## MOLETTE COUPE-CARREAUX TR/TS WIDIA

Pour coupeuses TR, TS, TF et SPEED PLUS

Code	Diamètre
948746	Ø 10 mm



## MOLETTE PLUS COUPE-CARREAUX WIDIA

Pour coupeuses professionnelles TX et TM

Code	Diamètre
787494	Ø 8 mm
787496	Ø 10 mm





### MOLETTE COUPE-CARREAUX TR/TS EXTREM

Les molettes et roulette EXTREME sont fabriquées en carbure de tungstène de haute qualité, avec un revêtement spécial en carbure de titane

Pour coupeuses TR, TS, TF et SPEED PLUS

Grâce à son revêtement moins d'usure lors de l'utilisation

Spécialement conçue et recommandée pour la rayure de la céramique rustique, de la porcelaine et du grès de grande dureté, pour surface rugueuses et structurées (reliefs et textures)

Code	Diamètre
------	----------

1418588	Ø 22 mm
---------	---------



### MOLETTE COUPE-CARREAUX TX EXTREM

Les molettes EXTREME sont fabriquées en carbure de tungstène de haute qualité, avec un revêtement spécial en carbure de titane. Grâce à ce revêtement, elles subissent moins d'usure lors de l'utilisation. Mais en plus, le fait d'être monté sur roulement élimine complètement le frottement de la molette elle-même avec l'axe de la roue. Cette combinaison permet une utilisation optimale de la molette EXTREME, offrant une éraflure douce et une durée de vie de 300%, par rapport aux molettes SILVER dans les mêmes conditions d'utilisation. La gamme de molettes EXTREME est spécialement conçue et recommandée pour la rayure de la céramique rustique, de la porcelaine et du grès de grande dureté

Les molettes EXTREME sont compatibles avec les gammes de coupes carreaux RUBI : TS-MAX, TR-MAGNET et SPEED-MAGNET dans sa version en diamètre 10 mm et avec les gammes TZ et TX-MAX dans la version de diamètre 12 mm.

Code	Diamètre
------	----------

1364943	Ø 22 mm
---------	---------



### MOLETTE WIDIA POUR COUPE-CARREAUX

Pour la céramique pour revêtement

Pour coupeuses manuelles TS, TR et TF

Brevetée avec un alliage de haute technologie, précision maximale, résistante à l'usure

Roulette en carbure de tungstène

Code	Diamètre
------	----------

84129	Ø 8 mm
-------	--------



### SPATULE CARRELEUR MANCHE BOIS

Les spatules carreleur sont composées d'une base en caoutchouc hautement résistante à l'usure et d'un manche en bois rectangulaire.

Pour le remplissage de lait de chaux et joints.

Les spatules carreleur de RUBI sont une option très simple pour aider l'installateur professionnel de carreaux de céramique lors des travaux de jointoiement du carrelage de céramique.

La base en caoutchouc à la rigidité suffisante pour assurer le remplissage du joint en un seul passage.

Code	Longueur
------	----------

83887	35 cm
-------	-------





## PEIGNE À COLLE 18 CM

Lame en acier spécial de haute résistance à l'usure  
Idéale pour de petits travaux de réparation, zones de travail réduites ou difficilement accessibles



Code	Forme	Section
118988	triangulaire	3 x 3 mm
118986	rectangulaire	6 x 6 mm
118987	rectangulaire	8 x 8 mm



## PEIGNE À COLLE MANCHE BOIS 48 CM

Peigne avec manche en bois fermé et lame en acier spécial, hautement résistant à l'usure et protégé contre la corrosion.

Code	Section
83883	10 x 10 mm



## PEIGNE À COLLE RUBIFLEX INOX

Avec manche ouvert et avec âme en aluminium de grande légèreté et résistance

Lame en acier de haute résistance à l'abrasion

Poignée ergonomique RUBIFLEX avec 2 textures

- Fixation de grande robustesse entre l'axe et la lame

- Protection contre la corrosion ambiante

- Vernis incolore

- Parfaite planéité de la lame

Code	Hauteur	Longueur
1374292	6 x 6 cm	28 cm
1066360	8 x 8 cm	28 cm
1066357	10 x 10 cm	28 cm



## PLATOIR À JOINTS AZZURRA CAOUTCHOUC

Pour le jointoiement des sols et des revêtements.

Poignée ergonomique, caoutchouc anti abrasion.

Le plateau à double profil (18 ou 42 °) permet un rendu optimal avec des produits soit à basses ou hautes densités, soit avec des joints serrés ou larges.

Code
171081





## PLATOIR DENTÉ 28 CM

Idéal pour l'encollage de carreaux grands formats

*Platoir denté 28 x 12 cm poignée en bois.*

- *Lame en acier trempé 6/10 avec traitement antirouille*
- *Support de poignée en aluminium brillant avec fixation électro soudé*
- *Poignée en bois ciré*
- *Fixation de la poignée avec cannelure anti-glisse*

*Avec traitement antirouille*



Code	Section	Longueur
746184	12x12 mm	28 cm



## PLATOIR DENTÉ

Idéal pour l'encollage de carreaux grands formats

*Lame en acier trempé avec traitement antirouille*

*Support de poignée en aluminium brillant*

*Poignée en bois*

*Avec traitement antirouille*



Code	Section	Longueur
171071	8 x 8 mm	28 cm
171070	10 x 10 mm	28 cm




## PLATOIR À JOINT

Idéal pour les produits à basse densité et pour joints jusqu'à 3 mm

*Matière : gomme mousse*

*Poignée ergonomique*

Code	Longueur
381921	25 cm



## GRATTOIR POUR JOINTS

Code

787559



## TALOCHON FLEXIBLE POUR JOINTS

Idéal pour le remplissage homogène des joints jusqu'à 3 mm de large, résistant à l'abrasion.

*Talochon en caoutchouc*

*Manche ergonomique en bois*

Code	Type
83885	mou
83886	dur







## TALOCHE AVEC ÉPONGE

Haute absorption

Éponge en polyuréthane flexible à base de polyester

Manche plastique ergonomique

Code	Dimension
------	-----------

972515	28x14 cm
--------	----------



## RECHANGE TALOCHE SWEEPEX PLUS

Code

787545



## RECHANGE TALOCHE SUPERPRO SWEEPEX

Code	Dimensions
------	------------

787546	30 x 13,5 x 3 mm
--------	------------------



## RECHANGE 3 ABRASIFS RUGOSITÉ TRÈS DOUCE

Code

787540



## FROTTOIR ÉPONGE

Très haute absorption

Matière : Sweepex

Pour nettoyer les joints à base de ciment et époxy

Remplacement des mousses de rechange rapide et efficace grâce à la poignée Easy-Lock.

Code	Longueur
------	----------

649964	30 cm
--------	-------



## FEUTRE BLANC GRAIN FIN

Tampon blanc peu abrasif

Code	Caractéristique
------	-----------------

171088	grain fin
--------	-----------



## ÉPONGE SYNTHÉTIQUE MOUSSE DE POLYESTER

Pour lessivage intensif

Code

553134





## ÉPONGE HYDRO HAUTE ABSORPTION

Éponge en polyuréthane

### Code

971139



## ÉPONGE MIXTE SUPERPRO

Degré d'absorption moyen, idéale pour le nettoyage général de tout type de surface  
En polyuréthane flexible à base de polyester

### Code

83927

### Longueur

20 cm



## ÉPONGE DIAMANTÉE

Bonne prise en main de l'utilisateur

Dimensions de la plaque diamantée : 55 x 90 mm

Dimensions du patin en caoutchouc : 58 x 94 x 30 mm

Utilisation humide recommandée

Semi flexible

Idéale pour le dégrossissage et le polissage des bords, des coupes et des surfaces en pierre naturelle et les carreaux de céramique

### Code


1418598

Caractéristique

grain 60

1418599

grain 120



## ÉPONGE VÉGÉTALE CELLULOSE

Haute résistance: bonne tenue à l'eau de javel

Pour nettoyer et lessiver

### Code

553131



## ÉPONGE SWENYL SWEEPEX

Résistance spéciale aux matériaux de construction

Éponge hydro recommandée pour le nettoyage des joints de couleurs, grande capacité d'absorption, grande résistance à l'abrasion, limite l'apparition du voile de laitance

### Code

768733



## ÉPONGE SWEEPEX

Éponge pour le nettoyage des joints à base de ciment.

Éponge à haute absorption.

### Code

432867





## RECHARGE ÉPONGE SWEEPEX

Haute absorption

Éponge de rechange à attache rapide

Code	Dimensions
171098	30 mm x 13 cm



## RACLETTE DE FAÏENCIER

Poignée ergonomique en polystyrène pour un meilleur confort de travail

Caoutchouc dur rouge

Code	Longueur
549300	28 cm



## RACLETTE DE NETTOYAGE

Code	Longueur
83889	44 cm



## RACLETTE À CORNIÈRE MÉTALLIQUE

Mousse double

Métal bi-chromaté avec cornière de renfort

Code	Longueur
549304	55 cm



## SEAU DE CARRELEUR

Coloris : noir

Code	Contenance
549305	14 L



## BAC DE LAVAGE PULIRAPID 20 L

Bac en plastique antichoc avec une capacité de 20 l.  
Trois rouleaux en plastique sur des axes en acier.  
La grande capacité du bac (20 l) évite de nombreux remplacement d'eau.

L'éponge Sweepex à très haute absorption garantit une parfaite finition.

Livré avec : frottoir éponge «Sweepex» avec poignée, grille, poignée de transport en acier et roues Ø 80 mm



Code	Référence
381928	PULIRAPID



## KIT DE NETTOYAGE RUBICLEAN PRO 24 L

Idéal pour le nettoyage de tout type de surface

Composition du kit :

1 bac à égouttoir RUBICLEAN PRO

1 talochon caoutchouc pour joints

1 taloché éponge haute absorption

Bac en polypropylène, équipé de 2 rouleaux égoutteurs striés



### Code

768735



## BRIDE DELTA LEVEL SYSTEM KIT

### Code

1354772 2 mm

### Epaisseur



## BRIDE DELTA LEVEL SYSTEM

Facile à utiliser et intuitif

Facilite l'installation des joints pour la pose de carreaux de céramique de grand format.

Système d'extraction par impact

Garantit la planéité et la régularité de la surface

Code	Epaisseur	Usage	Conditionnement
1418589	1,5 mm	pour carreaux de 3 à 12mm	Sachet de 200 unités
1354769	2 mm	pour carreaux de 3 à 12mm	Carton de 2 400 unités
1354776	2 mm	pour carreaux de 3 à 12mm	Sachet de 200 unités
1418590	3 mm	pour carreaux de 6 à 15 mm	Sachet de 200 unités





## KIT OUTILLAGE ÉPOXY

Composition :

- 1 taloche à joint «Verdina» 10 x 24,5 cm
- 1 poignée avec velcro pour feutre abrasif
- 1 feutre blanc abrasif 12 x 25 cm
- 1 éponge en cellulose «Ovale» 12 x 19,5 x 4 cm

Pour un travail idéal des joints Epoxy



**Code**

869631



## KIT CROISILLONS NIVELANTS 250 PIECES + PINCE POUR SOLS RLS

Produit livré avec pince.

**Code**

1484612



## BASE CROISILLONS NIVELANT CARRELAGE RLS

Bases R.L.S HD pour carreaux de faible épaisseur de 3 à 12mm permettant de créer un joint de 1.5mm.

La base RLS de Raimondi est un accessoire en plastique destiné à la pose de carrelage.

Elle s'utilise avec un coin nivellant et permet de maintenir un niveau parfait entre les carreaux d'un revêtement de sol.

Code	Conditionnement
1358334	par 500
1358335	par 2200



## COINS RLS SACHET DE 100

RLS coins pour tous les types de base.

A utiliser conjointement avec les bases RLS.

S'utilise avec toutes les bases RLS standard ou 3D et est réutilisable à l'infini.

Gamme complète de très haute qualité capable de répondre à tous les besoins pour réaliser une pose dans les règles de l'art.

Code	Conditionnement
674023	sachet de 100



## SYSTÈMES NIVELANTS RLS VIS BASES SACHET DE 300

Système nivelant à visser

Compatible avec les croisillons doubles

Code	Epaisseur	Conditionnement
1161626	3 à 15 mm	sachet de 300







## SYSTÈMES NIVELANTS RLS VIS ÉCROUS SACHET DE 300

Compatible avec les croisillons doubles

Code	Conditionnement
1161624	sachet de 300




## GENOUILÈRE GEL DUPLEX

Appui stable et équilibré du genou

En gel de silicone injecté.

Conception conjuguant une protection contre les coups et une utilisation sur sols durs et irréguliers.

Fermeture double (inférieure et supérieure) facilitant l'ajustement.

Code
573941 



## GENOUILÈRES AVEC SOUFFLETS

Genouillères avec soufflets :

- Particulièrement utile lorsqu'on est à genoux pour tirer la chape : en effet la partie externe du soufflet adhère aux genoux évitant que le sable ne pénètre dans la genouillère

Code
381915



## GENOUILÈRES PROFESSIONNELLES N

Légères, pratiques, très faciles à utiliser et avec un haut degré d'ergonomie.

Genouillères professionnelles fabriquées en matériau absorbant pour la protection aux impacts et sols irréguliers.

La conception intérieure offre une adaptation parfaite au genou de l'utilisateur.

Système de fermeture supérieure ajustable.

Conforme à la norme EN14404

Grand confort.

Grande surface d'appui pour une stabilité optimale.

Pour le professionnel de la pose de carreau céramique.

Code
1418030 





### COUPE-CARREAUX MANUEL TX-MAX

Rapidité de la coupe

Pour la coupe intensive de tous les types de carreaux de céramique, idéal pour les carreaux de grès Céram et les carreaux extrudés.

Grâce à son séparateur MULTIPPOINT hautes performances et à son système d'équerre giratoire, les modèles TX-MAX permettent une exécution facile et rapide de coupes angulaires (de 0° à 45°), en particulier dans les carreaux en grès cérame (Ala / Bla). Son pouvoir de séparation élevé (jusqu'à 1200 kg) permet aux coupes-carreaux TX-MAX d'avoir un excellent comportement avec le grès extrudé.

Livré avec molettes de 8 et 22 mm et mallette de rangement

Code	Longueur
1328992	102 cm



### COUPE-CARREAUX MANUEL STAR 63

Coupe-carreaux manuel fonctionnel et léger.

Idéal pour la coupe de céramique, et grès tendres.

Code
1372517



### COUPE-CARREAUX MANUEL TR 710

Pour la coupe de carreaux de grands formats et de fortes épaisseurs, machine idéale pour la coupe en diagonale

Coupeuse manuelle professionnelle équipée d'un séparateur mobile, et d'une équerre giratoire à pivotement central, fournie avec jeu d'outils de 6 et 10 mm, valise de rangement.

- Système giratoire avec double graduation
- Mesure rapide de la hauteur de diagonale.
- Séparateur magnétique.
- Système rapide de montage et démontage des positions de rayure et séparation, avec une seule main.
- Poignée et séparateur renforcés Puissance de séparation supérieure.
- Fixation de l'équerre avec blocage rapide facile à démonter.
- Supports de guide renforcés.
- Guides Ø 20mm.

Code
1374291





## COUPE-CARREAUX MANUEL TS66 MAX

Valise de transport avec fermetures et charnières renforcées.

Pour la découpe intensive de carreaux de céramique et particulièrement de carreaux de grès.

Coupeuse carreaux manuelle

Longueur de coupe : 66 cm

Longueur de coupe diagonale : 46 x 46 cm

Molettes interchangeables de Ø 6 et Ø 10 mm

Hauteur de coupe : 6-15 mm

Puissance du séparateur : 800 kg

Poids : 14 kg

Système progressif de séparation qui s'adapte à chaque type de matériel.

Doubles guides en acier chromés, traités anti corrosion.

Butée latérale pour la réalisation de coupes répétitives droites et à 45°.

Plateau renforcé.

Malette étui incluse.

Code	Longueur
1137681	66 cm



## COUPE-CARREAUX SSF FULL OPTION

Incision du carreau par poussée

Nouvelle génération de coupes carreaux «Full-Option».

Poignée ergonomique «Top Gun» ultra précise.

Double séparateur pour les carreaux fragiles.

Structure en fonte d'aluminium et acier nickelé.

Tige de support pliable pour les grands formats.

Réglage de la hauteur de coupe sur la poignée.

Peinture Epoxy haute résistance.

Livré avec tapis en caoutchouc Mozakit, Basebord (dispositif pour bloquer les carreaux) et molette titane

Code	Longueur
1241075	93 cm



## Scies à métaux

**STANLEY**

### SCIE À MÉTAUX

Poignée révoluer pour plus de confort

- 110 mm de capacité de coupe

- 2 angles de coupe : 90° et 180°

- Livrée avec 1 lame carbone

- Tension réglable jusqu'à 100kg

SCIE A MÉTAUX OPP Capacité de coupe 110mm

Livrée avec 1 lame bimétal HSS Moly 300mm-10 dents/cm

Code	Longueur
557566	330 mm



### SCIE POUR PVC FAT MAX

Traitement denture Hard Point 2x pour : Longévité de coupe accrue

- Meilleure pénétration
- Denture spécifique 11 dents/pouce : sciage rapide et net
- plus besoin d'ébavurer les tubes
- Épaisseur de lame de 0.86 mm : précision de coupe améliorée

SCIE SPÉCIALE PVC 300MM FATMAX® 300mm HP

- 11 dents/pouce
- Denture spécifique

Code	Longueur
471788	300 mm



## Scies à bois, lames, ciseaux et rabots

### SCIE ÉGOÏNE JETCUT COUPE FINE

Permettant un traçage à 45° et 90° <br>Longévité accrue, sciage plus facile

Denture JetCut fine 11 dents/pouce = coupe en travers.

Lame en acier de qualité suédoise de 0.85 mm d'épaisseur.

Traitement de denture HardPoint 2x avec avoyage alterné.

Poignée bi-matière vissée et soudée pour gaucher et droitier.

Traitement de denture Hard Point 2x avec voyage alterné pour : Longévité accrue et meilleure pénétration

- Denture fine 11 dents/pouce = coupe en travers
- lame en acier de qualité suédoise de 0,85mm d'épaisseur

Code	Longueur
297517	500 mm



### SCIE ÉGOÏNE JETCUT COUPE MOYENNE

Permet un traçage à 45° et 90°

Denture Jetcut 7 dents/pouce : coupe en travers et en long.

Denture HardPoint 2x avec avoyage alterné

Lame en acier.

Traitement de la lame Blade-Armor : protection anti-corrosion et réduction des frictions lors de la coupe.

Poignée tri-matière aluminium, ABS, élastomère, vissée pour gaucher et droitier.

HP 7 dents/pouce - Épaisseur de lame de 0.85 mm pour éviter le flambage de la lame

- Denture «hardpoint»
- affûtage permanent

Code	Longueur
297508	500 mm



### SCIE ÉGOÏNE DE CHARPENTIER COUPE GROSSE

Permet un traçage à 45° et 90°

Denture isocèle réaffûtable 3.5 dents/pouce.

Lame en acier de qualité suédoise de 0.85 mm d'épaisseur.

Poignée ABS antichoc.

Code	Longueur
359643	500 mm



## CISEAUX À BOIS DYNAGRIP

Renfort métallique : permet d'utiliser un marteau lors de la frappe  
 Poignée bi-matière ergonomique.  
 Lame acier, pré-affûtée pour un tranchant parfait.  
 Livrés avec protège lame.  
 Poignée bi-matière ergonomique dotée d'un revêtement souple alvéolé.  
 Plus longue qu'une poignée traditionnelle pour une plus grande précision dans la conduite du ciseau.  
 Renfort métallique permettant l'utilisation d'un marteau lors de la frappe-Contient 3.



Code	Largeurs	Conditionnement
54180	10/15/20 mm	coffret de 3

## MINI-RABOT POUR PLAQUE DE PLÂTRE EASYRAP

Des outils durables pour un développement durable  
 EASY RAP - Mini rabot pour plaque de plâtre.  
 Râpe interchangeable  
 Design ergonomique et compact



Code
649060

## RABOT INTERCHANGEABLE POUR PLAQUE DE PLÂTRE ET BOIS VARIORAP

Des outils durables pour un développement durable.  
 VARIO RAP - Rabot pour plaque de plâtre et bois.  
 3 positions de travail réglables sans démontage de l'outil.  
 Râpe interchangeable.



Code
649058

## Divers outillages pour le travail du bois

## PIED DE BICHE ARRACHE-CLOUS SUPERBAR

Parfaitement profilé et avec une surface d'appui large rectifiée  
 Arrache-clous et chevilles.  
 Soulève planches, lattes de parquet, portes et fenêtres.  
 Ouvre-couvercles et autres.  
 Gratte, intordable.  
 Parfaitement profilé et avec surface d'appui large rectifiée.

Code	Longueur
335078	370 mm





STANLEY

## BOÎTE À COUPE PLASTIQUE

Boite à coupe ABS + scie à dos + chevilles

Boite à coupe avec cales excentriques

- Long. 300mm

- Larg. max. 130mm

- Haut. max. 80mm

En matière synthétique très résistante

Plateau alvéolé avec cales excentriques pour le blocage des pièces

Idéal pour travaux sur baguettes et moulures



Code	Longueur
252674	300 mm

## Poches et porte-outils



### POCHE À OUTILS STANDARD

Cuir et daim.

9 poches avec ceinture cuir incorporée.

2 anneaux pour marteau.

Possibilité d'adapter des bretelles.



Code	Format
696745	grand modèle



### POCHE À OUTILS CUIR

En cuir souple, riveté.

8 poches et 2 porte-marteaux.



Code	Format
4263	grand modèle

STANLEY

### PORTE-OUTILS CLOUS SIMPLE

Rembourré sur l'arrière pour un confort d'utilisation

Toile 600 x 600 mm très résistant.

Nombreuses poches et boucles.

Accès facile aux poches.

Renforcé avec rivets métal.



Code
872200

STANLEY

### PORTE-OUTILS CLOUS DOUBLE

Rembourré sur l'arrière pour un confort d'utilisation

Toile 600 x 600 mm deniers très résistant.

Nombreuses poches et boucles.

Accès facile aux poches.

Renforcé avec rivets métal.



Code
998396

## CEINTURE POUR POCHE À OUTILS

Sangle tressée synthétique.

### Code

46514



**STANLEY**

## PORTE-MARTEAU CUIR

Porte-marteau cuire

Cuir qualité supérieure, flexible et résistant.

Solide avec renforcement par rivets, double couture piquée et renforcement des coins.

Support riveté pour plus de solidité pour supporter n'importe quel poids de marteaux.

Compatible avec tout type de ceinture.

### Code

1155202



## Marteaux

**STANLEY**

## MARTEAU DE CHARPENTIER MANCHE FIBRE DE VERRE

Marteau arrache-clous de charpentier manche fibre de verre 600g

Liaison époxy de la tête.

Manche en fibre de verre plus large pour donner plus de force.

Manche bi-matière nervuré pour une meilleure prise en main.

Grip étendu pour un balancement optimum et une meilleure ergonomie de la poignée.

Répartition du poids du marteau pour plus d'efficacité : maximisation de la force du coup et donc moins de fatigue pour l'utilisateur.

### Code

1155386

### Poids

600 g



**STANLEY**

## MARTEAU DE MENUISIER 25 MM MANCHE FIBRE DE VERRE

Performant : le manche en fibre de verre est plus large et vous donne plus de force lors de la frappe

Ergonomie : facile à prendre en main grâce à un manche bi-matière nervuré pour une prise rapide.

Sécurité : la liaison époxy de la tête vous apporte une sécurité dans la réalisation de vos travaux.

Liaison époxy de la tête

Manche fibre de verre plus large pour donner plus de force

Manche bi-matière nervuré pour une meilleure prise en main

Grip étendu pour un balancement optimum et meilleure ergonomie de la poignée

Répartition du poids du marteau pour plus d'efficacité : maximisation de la force du coup et donc moins de fatigue pour l'utilisateur.

### Code

1155200

### Poids

315 g



**MARTEAU DE MENUISIER 30 MM MANCHE FIBRE DE VERRE**

Marteau de menuisier manche fibre de verre 500 g

Liaison époxy de la tête

Manche fibre de verre plus large pour donner plus de force

Manche bi-matière nervuré pour une meilleure prise en main

Grip étendu pour un balancement optimum et meilleure ergonomie de la poignée

Répartition du poids du marteau pour plus d'efficacité : maximisation de la force du coup et donc moins de fatigue pour l'utilisateur.

Code	Poids
------	-------

1155422	500 g
---------	-------



les indispensables  
PRODUITS D'EXPERTS

**MARTEAU DE COFFREUR MANCHE TRI-MATIÈRE**

Marteau de coffreur emmanché pour réaliser des coffrages.

Matière de la tête : acier forgé.

Largeur de la tête : 170 mm.

Code	Poids
------	-------

650775	700 g
--------	-------



LEBORGNE

**MARTEAU DE COFFREUR BATIPRO**

Pour tous travaux de maçonnerie, de charpente et de coffrage.

Manche tri-matière NOVAMAX haute résistance avec pare faux-coup acier.

Aimant porte-clou.

Code	Poids
------	-------

677877	750 g
--------	-------

**Masses et massettes**

les indispensables  
PRODUITS D'EXPERTS

**MASSE COUPLE MANCHE TRI-MATIÈRE LES INDISPENSABLES**

Emmanchée.

Douille conique.

Matière de la tête : acier forgé.

Matière du manche : tri-matière.

Code	Poids
------	-------

650774	4 kg
--------	------



LEBORGNE  
QUALITÉ  
PRIX

les indispensables  
PRODUITS D'EXPERTS

**MASSETTE ANGLES ABATTUS LES INDISPENSABLES**

Manche tri-matière : fibre de verre pour la résistance, enrobage polypropylène pour l'ergonomie, élastomère pour une prise en main confortable.

Emmanchée.

Douille conique.

Matière de la tête : acier forgé.

Code	Poids
------	-------

650776	1.2 kg
--------	--------



LEBORGNE  
QUALITÉ  
PRIX

## MASSETTE ANGLES ABATTUS MANCHE TRI-MATIÈRE NOVAGRIP

Massette angles abattus manche tri-matière Novagrip de 29,5 cm.

Conseils de sécurité:

Porter lunettes, gants et vêtements de protection.

Le principal risque sur ces outils est la projection d'éclats métalliques provenant soit de l'outil soit de l'objet frappé. L'éclat peut être dû à un défaut métallurgique, au simple vieillissement ou à une mauvaise utilisation.

Résistance :

- Acier forgé et trempé.

- Angles abattus.

Code	Poids
121099	1,2 kg



## Ciseaux, couteaux, cutters et lames

**STANLEY**

### COUTEAU À LAME RÉTRACTABLE 99E

Corps en alliage de zinc.

Chariot métallique à 5 positions.

Blocage total de la lame même pendant les coupes difficiles.

Bouton poussoir arrondi.

Réservoir de lame à l'intérieur du manche.

Livré avec 3 lames de rechange.

Corps en alliage de zinc

Très résistant et léger

Système interlock de blocage de la lame pour prévenir le soulèvement du couteau

Code	Longueur
161770	155 mm


**STANLEY**

### COUTEAU À LAME RÉTRACTABLE FATMAX

Spécial usage intensif.

Corps ergonomique bi-matière.

Système de verrouillage de la lame par curseur.

Réservoir de 10 lames à l'intérieur.

Livré avec 5 lames Carbide de rechange.

Remplacement frontal de la lame sans outils par simple pression sur un bouton.

Code	Longueur
977259	170 mm


**STANLEY**

### CUTTER PLASTIQUE MPO

Système de blocage de la lame par molette pour une plus grande sécurité pendant la coupe

Chariot porte-lame et guide-lame en acier inoxydable pour renforcer la longévité et la solidité du cutter

Poignée ergonomique en élastomère souple

Code	Longueur	Largeur
39731	165 mm	18 mm



STANLEY

## CUTTER AVEC 40 LAMES

Découpe en toute sécurité.

Cutter 25 mm manche bi matière.

Épaisseur de lame renforcée : 1 mm

7 éléments sécables.



Code	Largeur
------	---------

320736	25 mm
--------	-------

STANLEY

## CUTTER BI-MATIÈRE DYNAGRIP

Corps bi-matière Dynagrip ergonomique.

Blocage de lame par molette crantée.

Livré avec une lame de rechange



Code	Largeur
------	---------

170722	25 mm
--------	-------

STANLEY

## CUTTER PLASTIQUE INTERLOCK

Système Interlock de blocage de la lame, prévient le soulèvement de la lame, même sous forte pression.

Corps métallique, très résistant.

Forme ergonomique «anti-glisse».

Blocage efficace de la lame par molette crantée.



Code	Longueur	Largeur
------	----------	---------

679664	165 mm	18 mm
--------	--------	-------

les indispensables  
PRODUITS D'EXPERTS

## CUTTER À LAME RÉTRACTABLE LES INDISPENSABLES

Idéal pour des utilisations fréquentes (déballages, ouvertures de cartons )

Lame auto-rétractable et réglable.

Code	Longueur	Largeur
------	----------	---------

647902	165 mm	18 mm
--------	--------	-------



les indispensables  
PRODUITS D'EXPERTS

## CUTTER MÉTAL LES INDISPENSABLES

Très robuste et rigide

Code	Longueur	Largeur
------	----------	---------

647903	210 mm	25 mm
--------	--------	-------



MEILLEUR RAPPORT  
QUALITÉ  
PRIX



## LAMES DE CUTTER LES INDISPENSABLES

Distributeur de lames

Code	Largeur	Conditionnement
647905	18 mm	jeu de 10
647907	25 mm	jeu de 10



**STANLEY**

## LAMES DE CUTTER HAUTE DURABILITÉ 18 MM FATMAX

5 fois plus résistante par rapport à une lame standard.

Revêtement au Carbure de Tungstène.

Amélioration de la durabilité de la lame: le tranchant

dure 10 fois plus longtemps que les lames classiques.

Une couche de Carbure de Tungstène est déposée par un laser haute puissance sur le tranchant de la lame pour en améliorer sa résistance à l'abrasion.



Code	Conditionnement
977263	carte de 10

**STANLEY**

## LAMES DE CUTTER 18 MM FATMAX

Plus de 25% de résistance de vie.

Traitement par induction du tranchant : résistance accrue.

Nouvelle géométrie de lame : plus de tranchant.

Lame à 8 éléments sécables.

Code	Conditionnement
557560	jeu de 10



## OPINEL À VIROLE N°8

Couteau Opinel, très polyvalent de part sa taille.

Opinel a Virolle N°8 avec une lame de 8,5 cm en acier Carbone.

Très polyvalent de part sa taille, il est indispensable pour le petit bricolage, la chasse, les travaux agricoles, les loisirs créatifs comme la sculpture sur bois... - Sa lame de 8,5 cm en acier Carbone offre un excellent tranchant et une solidité à tout

Code
164330



**STANLEY**

## GRATTE-VITRE PLASTIQUE

Gratte-vitre 5930

Corps en plastique.

Livré avec une lame de couteaux trapézoïdale 1992

1 embout protégé-lame idéal pour enlever les traces de peinture sur le verre.

Code	Dimensions
391559	60 mm x 170 mm



KNIPEX

### TENAILLE RUSSE À FORTE DÉMULTIPLICATION KNIPEX

Tenaille russe 300 mm démultipliée noire.

Tête polie.

Effort réduit de 25%.

Capacité : Acier mi-dur 3,8 mm /dur 2,0 mm.

Tranchants trempés, dureté 61 HRC.

Acier à outils de qualité spéciale forgé et trempé à l'huile.

Marquage du code EAN.

**Code** **Longueur**

172367 300 mm



KNIPEX

### TENAILLE RUSSE KNIPEX

Pour ligaturer et couper des fils à lier Pour ligaturer et couper des fils à lier.

Acier forgé et trempé à l'huile

Tête polie

Dureté de coupe environ 61 HRC

**Code** **Longueur**

172364 220 mm

850433 250 mm



RÜBI

### TENAILLE DELTA LEVEL SYSTEM FAST-FIX

Pas de vis, plus rapide et plus intuitif.

Empêche le déplacement des carreaux de céramique.

Système de régulation FAST-FIX.

Fabriquée en acier avec des poignées bi-matière Soft-Grip pour une plus grande ergonomie.

En association avec le système autonivelant DLS RÜBI.

Protection sur le levier de pression pour éviter l'endommager le carreau.

**Code**

1354775



KNIPEX

### PINCE MULTIPRISE COBRA

Grande capacité pour tubes Ø 2 pouces et boulons jusqu'à 46 mm.

Acier forgé et trempé à l'huile.

Tête polie.

Poignées gainées en plastique antidérapant.

Gainage PVC antidérapant.

Ouverture 46 mm.

25 positions de réglage.

Autobloquante sur tubes et écrous, ne glisse pas sur la pièce, moins d'effort.

Charnière entrepassée pour grande stabilité.

**Code** **Longueur**

798552 250 mm



### PINCE MULTIPRISE COBRA

Pince multiprise de pointe Cobra® 300 mm.

Gainage PVC antidérapant.

Ouverture 60 mm.

30 positions de réglage.

Autobloquante sur tubes et écrous, ne glisse pas sur la pièce, moins d'effort.

Charnière entrepassée pour grande stabilité.

Code	Longueur
------	----------

798553	300 mm
--------	--------



### PINCE COUPANTE HAUTE PUISSANCE KNIPEX COBOLT

Pince coupe-boulon compact CoBolt® avec ressort 200 mm.

Bi-matière.

Coupe démultipliée et aisée de grosses sections par tranchants de précision micro-strié avec mâchoires sous la charnière pour saisir des matériaux à partir de Ø 1 mm.

Code	Longueur
------	----------

557582	200 mm
--------	--------



### PINCE MULTIPRISE GAINÉE

Crémaillère à 7 positions gainée PVC.

Mâchoires renforcées et trempées par induction pour des performances durables.

Pince multiprise gainée pvc 240 mm

Code	Longueur
------	----------

359676	240 mm
--------	--------



### COUPE-BOULONS FORGÉ TITAN

Coupe tous les types de profils.

Bras forgés

Poignées gainées.

Réglage facile et rapide de l'écartement de la lame avec une seule vis.

Coupe les aciers jusqu'à 140 kg/mm²

Code	Longueur
------	----------

327347	610 mm
--------	--------

327349	760 mm
--------	--------

327351	890 mm
--------	--------



## COUPE-BOULONS BRAS TUBULAIRES

Capacité de coupe maximale : 8 mm.

Acier allié forgé assurant robustesse et tenue de coupe.

Pièces forgées pour plus de puissance.

Bras tubulaires pour un poids minimal.

Types de coupe : coupe axiale et coupe à ras.

Réglage des mâchoires rapide et facile par vis excentriques.

Code	Longueur
------	----------

987102	600 mm
--------	--------

1052792	750 mm
---------	--------



## Serres joints et presses



### SERRE-JOINT À POMPE

Usages généraux Usages généraux.

Frein à vis de pression concave, réglable avec une clé 6 pans de 3 mm

Garniture en fonte GS

Tige zinguée et crantée Frein à vis de pression concave, réglable avec une clé 6 pans de 3 mm.

Garniture en fonte GS.

Tige zinguée et crantée.

Code	Section	Serrage
------	---------	---------

318339	30 x 8 mm	600 mm
--------	-----------	--------



### SERRE-JOINT L GRANDE PUISSANCE FATMAX

Puissance de serrage : 135 kg/m²

Se transforme rapidement en écarteur : déblocage des mâchoires par simple pression sur le bouton

Poignée ergonomique anti-dérapante

Rail en acier et corps en nylon renforcé

Code	Serrage
------	---------

1088805	450 mm
---------	--------



### PRESSE À MANCHE BOIS

Alliage léger

Code	Section	Serrage
------	---------	---------

47022	15 x 5 mm	250 mm
-------	-----------	--------





## ÉQUERRE ALUMINIUM

Rivetée avec écharpe, aucune déformation de l'aluminium  
Manchonnée, collée et rivetée.

Code	Longueur	Largeur
938648	600 mm	800 mm
938631	1000 mm	1500 mm



**STANLEY**

## ÉQUERRE MENUISIER DURAL

Graduation millimétrique recto verso  
Lame en acier inoxydable.  
Talon profilé en aluminium extrudé.  
Talon pour le traçage d'angles à 90° et 45°

Code	Longueur	Largeur
47004	200 mm	300 mm
47005	200 mm	400 mm



**STANLEY**

## FAUSSE ÉQUERRE MENUISIER

Talon en matière synthétique avec gorges de préhension.  
Lame en acier trempé bleu.  
Cran d'arrêt chromé.

Code	Longueur
977252	267 mm



# Tournevis

**STANLEY**

## TOURNEVIS MULTI-MÉTIERS FATMAX JEU DE 7

Liaison quasiment incassable.  
Lame en acier au chrome vanadium : grande résistance de la pointe et de la lame.  
Meilleure accroche dans la tête de la vis grâce au sablage de l'empreinte.  
Contient 7 pièces :  
 . 2 tournevis d'électricien : 0,5x3x100, 0,6x3,5x75.  
 . 2 tournevis de mécanicien : 1x5,5x100, 1,2x 8x150.  
 . 3 tournevis Pozidriv : PZ0x75, PZ1x100, PZ2x125.

Code
445898





## TOURNEVIS PORTE-EMBOUT À CLIQUET AVEC LED + 12 EMBOUTS

Mécanisme à cliquet de 40 dents pour un «usage» professionnel (3 fois la capacité humaine)  
Stockage de 12 embouts dans le manche.

3 positions: vissage, dévissage, blocage, système LED pour endroits obscurs.

Ce tournevis porte-embouts de STANLEY est doté d'un mécanisme à cliquet 40 dents : il est parfait pour un usage professionnel car il multiplie par 3 la capacité de serrage humaine.

Le cliquet dispose de 3 positions différentes : vissage, dévissage, et blocage.

De plus, il est doté d'un double magnétisme manche/porte-embouts et porte-embouts/embouts. Coté ergonomie, sa poignée bi-matière antidérapante est conçue pour s'adapter aux points d'appui de la main.

Ce tournevis est équipé de 2 LED de 3.5 lumens. La luminosité est réduite à 50% au bout de 110 min. d'utilisation et à 10% au bout de 210 min.

Les LED fonctionnent avec 3 piles AG3 faciles à changer après le dévissage de la partie protectrice.

Il est livré avec 12 embouts :

- Fente 5,6,5,8mm.
- Phillips PH1, PH2, PH3.
- Pozidriv PZ1, PZ2, PZ3.
- Torx T10, T15, T20.

### Code

977417



## Douilles et cliquets

DIAGER

### DOUILLE MAGNÉTIQUE PRO

Spéciale visseuse à choc

Pour vis à tête hexagonale.

Aimant permanent et puissant pour la tenue des vis.



### Code

### Référence

879580

PRO S10

998779

PRO SW13

DIAGER

### DOUILLE MAGNÉTIQUE PRO

Douille magnétique pro

Douille magnétique pour vis à tête hexagonale lg 50 mm

S 8 compatible visseuse à choc.



### Code

### Référence

879583

PRO S8

## Clés diverses

STANLEY

### CLÉS MIXTES À CLIQUET INDÉXABLE

Clé adaptée aux serrages et desserrages rapides.

Clé forgée à partir d'acier chrome vanadium haute performance.

Revêtement en nickel chrome à finition satinée.

Angle de reprise 5°.

Tête polygonale 12 pans inclinés à 15°.

Fourche inclinée à 15°.



### Code

### Taille

### Conditionnement

359677

8/10/12/13/17/19 mm

jeu de 6

STANLEY

## CLÉS MALES HEXAGONALES

Clé male gamme pro

Jeu de 7 pièces : 1,5-2-2,5-3-4-5-6 mm

Acier au silicium

Finition : phosphate noir

Clés conformes aux normes ISO 2936 et DIN 911



Code	Conditionnement	Taille
121030	jeu de 7	2,5/3/4/5/6/8/10 mm

STANLEY

## CLÉS MALES TÊTE SPHÉRIQUE

Clé male à tête sphérique

Étui de 9 pcs

Acier au silicium.

Tête sphérique permettant une inclinaison jusqu'à 30°.

Finition : phosphate noir.



Code	Conditionnement	Référence
359590	sachet de 9	1,5/2/2,5/3/4/4/5/6/8/10

STANLEY

## CLÉS UNIVERSELLES TWINKEY

Clés jumelées : 10 en 1.

Pour toutes les armoires et systèmes de fermeture standard.

Clé universelle Twinkey® pour l'actionnement des fermetures depuis les zones techniques des bâtiments, alimentation en gaz et en eau.

Clé multifonctionnelle pour armoires et fermetures standards 92 mm 10 profilés. 2 croix. 1 clé.

Clé et embout réversible accouplés par un fil métallique robuste en acier inoxydable.

Enduction surfacique de haute qualité.



Code

774768

## Mesures de précision

BOSCH  
Des technologies pour le monde

## LASER LIGNE GLL 3-80 CG VERT

Un plan horizontal et 2 plans verticaux, tous sur 360°, pour équerriser, aligner et mettre à niveau avec un seul instrument.

Le premier laser télécommandable avec un smartphone

Portée avec cellule de réception : 80 m

Portée sans cellule de réception : 30 m

Précision de mise à niveau :  $\pm 0,2$  mm/m

Étanchéité à l'eau et à la poussière : IP 54

Livré avec support

BM 1 Plus, batterie 12V, chargeur, cible, housse, coffret L-Boxx.

Code	Référence
1195039	GLL 3-80 CG





### LASER LIGNE GLL 3-80 C ROUGE AVEC COFFRET

Un plan horizontal et 2 plans verticaux, tous sur 360°, pour équerriser, aligner et mettre à niveau avec un seul instrument

*Le premier laser télécommandable avec un smartphone*

Portée avec cellule de réception : 80 m

Portée sans cellule de réception : 30 m

Précision de mise à niveau :  $\pm 0,2$  mm/m

Étanchéité à l'eau et à la poussière : IP 54

Livré avec support BM 1 Plus, batterie 12V, chargeur, cible, housse, coffret L-Boxx



Code	Référence
1126302	GLL 3-80C



### LASER ROTATIF GRL 400 H PACK

Mise à niveau automatique horizontale, idéal pour les grands chantiers.

Portée avec cellule de réception LR 1 :  $\varnothing 400$  m

Précision de mise à niveau :  $\pm 0,08$  mm/m

Plage de compensation :  $\pm 5^\circ$

Étanchéité : IP 56

Livré avec trépied BT 152, mire GR 2400, coffret, cellule de réception LR 1, chargeur, batterie et boîtier pour piles.



Code	Référence
1195045	GRL 400 H



### LASER MULTILIGNES GEO6X-360 + COFFRET

Génère 3 lignes 360° pour tous les niveaux et équerrage simultanément

Laser multilignes rouge GEO6X SP KIT automatique.

Portée  $\varnothing 60$  m seul et 120 m avec cellule (en option).

Précision  $\pm 2$  mm à 10 m. Laser vert multilignes GEO6X SP GREEN KIT automatique.

Portée  $\varnothing 80$  m seul et 140 m avec cellule (en option). Précision  $\pm 2$  mm à 10 m.

Livré en coffret rigide avec batterie Li-Ion, chargeur, bloc piles de secours, support mural multifonction et cible magnétique



Code	Référence
1180872	GEO6X-360

## LASER MULTILIGNES GEO6-XR VERT

La solution ultime pour les travaux au sol (carrelage, revêtement, ...). Visibilité exceptionnelle. Laser multilignes complet grâce à ses 6 croix lasers, il couvre l'ensemble de la pièce et répond à tous vos besoins. Alimenté en batterie Li ion. Il est livré complet avec beaucoup d'accessoires idéaux pour travailler sur le sol (plateforme, plots, ...). Il peut se bloquer pour travailler en manuel et peut travailler avec une cellule de réception (en option).

*Laser avec 3 lignes horizontales et verticales vertes à 360°, il génère des équerrages partout au sol pour l'aide aux alignements droits et diagonaux des carreaux, création et contrôle des hauteurs des revêtements de sol, contrôle de la planéité des sols et murs.*

Code	Référence
1345959	GEO6-XR



## LASER + TRÉPIED 1,65M GEO 1X GREEN

Laser compact et de bonne finition avec un trait vert lumineux et fin.

*Laser croix automatique vert haute visibilité.*

*Diode haute visibilité.*

*Très longue ligne verticale avec un angle de 150°.*

*Projection laser d'une croix.*

*Utilisation en manuel pour les rampants.*

*Le laser clignote automatique s'il est hors calage.*

*Laser compatible avec une cellule de détection en option.*

*Il est livré avec son trépied photo pour monté jusqu'à 1.65 m et effectuer des rampants grâce à la platine d'inclinaison.*

*Livré avec une housse de rangement pour un transport facile.*

Code
1470686



## TÉLÉMÈTRE GLM 40

Fonctions intégrées : volume, surface, distance

Portée : 40 m

Précision de mise à niveau :  $\pm 1.5$  mm/m

Étanchéité : IP 54

Livré avec étui, 2 piles 1,5V AAA, certificat de fabrication

Code	Référence
977238	GLM 40



## TÉLÉMÈTRE LASER GEODIST 30

Son grand clavier permet une utilisation très facile.

*Télémètre compact et léger.*

*Très complet : calcul de distances, surfaces et volumes.*

*Prise de mesure à l'avant du produit ou à l'arrière du produit.*

*Ecran rétroéclairé.*

*Portée 0,1 à 30 m.*

*Précision  $\pm 2$  mm.*

*Étanchéité IP54.*

*Choix de l'unité mm/inch/ft*

*Laser classe 2.*

*Extrêmement petit, donc très facile à manipuler.*

*Il se logera facilement dans toutes vos poches.*

*Livré en étui avec jeu de piles.*



### Code

1258069

## ODOMÈTRE PETITE ROUE AVEC SAC DE TRANSPORT

- Compteur métrique (de 0 à 100 km)

- Manche et béquille repliables

- Compteur à 5 chiffres

### Code

695311



## Métrologies

## MESURE RUBAN DOUBLE MARQUAGE MAGNÉTIQUE MAX

Bouton de verrouillage large : contrôle facile toutes positions

Aimant détachable puissant : idéal pour mesures sur surfaces métalliques (exemple : rails)

Revêtement Tylon : excellent niveau de durabilité

Ruban double marquage : impression horizontale et verticale pour une lisibilité parfaite dans toutes les situations

Clip métal / mousqueton : pour attacher au pantalon ou sur la ceinture

### Code

### Longueur

### Largeur

1138096

5 m

25 mm

1150445

8 m

25 mm





## MESURE LES INDISPENSABLES

Mètre de poche ergonomique et boîtier bi-matière ABS.

Ruban anti-corrosion

Revêtement anti-dérapant pour une prise en main confortable et efficace.

Code	Longueur	Largeur
647899	3 m	19 mm
647900	5 m	25 mm
647901	8 m	25 mm

Le meilleur rapport  
QUALITÉ  
PRIX



## MESURE AVEC AIMANT LES INDISPENSABLES

Mesure bi-matière autobloquante avec aimant.

Autobloquante avec aimant.

Boîtier ergonomique.

Bi-matière ABS.

Code	Longueur	Largeur
647898	5 m	25 mm

Le meilleur rapport  
QUALITÉ  
PRIX



STANLEY

## MESURE FATMAX BLADE ARMOR

Compact, ergonomique

Boîtier : ABS chromé antichoc - Compact et ergonomique

Ruban de 25 mm de largeur : Revêtement Mylar

haute protection et antiabrasion - idéal pour tous les professionnels et les artisans des métiers de la construction.

Code	Longueur	Largeur
339491	5 m	25 mm
358740	8 m	25 mm



STANLEY

## MESURE RUBAN FIBRE DE VERRE FATMAX

Mesure 30 m.

Ruban fibre de verre 19 mm.

Lame enduite résistant à la corrosion.

Boucle de ruban facilement maniable et sans décrochage.

Rembobinage du ruban surmultiplié: 1 tour de manivelle = 3 tours de bobine.

Lame enduite.

Résistante à la corrosion.

Classe III.

Code	Longueur	Largeur
339493	30 m	19 mm



## MESURE MAGNÉTIQUE AUTOLOCK FATMAX PRO

Embout magnétique.

Boîtier ergonomique bi-matière confortable, résistant face aux chocs

Ruban : Revêtement Mylar sur toute la longueur et Blade Armor sur les 8 premiers centimètres.

2 systèmes de verrouillage du ruban au choix: verrouillage automatique ou par bouton poussoir - Crochets interchangeables : large crochet multiprises ou crochet magnétique -

Ruban large 32 mm - Revêtement Blade Armor sur les 8 premiers cm du ruban.

Code	Longueur	Largeur
977052	5 m	32 mm
977048	8 m	32 mm



les indispensables  
PRODUITS D'EXPERTS

## MESURE RUBAN RECTO-VERSO NYLON

Mesure ruban recto-verso nylon les indispensables.

Longueur de 5 m x 25 mm de largeur.

Code	Longueur	Largeur
920925	5 m	25 mm



MEILLEUR RAPPORT  
QUALITÉ  
PRIX

## MESURE LONGUE FIBRE DE VERRE

Graduation tous les 2 mm sur une surface blanche pour une mesure précise.

Manivelle escamotable pour le transport, articulée pour un rembobinage rapide du ruban

Boîtier ABS antichoc

Revêtement PVC lavable pour une meilleure résistance à l'usure.

Classe III

Code	Longueur	Largeur
359574	20 m	9,5 mm



## MESURE PLIANTE SYNTHÉTIQUE

Mesure pliante 2 m x 15 mm synthétique.

En matière synthétique avec fibres de verre.

Lavable et non conductrice d'électricité.

Surface traitée antireflets.

Code	Longueur	Largeur
359575	2 m	15 mm



## Râpes et limes

EDMA

### RÂPE PLANE POUR EASYRAPE

Des outils durables pour un développement durable.

Râpe plane pour rabot EASYRAP.

Idéal pour remplacer votre râpe usagée.

Code

649061



EDMA

### RÂPE PLANE POUR VARIORAP

Des outils durables pour un développement durable.

Râpe plane pour rabot VARIORAP.

Idéal pour remplacer votre râpe usagée.

Code

649059



## Traçages et topographies



### CRAYON DE CHARPENTIER

Permet l'écriture sur bois.

Coloris : rouge.

Code

118876



### CRAYON SURFACE LISSE CELLUGRAPH

Pour le marquage sur toutes surfaces lisses  
(verre, céramique, tuile, plastique)

Coloris : rouge

Code

118843



### CRAYON DE MAÇON

Utilisation : marquage sur pierre, béton et  
autres surfaces rugueuses.

Coloris : vert.

Code

118875



### CRAIE À MARQUER

Code

118836

Couleur

rouge



### MARQUEUR PORTEMINE TÉLESCOPIQUE

Lyra Dry Profi

Marqueur haute qualité avec poussoir de mine automatique, tube en acier inoxydable haute résistance, capuchon résistant avec clip facile à utiliser d'une seule main, taille-mine intégré.

Code

1137243



## MARQUEUR À POINTE LYRA

Marqueur permanent à pointe profilée

Marqueur à pointe profilée Lyra, encre rouge.

Pour trous de perçage et endroits difficile d'accès - écrit et marque sur toutes surfaces (bois, métal, plastiques, verre, céramique..) encre permanente, largeur de trait 1 mm.

Code	Couleur
------	---------

887747	rouge
--------	-------

889700	noir
--------	------



## MARQUEUR INDÉLÉBILE BISEAU

Résistant à l'eau, convient pour l'écriture sur toutes les surfaces lisses et poreuses, séchage rapide.

Utilisation : le bois (sec et humide), métal, verre et surfaces brillantes, pierre, béton, céramique, plastique, synthétique, caoutchouc.

Pointe : 2-6 mm

Code	Coloris
------	---------

396900	noir
--------	------



## MINES LYRA DRY

Etui mines Lyra dry basiques 12 pièces : 6 mines graphites + 3 mines rouges + 3 mines jaunes.

Toutes surfaces, facile à nettoyer sur surfaces lisses. Set de mines incassables.

Idéal pour Lyra dry et tous portemines avec mines Ø 2,8 mm.

Pour toutes surfaces

Facile à nettoyer

Mines incassables

Code
------

889706
--------



## MINES GRAPHITES LYRA DRY

Etui 12 mines Lyra Dry graphites graduation 2b.

marquage résistant à l'eau, pour toutes surfaces.

Idéal sur tuiles ou pierre humides.

Set de mines incassables, idéal pour Lyra Dry et tous portemines avec mines Ø 2,8 mm.

Marquage résistant à l'eau.

Toutes surfaces.

Idéal sur tuiles ou pierres humides.

Mines incassables.

Code	Conditionnement
------	-----------------

921756	étui de 12
--------	------------





## CORDEAU TRESSÉ

Fil polypropylène multifilament

Traitement : anti-UV Tresse polypropylène blanche diamètre 2mm5

fil de base fil polypropylène multifilament

tressage 8 fuseaux

traitement anti UV

métrage : 100 mètres

Résistance moyenne à la rupture : 90 kgf env.

Tresse polypropylène fluo rose 2mm

diamètre 2mm

métrage 200 mètres

Résistance moyenne à la rupture 45kgf env.



Code	Longueur	Diamètre	Coloris
105708	100 m	1.5 mm	blanc
49153	100 m	4 mm	blanc



## CORDEAU CÂBLE

Fil coton

Code	Poids	Diamètre	Coloris
2115	100 g	2 mm	écru



**STANLEY**

## CORDEAU TRACEUR FATMAX XTREME

Robuste et résiste à la corrosion, enroulement du cordeau 5 fois plus rapide

Capacité de poudre : 45 g.

Crochet multiprise et manivelle en acier.

Cordeau en polyester / nylon.

Boîtier en aluminium.

Ø 1,5 mm.



Code	Longueur
359586	30 m



## CORDEAU TRACEUR RONDO-LINE

Polycoton tressé

Boîtier plastique

Code	Longueur	Diamètre	Coloris
95453	30 m	1.6 mm	jaune



## POUDRE À TRACER

Code	Coloris	Conditionnement
33494	bleu	biberon de 400 g
36402	rouge	biberon de 400 g
70668	bleu	biberon de 1000 g





## FEUILLES DE TREILLIS ABRASIVES

Des outils durables pour un développement durable

10 feuilles de treillis abrasives 290 x 100 mm

Grain 120.

Ne s'encrasse pas



Code	Dimension	Granulométrie	Conditionnement
958446	280 x 93 mm	120	pack de 10


## ABRASIF À MAIN C470 EXPERT

Code	Dimension	Granulométrie
1439154	230 x 280 mm	40
1439155	230 x 280 mm	60
1439156	230 x 280 mm	80
1439157	230 x 280 mm	120
1439158	230 x 280 mm	180
1439159	230 x 280 mm	240




## EPONGE ABRASIVE GRAIN FIN COMBINÉE

Code	Dimension
1439148	69 x 97 x 26 mm




## EPONGE ABRASIVE GRAIN FIN RECTANGULAIRE

Code	Dimension
1439150	98 x 120 x 13 mm



## EPONGE ABRASIVE GRAIN MOYEN RECTANGULAIRE

Code	Dimension
1439149	69 x 97 x 26 mm



STANLEY

### AGRAFEUSE MANUELLE TR350 12 À 15 MM

Agrafeuse Cloueuse FatMax.

Pour agrafes de type G (6 à 14 mm) et clous de type J (12 - 15 mm).

Robuste : corps et magasin tout acier.

Poignée ergonomique Soft Grip.

Facile à actionner.

Compacte et légère.

Plus robuste avec son corps et son magasin tout acier.

Poignée avec verrouillage.

Plus de confort et un meilleur contrôle avec la poignée Soft-Grip.

Avec agrafes type G : 8-10-12-14 mm et clous type J : 12-15 m.



Code	Référence
769562	TR350

STANLEY

### AGRAFEUSE MANUELLE TR45 MÉTAL 4 À 14 MM

Utilisation occasionnelle en finition

Pour des agrafes type A.

Facile à charger.

Poignée verrouillable.

Corps en acier, petite et légère.



Code	Référence
359680	TR45

STANLEY

### MARTEAU-AGRAFEUR MANUEL HT150C MÉTAL 6 À 10 MM

Utilisation courante : pour pose de tapis, moquette, matériaux de toitures et d'isolation.

Pour des agrafes type G.

Poignée ergonomique.

Construction en métal.

Livré avec 1 000 agrafes 8 mm offertes.



Code	Référence
359681	HT150C

EDMA

### AGRAFES OMEGA VERT

AGRAFE OMEGA 20.

Galva plastifié vert.

Ø du fil : 2 mm.

Résistance du fil : 450-600 N/mm².

RAL 6005.

Très résistant contre la corrosion



Code	Référence	Conditionnement
339371	OMEGA	boite de 200
339373	OMEGA	boite de 1000

## AGRAFES

Agrafe légère pour le carton, les tissus et les applications artisanales.  
Procure une tenue moyenne pour les matériaux plus souples.  
Pour agrafeuses TR35 - TR40 - TR45 - TR55 - TR120- TR400

Code	Type	Longueur	Conditionnement
359625	type G	8 mm	boite de 5000 pièces
378619	type A	8 mm	boite de 5000 pièces
359607	type G	10 mm	boite de 5000 pièces
378621	type A	10 mm	boite de 5000 pièces
359608	type G	12 mm	boite de 5000 pièces
378622	type G	14 mm	boite de 5000 pièces



## AGRAFEUSE MANUELLE POUR GRILLAGE TOP GRAF

Des outils durables pour un développement durable.  
2 coupe-fils intégrés jusqu'à 3 mm d'épaisseur.  
Chargeur en acier traité d'une quantité de 50 agrafes.  
Vis moletée pour démontage rapide (encombrement réduit).  
Compatible avec agrafes DELTA 22 et OMEGA 20.  
Outil léger et maniable.

Code	Référence
339565	TOP GRAF 20/22



## Pistolets à cartouche et à poche

### PISTOLET À CARTOUCHE TAJIMA CONVOY JUST

Corps tournant à 360°, permet un angle optimal entre la buse de la cartouche et la surface.

Pour cartouche 310 ml (silicone, mastic...).

Corps en polyamide.

Système à double transmission pour un écoulement de produit homogène et fiable

Interruption automatique.

Code
692651



### PISTOLET À MASTIC TACTIX

Pistolet en alliage d'aluminium pour cartouche chimique et de mastic.

Longueur : 225 mm

Code
1197494



## Caisses à outils et de rangement

STANLEY

### CAISSE À OUTILS PLASTIQUE

Attaches métalliques résistantes.  
2 organisateurs sur le couvercle pour ranger la visserie.  
Poignée articulée.  
Porte outils amovibles intégré.  
Cadenassable (cadenas non inclu).



Code	Dimension
261378	610 x 270 x 284 mm

STANLEY

### BOÎTE À OUTILS ÉTANCHE FATMAX

Idéale pour les outils et les accessoires de grand volume.  
Structure en polypropylène robuste, résistante à l'eau (IP53).  
Poignée bi-matière.  
Attaches métalliques anti-corrosion.  
Cadenassable.  
Joint d'étanchéité.  
Grande capacité de rangement 33 l.



Code	Dimensions
519487	584 x 305 x 267 mm

STANLEY

### ORGANISEUR ÉTANCHE FATMAX

Compartiments amovibles profonds, idéal pour les petites pièces.  
Couvercle en polycarbonate incassable avec encoches pour le maintien des compartiments.  
Larges fermoirs métalliques.  
Joint d'étanchéité sous le couvercle.  
Attaches latérales permettant d'assembler plusieurs organisateurs : accroît la capacité de stockage.  
Charge maximale : 8 kg  
Capacité : 10 l  
Profondeur 106 mm  
10 compartiments amovibles profonds.  
Livré en PAV à l'UC.



Code	Dimension
718486	446 x 116 x 357 mm

## Divers outillage de rangement, manutention

Hæmmerlin

### DIABLE 924G 200 KG

Les diables de la gamme Hæmmerlin sont adaptées aux utilisations les plus variées et les plus extrêmes.  
Ce diable est destiné aux travaux lourds.  
Ce diable se caractérise par son multi-usages et confort.  
Poignées de sécurité.  
Diable traditionnel pouvant déplacer des charges jusqu'à 200 kg.  
Pelle fixe et pelle rabattable : augmente la surface de charge.  
Protections de roues.



Code	Charge
888038	200 kg

**PANIER À OUTILS FATMAX**

Base rigide résistante à l'eau.  
Structure métallique pour plus de robustesse.  
Poignée en acier et caoutchouc et sangle bandoulière robuste.



Code	Dimension
794233	48 x 25 x 33 mm

**VENTOUSE PLASTIQUE 2 TÊTES 60 KG**

Ventouse 2 têtes Ø 120 mm  
Ventouse de transport en caoutchouc.  
Diamètre de chaque ventouse : 120 mm.  
Force portante : 60 kg (30 kg par tête).



Code	Charge
359668	60 kg

**VENTOUSE POMPE À VIDE**

La ventouse avec pompe à vide est idéale pour charger et manipuler des matériaux lourds, quel que soit le type de finition de surface.  
Elle s'adapte aux surfaces lisses et rugueuses, ainsi qu'aux surfaces aux textures variées (structurées). Le diamètre de 20 cm de la ventouse avec pompe à vide est parfait pour la manipulation de carreaux de grand format ou de plaques de céramique.  
Elle est facilement activée avec un seul doigt et est équipée d'un repère de sécurité indiquant la perte d'aspiration et rappelant la nécessité de pomper à nouveau pour conserver la charge de vide dans la ventouse.  
De plus, elle est dotée d'une valve de décompression manuelle permettant de retirer facilement la ventouse du matériau manipulé.  
La pompe à vide Ø20 cm est servie dans une valise pratique, pour la protéger et la transporter en toute sécurité. Une ventouse en mauvais état n'est ni sûre ni fiable.  
- Corps en aluminium injecté. Plus grande robustesse  
- Manche ergonomique en polypropylène, pour une manipulation plus rapide et plus sûre.  
- Renfort en métal dans la base du levier pour une plus grande résistance à la traction.  
Ventouse pour la manipulation de carreaux de céramique à surfaces rugueuses et / ou légèrement structurées.  
Ventouse pour la manipulation de carreaux de céramique de grand format et de poids.

Code	Diamètre
1354770	Ø 200 mm

**Graisses, huiles et dégrissants****GRAISSE UNIVERSELLE**

Pour pompe à graisse, pneumatique.

Code	Conditionnement
458955	cartouche 400 g







## HUILE MULTIUSAGE WD40

Le spray double position offre plus de flexibilité grâce à sa pulvérisation large ou précise.

Élimine l'huile, la saleté et la graisse.

Supprime les grincements.

Chasse l'humidité.

Nettoie et protège.

Dégrippe les pièces rouillées.

Desserre les mécanismes coincés.

Code	Conditionnement
339445	0,5 L



## BOMBE DÉPANNÉ CREVAISON

Convient aussi bien pour voitures, motos ou caravanes.

Le dépanne crevaisson n'est utilisable que dans la mesure où la chambre n'est pas déchirée et/ou le pneu déjanté.

Ce mode de réparation doit être considéré comme provisoire.

Facile d'emploi.

Évite le démontage de la roue.

Ce dépanne crevaisson permet de réparer et regonfler, sans démontage ni outils, les pneus crevés (avec ou sans chambre).

Code	Conditionnement
699957	400 ml



STANLEY

## ENTONNOIR D'ESSENCE PLASTIQUE

Entonnoir pour utilisation spécifique dans l'industrie et les ateliers mécaniques.

Entonnoir d'essence plastique avec double bec amovible.

Avec double bec (amovible).

Protection contre les éclaboussures grâce au large rebord.

Avec poignée ergonomique.

Filtre interchangeable en laiton.

Pour utilisation spécifique dans l'industrie et les ateliers mécaniques.

Résistant à l'huile, à l'acide.

Code
458771



STANLEY

## POMPE À GRAISSE INDUSTRIELLE

Pompe à graisse industrielle flexible haute pression.

Manchette garantissant l'étanchéité avec de la graisse en vrac ou avec une cartouche.

Flexible haute pression, M 10 x 1 a, 8 x 300 mm.

Embout hydraulique, M 10 x 1 i.

Permet d'utiliser des graisses jusqu'à la classe NLGI 2 à 20 °C.

Selon DIN 1283.

Code
171993



**mecafer**

### PALAN ÉLECTRIQUE P400

Ce palan électrique permet le transport de charge sur petit chantier, maçonnerie, garage automobile

Ce palan est équipé d'un câble d'une longueur de 12 m pour permettre un déplacement vertical sur cette longueur.

Grâce à la poulie de mouflage, vous pourrez soulever des charges jusqu'à 400 kg. Il est idéal pour tous les travaux de levage en maçonnerie dans l'atelier ou en entrepôt.

Il est facile d'utilisation grâce à sa télécommande avec bouton d'arrêt d'urgence.

Système de fixation pour tube et potence.

Butée en caoutchouc et crochet mousqueton.

Crochet mousqueton sur roulement pour doubler la charge.

Puissance en watt - 950 W

Longueur du câble - 12.00 m

Hauteur de levage - 12.00 m

Type de palan - Électrique

Charge maximale d'utilisation - 400.00 kg

Température d'utilisation entre 0° et + 40°.

Ce palan convient pour usage occasionnel.

Vitesse de levée maximum : 10 m/min.

Indice de protection: IP54.



Code	Puissance	Capacité de levage
1189063	950 Kwatt	200/400 kg

**TUBESCA-COMAB**

### CORDE GAINÉE TRESSÉE

Pour votre sécurité lors des travaux en hauteur.

Corde gainée tressée en polyamide Ø 11 mm pour un usage vertical associé avec un anti-chute bloqueur coulissant.

Pour une plus grande facilité d'utilisation, il est judicieux de lester la corde par un poids de 3 kg.

Boucles pour ancrage cousues.

Grande résistance à la traction.

Allongement.

Code	Longueur
1398810	20 m



## Postes à souder électriques, produits brasage et accessoires

**STANLEY**

### POSTE À SOUDER ÉLECTRIQUE INVERTER POWER 140 125 A

Soudage acier, fonte, inox, idéal pour ferronnerie, serrurerie, tôlerie et réparation de pièces métalliques.

Puissance absorbée : 2.3 KVA

Électrodes compatibles : 1.6 à 3.25 mm

Réglage linéaire de l'intensité.

Protection thermostatique et ventilation forcée.

Livré avec mallette.

Code	Référence	Intensité
851993	INVERTER POWER140	125 A



## POSTE À SOUDER ÉLECTRIQUE FIRST 160 KIT 160 A MALETTE

Ultra compact et léger

Poste à Souder Inverter MMA de 30 à 160 A

Pour électrodes de 1,6 à 4 mm

Puissance : 7 KVA à 60%

Ecran digital

Soudage : acier/fonte/inox

Livré avec : une pince porte-électrodes, 1 pince de masse, 1 brosse marteau, 1 cagoule Auto LCD DIN 11, 10 électrodes acier.

Soudage acier, fonte, inox, idéal pour ferronnerie, serrurerie, tôlerie, charpentes métalliques et réparation de pièces métalliques.



Code	Référence	Intensité
1336671	FIRST 160 KIT	160 A



## SUPPORT POUR PIERRE ET DÉCAPANT AVEC PINCEAU

4 positions avec clips pour le pinceau

Langue anti-goutte pour essuyer le pinceau

Bouchon pour réservoir de flux

4 pieds antidérapants

Surélévation de la pierre par rapport au plastique :

la panne ne brûle pas le plastique

Emplacement pour une pierre de rechange au dos

Trou européen pour accroche sur présentoir ou sur toiture.

1 support ergonomique.

1 pierre ammoniacale pour décaper les pannes de fers de couvreurs en cuivre.

1 pinceau.



### Code

259089



## PIERRE AMMONIACALE

Metaconcept, spécialiste français de soudure et brasage de métaux, propose pour les métiers réalisant des assemblages de pièces au trempé ou à la flamme, l'utilisation de la pierre ammoniacale.

Décapant pour nettoyage des pannes de fers à souder, la pierre ammoniacale est composée de liquide, gel et crème.

Elle permet un décapage parfait des surfaces à braser et assurent ainsi une grande solidité du joint. La pierre ammoniacale, utilisée dans les métiers réalisant des assemblages de pièces au trempé ou à la flamme, permet un respect permanent des normes actuelles de l'environnement, une efficacité maximale et une assistance technique continue.

### Code Conditionnement

1426165 140 g



### TARGETTE DE SOUDURE ÉTAIN 33%

Targette de soudure pour couvreur et zingueur en 33% Etain 67% Plomb.

Elle s'utilise principalement pour les travaux d'étamage, de couverture et de réparation de zinc.

Longueur : 44 cm.

Largeur : 30 mm.

Épaisseur : 8 mm.

Poids : 950 g.

Fabrication 100 % FRANCAISE.

Forme originelle.

Grande fluidité.

Bonne tenue mécanique.



#### Code

473497

**mecafer**

### PORTE ÉLECTRODE ELITE

Compatible tous types d'électrodes

#### Code

852006

#### Référence

ELITE 300A



## Accessoires pour soudure et protection

**mecafer**

### AIMANT SPÉCIAL SOUDURE

Aimant spécial soudure, permet de maintenir deux pièces en angle droit.

#### Code

852001



**mecafer**

### COUPLEUR RAPIDE UNIVERSEL

Ce raccord de jonction coupleur rapide à visser 1/4 M MECAFER permet de se raccorder rapidement à un insert.

#### Code

852054

#### Dimension

1/4 «

#### Type de raccord

mâle



**mecafer**

### ÉLECTRODES ACIER

Souder des pièces en acier entre 2.5 et 4.0 mm d'épaisseur

Tous les postes à souder à l'arc

Code	Diamètre	Longueur	Conditionnement
852011	Ø 2,5 mm	300 mm	paquet de 11
852022	Ø 2,5 mm	350 mm	paquet de 110
852023	Ø 2,5 mm	350 mm	paquet de 250
852015	Ø 3,25 mm	350 mm	paquet de 9
852020	Ø 3,25 mm	350 mm	paquet de 50
852025	Ø 3,25 mm	350 mm	paquet de 165



## FER DE COUVREUR 66278 AVEC PANNE

Pack couvreur comprenant :

Une lance avec panne Réf.4678

Un manche Réf. 602

Un tuyau de 4,75 m Réf. 963/5

Un détendeur 2 bar Réf. 682.

Lances adaptées au travail du zinc, du cuivre, de l'inox, du zinc pré-patiné, du plomb.

Utilisation rapide et efficace : Ce fer à souder, parfois appelé fer à souder couvreur, permet aux professionnels de la couverture une utilisation simple et efficace. C'est un fer de couvreur qu'il est possible de classer indifféremment dans la catégorie outillage couvreur ou outillage chalumeau.

### Code

859530



## PANNE 678 POUR FER DE COUVREUR 4678-367/8-364

### Code

259031



## MONTAGE RAPIDE POUR TUYAU Ø 8 KIT

Ce kit de montage rapide MECAFER s'adapte sur un tuyau d'un diamètre 8 mm et s'utilise avec un compresseur. Il est composé d'un coupleur rapide et d'un collier.

### Code

852061



## MASQUE DE PROTECTION POUR SOUDURE

Masque cristaux liquide DIN 11

Masque LCD de protection pour soudure.

Léger et confortable, il permet une protection permanente des yeux et du visage avec un large champ de vision pour souder en toute sécurité et confortablement

IDEAL POUR : Souder en toute sécurité

### Code

852003





PINCE DE MASSE EARTH 300

Pince de masse EARTH 300

Pince de masse 300 A compatible tous matériaux soudure

IDEAL POUR : Remplacer des pièces défectueuses

Code

852004



# NOTES


Area for handwritten notes, consisting of multiple horizontal dotted lines.





## Matériels de chantier

Échelles simples	140
Échelles coulissantes	140
Échelles transformables	141
Escabeaux et marchepieds aluminium	142
Plateformes individuelles	143
Tréteaux	143
Signalisations de chantier	144



## Échelles simples

**centaure**

### ECHELLE SIMPLE PRS

La PRS, l'échelle simple adaptée à tous types de travaux

Usage professionnel

Utilisation régulière

*Confortable : barreaux de forme légèrement arrondie pour plus de confort aux pieds lors de la montée et de la descente*

*Nouveaux patins chaussants antidérapants vissés*

*(jusqu'au 10ème barreau)*

*L'échelle simple est équipée d'un stabilisateur avec patins antidérapants à partir du 12ème barreau*

*Barreaux aluminium antidérapants 28 x 25.5 mm*

*Liaison performante montants/barreaux :*

*3 sertissages, 1 tulipage*

*Haute résistance : large profils en aluminium striés*

*Stabilisateur en aluminium équipé de patins bi-matières*

*surdimensionnés pour les modèles à partir de 12 barreaux*

*Nouveaux patins chaussants antidérapants vissés*

Code	Hauteur	Nombre de barreaux
1146247	2,90 m	10 barreaux
1146249	4,05 m	14 barreaux



## Échelles coulissantes

**centaure**

### ECHELLE COULISSANTE À CORDE 2 PLANS PRC2

La PRC2 est l'échelle indispensable pour une utilisation professionnelle régulière pour l'ensemble des travaux extérieurs de grandes hauteurs

*Montants en aluminium surdimensionnés*

*Profils à glissières intégrées pour un coulissement aisé*

*Parachute doté d'embouts caoutchouc qui protègent les barreaux*

*Roulettes de déploiement Ø 100 mm*

*Stabilisateur en aluminium équipé de patins bi-matières*

*Intervalle barreaux : 280 mm*

*Support de poulie en fonte d'aluminium Ø 55 mm*

*Décret 96-333*

*Norme EN 131 Label NF*

Code	Hauteur
1146219	de 4,05 à 6,60 m
1146220	de 4,60 à 8 m







## ÉCHELLE TRANSFORMABLE 2 PLANS PRT2

La PRT2 est l'une des échelles transformables 2 plans la plus stable du marché grâce à sa base évasée qui vous assure une parfaite stabilité sur tous les sols, même irréguliers

*Stable : sa conception en base évasée permet de contrer les irrégularités du sol et d'éviter les obstacles*  
*Nouveau : patins chaussants anti-glissement, anti-dérapiage.*  
*Patins muraux pour une protection des façades en position d'appui.*

*Articulations haute résistance en fonte.*  
*Ouverture automatique grâce à la butée de guidage. Verrouillage des plans coulissants sécurisé par un solide crochet acier muni d'un verrou.*  
*Large montants en aluminium striés. Cordes ceinturantes anti-écartement.*

Norme EN 131 Label NF

3 positions d'utilisation :

- en appui
- en escabeau
- en escalier

Code	Hauteur
1146225	de 2,20 à 3,30 m
1146226	de 2,50 à 3,90 m
1146227	de 2,75 à 4,45 m
1146228	de 3,05 à 5 m
1146229	de 3,60 à 5,85 m



STANLEY

## ÉCHELLE TÉLESCOPIQUE CLASSICO

Compacte, facile à stocker et à transporter.

Échelle en aluminium anodisé haute qualité, qui s'ajuste à la hauteur souhaitée.

9 marches de 65 mm

Hauteur d'accès max. : 3,8 m

Longueur repliée : 75 cm

Largeur : 49 cm

Poids : 9,9 kg

Déploiement barreau par barreau grâce à un système de verrouillage automatique.

Code	Hauteur
1250453	3 m





### ESCABEAU LES INDISPENSABLES ALUMINIUM

Pour un usage quotidien

Escabeau aluminium professionnel

3 marches :

Hauteur de plate-forme : 0 m 66

Hauteur d'accès : 2 m 65

4 marches :

hauteur de plate-forme : 0 m 89

hauteur d'accès : 2 m 90

Escabeau

5 marches

hauteur de plate-forme : 1 m 11

hauteur d'accès : 3 m 10

6 marches :

hauteur de plate-forme : 1 m 34

hauteur d'accès : 3 m 35

7 marches :

Hauteur de plate-forme : 1 m 57

Hauteur d'accès : 3 m 55

Tablette porte-outils très pratique.

Inclus : une règle graduée et crochet porte-seau pour fût jusqu'à 30 kg.

Code	Caractéristique	Hauteur
1157726	3 marches	0,66 m
1127434	4 marches	0,89 m
1127437	5 marches	1,11 m
1127438	6 marches	1,34 m
1157728	7 marches	1,57 m



LE MEILLEUR RAPPORT  
QUALITÉ  
PRIX

EDMA

### MARCHEPIED ALU 3 MARCHES

Des outils durables pour un développement durable

En aluminium.

Double accès.

Ultra léger : 2,7 kg.

Charge max. : 150 kg.

Hauteur max. : 59 cm.

Certifié EN-14183.

Ultra léger

#### Code

1231143



## Plateformes individuelles

EDMA

### PLATE-FORME DE TRAVAIL ALU

Des outils durables pour un développement durable  
En aluminium.

Longueur : 96 cm.

Largeur : 45 cm.


Hauteur de travail : 49 cm.

Ultra légère : 7,2 kg.

Charge max : 150 kg

Certifiée EN-14183.

léger



#### Code

1177401

## Tréteaux

ASTIGARRAGA

bit line

### TRÉTEAU EN PIN

Compas en fer gris de 1,6 mm d'épaisseur  
Languettes en acier à la place des charnières

#### Code

340574

#### Hauteur

0,75 m

#### Section

50 x 25 mm



mob

PROFESSIONNELS

### TRÉTEAU EN ACIER AVEC POUTRE EN BOIS

Piètement tubulaire pliant

Longueur de poutre bois : 80 cm

Charge max : 300 kg

#### Code

70111

#### Hauteur

0,8 m





### PANNEAU DE CHANTIER 4 EN 1 800 MM X 400 MM

Conforme à la norme NF X08-003

Il précise l'accès interdit au public, la protection obligatoire de la tête, l'interdiction de stationner et prévient du danger.

Sérigraphie 4 couleurs sur polypropylène alvéolaire blanc

Code	Longueur	Largeur
640159	0,80 m	0,40 m



### PANNEAU DÉFENSE DE STATIONNER Ø 300 MM

Plaque en PS choc épaisseur 3mm très résistant.

Marquage par sérigraphie ou impression thermique sur adhésif posé sur la plaque. Parfaitement adapté à une utilisation extérieure et intérieure. Signalétique conforme à la norme 7010 et ISO 3864.

Code	Diamètre
118959	Ø 300 mm



### PANNEAU PROPRIÉTÉ PRIVÉE Ø 300 MM

Plaque en PS choc épaisseur 3mm très résistant.

Marquage par sérigraphie ou impression thermique sur adhésif posé sur la plaque. Parfaitement adapté à une utilisation extérieure et intérieure. Signalétique conforme à la norme 7010 et ISO 3864.

Code	Diamètre
118961	Ø 300 mm



### CHAÎNE ROUGE ET BLANCHE 25 M

Chaîne plastique en polyéthylène coloré dans la masse en rouge et blanc.

Ø maillons : 8 mm x 26 mm x 50 mm

Code	Longueur
1005070	25 m





## RUBAN RUBAPLAST



## NOTES





# Gros œuvre et travaux publics

Ciments artificiels	148
Ciments prompts	148
Ciments réfractaires	148
Hydrofuges et imperméabilisants	148
Primaires d'accrochage et d'adhérence	149
Armatures fibre	152
Colorants pour mortier	153
Traitements de surface	153
Huiles de décoffrage	153
Mortiers de réparation béton	154
Enduits et imprégnation	154
Mortiers de montage prêt à l'emploi	155
Accessoires de coffrage	155
Câblettes en cuivre et accessoires	157
Traceurs de chantier	158
Géotextiles	158
Grillages avertisseurs	160
Accessoires TPC	160
Drains routiers	160
Accessoires de drainage	161
Tuyaux d'évacuation	161
Raccords de Ø100	162
Raccords de Ø125	164
Raccords de Ø160	165
Enrobés de préparation / émulsion	166
Enrobés à froid	166
Télédistribution	166
Caniveaux	167
Siphons de cours	168
Joint de regard	168
Films de protection	169
Consommables pour tuyaux et raccords	169



## Ciments artificiels



### CIMENT GRIS / BLANC

Ciment polyvalent pour les travaux courants de maçonnerie  
Ciment destiné à la confection de mortiers de montage ou de scellement, rebouchage, réparation, joint et enduisage.  
Utilisable en sol et mur, intérieur et extérieur.

Code	Couleur	Conditionnement
1193549	gris	sac de 5 kg
1193550	blanc	sac de 5 kg



## Ciments prompts



### CIMENT PROMPT

Ciment naturel haute adhérence à prise rapide  
Utilisable en sol et mur, en intérieur et extérieur, pour les scellements et calages durables, les rebouchages et réparations, la décoration et les moulages.

Code	Conditionnement
1194616	sac de 5 kg



## Ciments réfractaires



### CIMENT FONDU

Ciment fondu idéal pour les travaux en conditions extrêmes.  
Ciment destiné à la confection et accélération de mortiers pour travaux spéciaux, sur supports de maçonnerie à base de brique, pierre ou ciment et sur béton  
Il résiste :  
- aux températures élevées (1250°C selon les granulats utilisés)  
- aux temps froids jusqu'à -10°C  
- à la corrosion.

Code	Conditionnement
1193548	sac de 5 kg



## Hydrofuges et imperméabilisants



### SIKACEM HYDROFUGE LIQUIDE

Hydrofuge de masse liquide pour béton et mortier

Code	Conditionnement
1153508	dose 500 ml
1153509	bidon 5 L



les indispensables  
PRODUITS D'EXPERTS

### INDIPRIMAIRE TS

Primaire pour supports peu ou pas absorbants en intérieur avant ragréage, SPEC ou colle à carrelage.

Supports neufs : dalle béton, chape ciment, chape anhydrite

Prêt à l'emploi

Délai de séchage : 1 à 4h

Consommation : 150 à 300 g/m<sup>2</sup>

LA QUALITÉ RAMPANT  
QUALITÉ  
PRIX



Code	Conditionnement
------	-----------------

1214474	seau de 5 kg
---------	--------------

les indispensables  
PRODUITS D'EXPERTS

### INDILATEX

Adhérence, imperméabilisation, résistance, facilite la maniabilité des mortiers et bétons

Colle de reprise, d'adhérence et d'imperméabilisation des mortiers et bétons.

Gobets d'accrochage pour enduits et chapes.

Enduits, à base de ciment et enduits bâtards, étanches pour cuvelage, réservoirs, bacs de rétention et piscines.

Accrochage et hydrofugation d'enduits au plâtre.

Chapes de ciment rapportées sans repiquage du support, chapes incorporées, chape adjuvantée pour pose de carrelage

Mortiers de ragréage et de reprofilage d'angles ou d'épaufrures, de liaison pour reprise de bétonnage, de pose d'éléments préfabriqués,

de jointoiement et calfeutrement pour joints divers de maçonnerie, souches de cheminée, solins.

Réparations de sols béton.

Limite le risque de fissuration.

LA QUALITÉ RAMPANT  
QUALITÉ  
PRIX



Code	Conditionnement
------	-----------------

1302661	bidon de 2 L
---------	--------------

1302660	bidon de 5 L
---------	--------------

1302659	bidon de 20 L
---------	---------------





## SIKALATEX 360

SIKALATEX®-360 EST UNE DISPERSION AQUEUSE DE RÉSINES SYNTHÉTIQUES QUI SE PRÉSENTE SOUS LA FORME D'UN LIQUIDE LAITEUX

Additif pour mortiers et enduits (ciment, plâtre, chaux).

Primaire d'adhérence avant mortiers et mortiers colles.

Cure sans ponçage pour bétons et mortiers.

Domaines d'application : Barbotine, Gobetis, Enduits (ciment, plâtre et chaux), Dalle, Chape, Mortier de montage, Reprise de bétonnage, Joints de maçonnerie et de prédalles, Travaux d'étanchéité, Ragréage et réparation, Couverture, Collage des plâtres, Plâtres imperméables, Carrelage. Utilisation comme additif pour ciment, plâtre et chaux ou pure comme primaire tous supports et produit de cure afin de réduire les risques de fissuration et le farinage en surface.

- Résistance mécanique
- Imperméabilisation
- excellente adhérence
- Réduction de l'usure, des poussières et le risque de faïençage.

Mélangé à l'eau de gâchage:

SikaLatex®-360 améliore la mise en oeuvre, la plasticité des mortiers, l'adhérence sur tous les supports, même lisses, l'imperméabilisation, les résistances mécaniques et la dureté de surface. Réduit l'usure, les poussières et le risque de faïençage.

Utilisé pur:

Primaire d'accrochage avant mortiers et mortiers-colles: Supports

: dalle béton, chape ciment, carrelage, dalle PVC, plaques de plâtre, carreaux de plâtre. Cure pour bétons et mortiers: - Réduit l'évaporation rapide de l'eau et la fissuration. - Peut-être recouvert sans décapage mécanique.



Code	Conditionnement
1202741	bidon de 2 L
1202739	bidon de 5 L
1202740	bidon de 20 L



## 165 PROLIPRIM UNIVERSEL

Primaire tous supports. Primaire multi-supports poreux et fermés.

A l'application, il est blanc mais devient translucide lors du séchage.

Il est particulièrement adapté pour les planchers chauffants.

Polyvalent.

Blanc à l'application, translucide au séchage.

Favorise l'adhérence des ragréages.

Améliore l'hydratation des enduits.

Compatible avec la chape anhydrite.

Prêt à l'emploi. Favorise l'adhérence des ragréages.

Améliore l'hydratation des enduits.

Compatible avec la chape anhydrite.

Prêt à l'emploi. Primaire tous supports. Primaire multi-supports poreux et fermés

A l'application, il est blanc mais devient translucide lors du séchage.

Il est particulièrement adapté pour les planchers chauffants

Polyvalent.

Blanc à l'application, translucide au séchage

Favorise l'adhérence des ragréages.

Améliore l'hydratation des enduits.

Compatible avec la chape anhydrite.

Prêt à l'emploi.

Code	Conditionnement
990216	bidon de 2 L
993365	bidon de 20 L



## 165 PROLIPRIM UNIVERSEL

Primaire multi-suppôts poreux et fermés

A l'application, il est blanc mais devient translucide lors du séchage

Il est particulièrement adapté pour les planchers chauffants

Classement sanitaire : A+

Type de produit : Primaire

Destination : Mur extérieur, Mur intérieur, Sol extérieur, Sol intérieur

Usage : Adhérence

Texture : Liquide

Composants : Acrylique

Gamme de coloris : Les Blancs / Beiges

Supports admissibles (bois, béton...) : Ciment, Carrelage, Béton, Plâtre

Contenance : 6 l

Polyvalent

Blanc à l'application, translucide au séchage

Favorise l'adhérence des ragréages

Améliore l'hydratation des enduits

Compatible avec la chape anhydrite

Prêt à l'emploi



Code	Conditionnement
1032000	bidon de 6L dont 1L offert

## 164 PROLIPRIM RAPID

Primaire tout terrain, sols et murs, intérieur et extérieur, à fort pouvoir d'adhérence et à séchage rapide (30 min à 2h).

Séchage rapide

Tout terrain

Sols et murs

Intérieur et extérieur

Sablé, forte adhérence

Substitution au sablage sur barrière époxy

Murs et sols intérieurs et extérieurs en neuf et rénovation en locaux P2 à P4S.



Code	Conditionnement
1280483	seau de 5 kg

## PRIMAIRE ADHÉRENCE V30 PRIMA

Primaire d'adhérence pour mortier colle et enduit de ragréage ou de dressage sur tous supports, en intérieur et extérieur.

Code	Conditionnement
962621	seau de 15 L





## WEBERPRIM UNIVERSEL

Primaire qui améliore l'adhérence des mortiers colles, chapes et ragréages de sol.

Tous supports, intérieur et extérieur

Séchage rapide, en moins de 45 mn

Rouleau nettoyable facilement, à l'eau

Coloré pour application visible, en 1 seule couche

Sablé, forte adhérence

Utilisable en substitution du sablage sur primaire époxy

Anti-goutte



Code	Conditionnement
1103820	1 kg
1103821	5 kg
1103822	10 kg

## Armatures fibre



### FIBRE POLYPROPYLÈNE POUR DALLAGES

Fibres fibrillées pour bétons et dallages.

- Réduction des fissures de retrait
- Amélioration de la résistance
- Optimisation de la mise en oeuvre
- Meilleure résistance au gel
- Résistance à l'impact améliorée
- Résistance à la flexion légèrement augmentée / résistance à la traction dans les fissures
- Résistance au feu optimisée (réduction des copeaux)

Code	Référence	Conditionnement
981075	320DC	sac 100 g



### FIBRE POLYPROPYLÈNE POUR CHAPES

Réduction des fissures de retrait et résistance au gel et impacts divers.

Fibres fibrillées pour mortiers et chapes.

- Réduction des fissures de retrait
- Amélioration de la résistance
- Optimisation de la mise en oeuvre
- Meilleure résistance au gel
- Résistance à l'impact améliorée
- Résistance à la flexion légèrement augmentée / résistance à la traction dans les fissures
- Résistance au feu optimisée (réduction des copeaux)

Code	Référence	Conditionnement
1017484	310DC	sac 100 g



## Colorants pour mortier



### OXYDE COLORANT

Fort pouvoir colorant

Synthétique.

La couleur reste stable quel que soit le matériau utilisé.

Utilisation : sols en ciment, dalles, chapes, carreaux, granite, mosaïques, enduits et crépis.

Code	Couleur	Conditionnement
549293	jaune clair	dose 500 g
549296	noir	dose 1 kg



## Traitements de surface



### SIKACEM DESACTIVANT 4-6

Désactivant de surface pulvérisable offrant une profondeur de désactivation comprise entre environ 4 et 6 mm dont le Dmax de granulats est compris entre 12 et 20 mm.

- Esthétique du type «gravillons lavés» avec une profondeur de désactivation comprise entre environ 4 et 6 mm.
- Antidérapance : réduit les risques de glissades pour les piétons.

Code
1153512



## Huiles de décoffrage



### SIKA SEPAROL 300

Sika® Separol®-300 Minerale Neuve est une huile de décoffrage Minérale Neuve prête à l'emploi. Huile minérale recyclée solvantée contenant un inhibiteur de corrosion.

Spécifiquement développée pour la protection des coffrages aciers.

- Pour démoulage différé.
- Utilisable lorsque les températures ambiantes et/ou du support sont extrêmes ( inférieurs à 0° et jusqu'à 70°).
- Prolonge la durée d'utilisation des banches.
- Supprime l'adhérence du béton et de la laitance sur les surfaces traitées.
- Permet l'application ultérieure d'enduits ou de peintures (la réception du support est de la responsabilité de l'applicateur).

Code	Conditionnement
1385198	bidon de 20 L



## Mortiers de réparation béton



### MORTIER DE RÉPARATION

Permet un recouvrement facile et limite la microfissuration de retrait.  
Rebouchage de trous et fissures, en sol et mur, intérieur et extérieur.  
Recouvrable par tout type de revêtement.

- Finition lisse et fermée.
- Couleur claire pour un recouvrement facile.
- La consistance d'un produit en pâte.
- Fibré pour limiter la microfissuration de retrait.
- Applicable en forte épaisseur.



Code	Conditionnement
------	-----------------

1194653	sac de 5 kg
---------	-------------

## Enduits et imprégnation



### IGAKOL

Pâte bitumineuse noire pour imperméabilisation et protection des fondations. Collage de matériaux d'isolation thermique. L'Igakol® est une pâte bitumineuse.

Domaines d'application : Collage en paroi des matériaux d'isolation thermique dans le bâtiment : polystyrène expansé, fibre de verre, laine de roche, mousse de verre & Imperméabilisation et protection des fondations. Imperméabilité à l'eau.

Bonne adhérence sur béton, béton cellulaire, brique, parpaings, bois, métal, panneaux isolants.



Code	Conditionnement
------	-----------------

103890	seau de 5 kg
--------	--------------

637114	seau de 25 kg
--------	---------------



### IGOL FONDATION

Vernis bitumineux pour l'imperméabilisation des fondations en phase aqueuse.

- Couvrance remarquable: assure une protection durable contre les infiltrations d'eau.
- Empêche les infiltrations d'humidité dans les murs et évite la formation de salpêtre.
- Solution efficace et économique.



Code	Conditionnement
------	-----------------

2783	bidon de 10 L
------	---------------

2784	bidon de 25 L
------	---------------



### IGOLATEX

Enduit pâteux pour fondations en parpaings ou agglos.

Applicable directement sur support poreux

Mise en oeuvre aisée à la taloche.

Adhère sur béton, mortier, pierre, brique, bois.

Ne flue pas. Ne taïence pas.

Forme après séchage un revêtement imperméable.

Prêt à l'emploi.

Compatible avec les ciments CPA-CEM I et CPJ-CEM II pour utilisation en mortier.



Code	Conditionnement
------	-----------------

637115	seau de 25 kg
--------	---------------

## Mortiers de montage prêt à l'emploi



### MORTIER PRO MINUTE

Réalisation de travaux de maçonnerie rapide, en sol et mur, intérieur et extérieur.

Prise en 5 minutes, prêt à gâcher.

Applicable manuellement.

Code	Conditionnement
1194656	🌍 sac de 5 kg



### MORTIER PRO 300

Mortier traditionnel dosé à 300 kg/m<sup>2</sup> pour le montage de blocs creux, scellements courants, les réparations rapides, la réalisation de chape mince en locaux à faible sollicitations, sous-enduit traditionnel.

Code	Conditionnement
1194659	🌍 sac de 5 kg



## Accessoires de coffrage



### SERRE-COFFRAGE SIMPLE

Permet de maintenir un coffrage pendant le coulage et la prise du béton.

A tête pivotante.

Code	Utilisation	Longueur
465682	🌍 pour serrage de 700mm	1 m



### TUBES PVC POUR ENTRETOISE DE COFFRAGE

Tube d'entretoise lisse, à couper, permettant de gérer l'écartement du coffrage.

Épaisseur standard de 2 à 3 mm.

Code	Ø int / ext (mm)
642207	🌍 Ø 26/32



### POSITIONNEUR DE BANCHE PLASTIQUE POSIBANCHE

Ecarteur de banche en plastique avec clou prémonté C 9.60 pour utilisation avec P370/P60/P200.

Clou prémonté C 9.60 pour utilisation avec P370/P60/P200.

Code	Longueur
95617	🌍 18 cm
95618	🌍 20 cm



**LITEAUX RENFORCÉS**

La languette permet un bon maintien, coincée dans l'angle du coffrage.


Code	Type	AxB	C
8561 	20R	15x30 mm	20 mm

**PROFIX**

Profil PVC permettant de réaliser un casse goutte.

Se cloue et reste perdu dans le béton.

Avec queue d'aigle pour ancrage.

Code	Type	Longueur	Largeur
1281301 	PROFIX A15	2 m	15 mm

**KONIX PP**

Cône d'entretoise récupérable permettant de passer la tige de coffrage et de maintenir l'espacement du coffrage.

Cône en Polypropylène.

Code	Conditionnement	Longueur	Couleur
642198 	sachet de 50	20 cm	noir

**CAROTTE BÉTON**

Carotte en béton pour cône PVC massif ou à ailette. Béton de très haute qualité à base de ciment HSRLA. Peuvent être moulés sur demande en béton spécialCône béton (mortier) de rebouchage pente allemande (adaptée aux KONIX).

Dimension ajustée permettant un ragréage réduit (- 0,5 cm/dim. du voile).

Code	Longueur	Conditionnement
319673 	19,5 cm	paquet de 50

**TAQUET BÉTON AVEC BOUCLES DE LIGATURE**

Cale ponctuelle en béton.

Forme trapézoïdale assurant une bonne portance.

Boucle permettant un ligaturage rapide.

Code	Enrobage	Conditionnement
129230 	30 mm	paquet de 250

**CALE ARMATURE ÉTOILE**

Cale d'armature verticale, conçue pour des aciers de diamètres 4 à 12 mm.

Ne marque pas. Idéale pour utilisation avec tubes de coffrages.

Code	Enrobage	Acier	Conditionnement
642205 	30 mm	Ø 4-12	sac de 500





## LIENS À BOUCLES RECUTS

Ligatures à dimension fixe avec une boucle à chaque extrémité.

Code	Hauteur	Diamètre	Conditionnement
171811	HT120 m	Ø 1,1 mm	couronne de 1000
171812	HT160 m	Ø 1,1 mm	couronne de 1000
171813	HT120 m	Ø 1,1 mm	couronne de 5000
171814	HT140 m	Ø 1,1 mm	couronne de 5000



## FIL RECUT POUR LIGATURE

Fil de fer recuit pour ligaturer panneau, armature et fer à béton

Code	Diamètre	Conditionnement
6355	Ø 1,3 mm	bobine de 5KG



## LIEUR AUTOMATIQUE TORNADO PRO

Pour ligaturer sacs, clôtures et armatures métalliques pour béton armé.

Code
171817



## Câblettes en cuivre et accessoires

### CÂBLETTE CUIVRE POUR MISE À LA TERRE 25MM²

Câbles destinés à la mise à la terre des masses (Prise de terre dans les bâtiments).

Code	Longueur
28776	50 m
28782	100 m



### PIQUET MÉTALLIQUE POUR MISE À LA TERRE

Ce piquet de terre est un dispositif de sécurité qui permet de couper automatiquement l'installation électrique afin d'assurer la sécurité des personnes ainsi que les installations électriques domestiques.

Planté au sous-sol, à l'aplomb du tableau de répartition ou dans le jardin, il doit être enfoui à une profondeur de 2m minimum pour être efficace par tous les temps aussi bien par temps sec que par des périodes de gel.

Son raccordement à la prise de terre doit être accessible et protégé contre la corrosion. Il permettra de connecter, au travers de la barrette de terre, l'ensemble des liaisons équipotentielles et des fils de protection d'un logement.

Le piquet de terre est équipé d'un collier de serrage pour assurer une parfaite connexion du câble.

Code	Longueur
503855	1,50 m



## SERRE CÂBLE À FRAPPER FINITION ÉTAMÉE POUR CÂLETTE CUIVRE

Le serre-câble à frapper est utile pour assembler les câbles en cuivre nu.

Code

764175



## Traceurs de chantier



### TRACEUR DE CHANTIER S-MARK G/C

Très bonne adhérence sur divers supports même humides

Temps de séchage : 5 min

Durée de marquage : 3 à 6 mois selon les supports, conditions d'applications et d'exposition aux UV

Températures d'application : de -15°C à 50°C

Code	Couleur	Contenance
919338	orange fluo	500 ml
919339	rouge fluo	500 ml



### TRACEURS DE CHANTIER FLUO TP

Le traceur de chantier fluorescent FLUO TP s'utilise pour divers travaux de marquages/repérages au sol : voiries, terrassements, canalisations, constructions, installations électriques

Code	Couleur	Contenance
95628	rouge	500 ml
95629	cerise	500 ml
95630	bleu	500 ml
95631	vert	500 ml
95632	orange	500 ml
95633	jaune	500 ml



## Géotextiles



### INDIGÉOTEXTILE ÉPANDAGE ET ASSAINISSEMENT

Protection des filières d'assainissement et membranes d'étanchéité

Géotextile Conforme au DTU 64.1 pour les tranchées de faible profondeur, correspondant aux dispositifs d'assainissement non collectifs (dit autonomes) pour les maisons d'habitation individuelle.

Il protège les filières d'assainissement contre l'entraînement des fines particules présentes dans la terre végétale. Il peut également être utilisé pour protéger les membranes étanches contre la perforation (bassins d'ornementation) et pour isoler les bacs à sable du sol naturel.

Résistance à la traction : 12 kN/m.

Classe de résistance : 4 selon le comité Français des Géotextiles.

Marquage CE. EN ISO 10319 pour les caractéristiques mécaniques.

- Assainissement individuel.

- Pour les tranchées de faibles profondeurs.

Code	Dimensions	Norme
1050161	0,7 m x 75 m	DTU 64-1



## INDIGÉOTEXTILE SÉPARATION ET PROTECTION

Sépare les matériaux et stabilise le sol en vue de créer une terrasse, une voie carrossable, une entrée de garage. Tout en laissant passer l'eau, l'Indigéotextile Séparation sépare le sol naturel des couches supérieures. Il évite leur mélange et évite ainsi les affaissements.

L'Indigéotextile Séparation facilite l'accès des camions ou autres engins lourds. Il leur évite de s'embourber, de créer des ornières, de trop endommager un jardin pendant les travaux. Le chantier est plus propre et sécurisé.

Code	Largeur/Longueur
1390852	1 m x 25 m
1390853	2 m x 25 m



## INDIGÉOTEXTILE DRAINAGE ET PROTECTION LES INDISPENSABLES

-Drainage :

Evite le colmatage des matériaux drainants en filtrant l'eau. Les matériaux drainants ou système drainant conservent leur porosité assurant leur fonction de drainage efficace.

-Protection :

Idéal pour les allées piétonnes, sépare, filtre et draine. La mise en oeuvre de l'Indigéotextile limite l'épaisseur de la couche d'apport, la pousse d'herbe et assure la durabilité de l'allée piétonne.

Code	Dimensions
1390832	1 m x 25 m
1390833	2 m x 25 m



## GÉOTEXTILE WEED STOP

Weed Stop S est un non-tissé de filaments continus en polypropylène noir et résistant aux UV conçu pour limiter la pousse des mauvaises herbes. Il est perméable à l'air, l'eau et les nutriments. Il est résistant chimiquement et biologiquement au contact de tout type de sols, pierres et paillage. Recouvert d'un paillage ou de pierre, sa durée de vie est de minimum 25 ans.

Code	Largeur/Longueur
780606	1 m x 25 m



## Grillages avertisseurs

### GRILLAGE AVERTISSEUR NON DÉTECTABLE

Les dispositifs avertisseurs sont constitués d'une maille en plastique offrant une grande résistance et une forte visibilité. Ils sont enfouis au-dessus des réseaux enterrés afin de signaler la présence d'un ouvrage en cas d'excavation ou travaux ultérieurs à proximité.

Cette maille est conçue pour attirer l'attention des conducteurs d'engins de terrassement lorsque celle-ci est accrochée et étirée par le godet. Ce grillage avertisseur vous permet de signaler vos ouvrages enterrés d'eau.

Ils signalent la présence de gaine TPC lors de l'ouverture de fouilles et de travaux de terrassement.

Code	Couleur	Dimensions
303900	rouge	25 m x 30 cm
303901	vert	25 m x 30 cm
303902	bleu	25 m x 30 cm



## Accessoires TPC

### MANCHON PE POUR FOURREAU TPC

Manchon pour raccordement simple entre deux fourreaux

Code	Diamètre
741	Ø 40 mm
2332	Ø 50 mm
2334	Ø 63 mm
2335	Ø 75 mm

Code	Diamètre
2336	Ø 90 mm
2337	Ø 110 mm
2338	Ø 160 mm




## Drains routiers



### TÉ POUR DRAIN ROUTIER À CUNETTE PLATE

Accessoires permettant la mise en oeuvre des drains routiers

Code	Diamètre
259122	Ø 110 mm



### COUDE POUR DRAIN ROUTIER À CUNETTE PLATE

Accessoires permettant la mise en oeuvre des drains routiers Ø110 AutoDRAIN, AutoTEX et AutoFIBRE

Code	Diamètre	Type de raccord	Angle
43067	Ø 110 mm	femelle-femelle	90 °



## Accessoires de drainage

LES indispensables  
PRODUITS D'EXPERTS


### BOUTON POINTE LES INDISPENSABLES

Bouton de montage associé à un clou acier pour la fixation de la nappe.

Code	Conditionnement
------	-----------------

470862	boite de 100
--------	--------------

QUALITÉ  
PRIX



LES indispensables  
PRODUITS D'EXPERTS


### PROFILÉ DE FINITION PLASTIQUE LES INDISPENSABLES

Permet de réaliser la finition en tête des nappes de protection des parois enterrées.

Code	Dimensions
------	------------

470859	100 mm x 2 m
--------	--------------

QUALITÉ  
PRIX



ACHARD

### PROFILÉ DE FINITION ALU

Réduction des fissures de retrait et résistance au gel et impacts divers

Permet de réaliser la finition en tête des membranes à excroissances pour protection de soubassement.

- Réduction des fissures de retrait
- Amélioration de la résistance
- Optimisation de la mise en oeuvre
- Meilleure résistance au gel
- Résistance à l'impact améliorée
- Résistance à la flexion légèrement augmentée / résistance à la traction dans les fissures
- Résistance au feu optimisée (réduction des copeaux)

Code	Dimensions
------	------------

756396	0,8 mm x 2 m
--------	--------------



## Tuyaux d'évacuation

INTERPLAST

### TUYAU D'ÉVACUATION PVC M1 Ø100

Tube structuré à surface lisse en PVC, avec classement au feu M1, pour l'évacuation des eaux résiduelles, pluviales et/ou ventilation à l'intérieur des bâtiments

Code	Longueur
------	----------

228910	1 m
--------	-----

228904	2 m
--------	-----







### COUDE PVC ÉVACUATION Ø100

Code	Type	Angle	Norme	Référence
1520	mâle-femelle	20°	NFe-NFMe	CT2
17432	femelle-femelle	20°	NFe-NFMe	CT22
10540	mâle-femelle	30°	NFe	CT3
2840	femelle-femelle	30°	NFe	CT33
803	mâle-femelle	45°	NFe-NFMe	CT4
804	femelle-femelle	45°	NFe-NFMe	CT44
10545	femelle-femelle	67°	NFe-NFMe	CT66
822	mâle-femelle	87°	NFe-NFMe	CT8
832	femelle-femelle	87°	NFe-NFMe	CT88



### CULOTTE PVC ÉVACUATION Ø100

Permet le raccordement de canalisations sur collecteurs ou chutes, tout en respectant le sens du fil d'eau.

Code	Type	Angle	Norme	Référence
17433	mâle-femelle	45°	NFe	BT14
17434	femelle-femelle	45°	NFe	BT144
17435	mâle-femelle	87°	NFe	BT18
17436	femelle-femelle	87°	NFe	BT188



### SECTEUR DE COUDE PVC ÉVACUATION Ø100

Permet d'effectuer des raccordements dans des configurations à espace limité, tout en respectant le sens du fil d'eau. **FONCTION**

- La gamme des coulisses en PVC à coller Nicoll vient en complément des manchons traditionnels et est utilisée plus particulièrement lors de réparation sur les canalisations.

- C'est un manchon sans butée intérieure qui permet son dégagement total sur le tube, facilitant ainsi le raccordement de deux tubes bout à bout.

#### MATIÈRE

- Les coulisses Nicoll sont fabriquées à partir d'une résine thermoplastique produite par polymérisation de chlorure de vinyle de monomère (PVC).

Code	Type	Angle	Référence
999	mâle-femelle	15°	ST1
274466	femelle-femelle		KT



### SECTEUR DE COUDE PVC ÉVACUATION Ø100

Code	Type	Angle	Référence
999	mâle-femelle	15°	ST1





## MANCHETTE DE RÉPARATION PVC ÉVACUATION Ø100

Permet de reconstituer l'emboîture

Code	Type	Norme	Référence
73591	femelle-femelle		MTH227
3761	mâle-femelle	NFMe	ZTT



## MANCHON PVC ÉVACUATION Ø100

Permet le raccordement de deux tubes aux extrémités

Code	Type	Norme	Référence
943	femelle-femelle	NFe	M2T



## RÉDUCTION PVC ÉVACUATION EXTÉRIEURE EXCENTRÉE Ø100

Permet de raccorder 2 tubes d'évacuation de diamètres différents

La forme excentrée assure la conservation du fil d'eau en cas de pose horizontale

Code	Diamètre	Norme	Référence
17439	Ø 100/40	NFe-NFMe	IT6
17438	Ø 100/50	NFe-NFMe	IT5
70949	Ø 100/80	NFe-NFMe	IT2
981	Ø 110/100	NFe-NFMe	IV1



## SELLE PVC ÉVACUATION 90° Ø100

Selle de branchement pour extension de réseau?

Cette pièce permet un branchement secondaire sur des canalisations déjà en place

Code	Type	Diamètre	Norme	Référence
951	mâle-femelle	Ø 100/40	NFe	SL104
952	mâle-femelle	Ø 100/50	NFe	SL105



## TAMPON DE RÉDUCTION PVC ÉVACUATION Ø100

Permet la réduction d'un diamètre d'un appareil, tout en respectant le sens du fil d'eau

Code	Type	Diamètre	Norme	Référence
17444	mâle-femelle	Ø 100/32	NFe	T3
10559	mâle-femelle	Ø 100/40	NFe	T4
17445	mâle-femelle	Ø 100/40/40	NFe	T44
17443	mâle-femelle	Ø 100/50	NFe	T5
17441	mâle-femelle	Ø 100/80	NFe	T8



## TAMPON DE VISITE PVC ÉVACUATION AVEC BOUCHON Ø100

Permet l'accès facile à la canalisation

Code	Type	Norme	Référence
1020	mâle-femelle	NFMe	FT



## Raccords de Ø125

### COUDE PVC ÉVACUATION Ø125

Code	Type	Angle	Norme	Référence
11385	mâle-femelle	45°	NFe	CX4
17450	femelle-femelle	45°	NFe	CX44
17451	femelle-femelle	67°	NFe	CX66
824	mâle-femelle	87°	NFe	CX8
834	femelle-femelle	87°	NFe	CX88



### CULOTTE PVC ÉVACUATION Ø125

Permet le raccordement de canalisations sur collecteurs ou chutes, tout en respectant le sens du fil d'eau

Code	Type	Angle	Norme	Référence
17454	mâle-femelle	45°	NFe	BX14
17455	femelle-femelle	45°	NFe	BX144
17457	mâle-femelle	87°	NFe	BX18
17458	femelle-femelle	87°	NFe	BX188



### MANCHON PVC ÉVACUATION Ø125

Permet le raccordement de deux tubes aux extrémités

Code	Type	Norme	Référence
945	femelle-femelle	NFe	M2X



### RÉDUCTION PVC ÉVACUATION EXTÉRIEURE EXCENTRÉE Ø125

Permet de raccorder 2 tubes d'évacuation de diamètres différents  
La forme excentrée assure la conservation du fil d'eau en cas de pose horizontale

Code	Diamètre	Norme	Référence
985	Ø 125/100	NFe-NFMe	IX2





### TAMPON DE RÉDUCTION PVC ÉVACUATION Ø125

Permet la réduction d'un diamètre d'un appareil, tout en respectant le sens du fil d'eau

Code	Type	Diamètre	Norme	Référence
17460	mâle-femelle	Ø 125/100	NFe	X10



### TAMPON DE VISITE PVC ÉVACUATION AVEC BOUCHON Ø125

Permet l'accès facile à la canalisation

Code	Type	Norme	Référence
1022	mâle-femelle	NFMe	FX



### COLLIER À BRIDE PVC ÉVACUATION Ø 125

Conçues pour fixer les systèmes d'évacuation des eaux usées aux murs et plafonds, les fixations Nicoll s'utilisent également pour les passages en soffite, en cave ou en parking. Le collier à bride dispose d'une bride articulée qui vient se refermer sur le tube et se bloque sur le corps du collier grâce à une vis imperdable

Code	Conditionnement
22988	jeu de 2



## Raccords de Ø160



### RÉDUCTION PVC ÉVACUATION EXTÉRIEURE EXCENTRÉE Ø160

Permet de raccorder 2 tubes d'évacuation de diamètres différents

La forme excentrée assure la conservation du fil d'eau en cas de pose horizontale

Code	Norme	Diamètre
17476	NFe-NFMe	Ø 160/125
989	NFe-NFMe	Ø 160/100



## Enrobés de préparation / émulsion

les indispensables  
PRODUITS D'EXPERTS

### ÉMULSION BITUME INDIEMULSION BIDON 20 L

Primaire d'accrochage avant utilisation d'enrobé à froid, prêt à l'emploi, s'utilise à froid. Produit complémentaire à l'enrobé à froid indiroute.

Longue conservation.

Possibilité d'utilisation en plusieurs fois.

Utilisation propre et sans gaspillage.

S'utilise en toutes saisons, et par tout temps. Résistant à l'abrasion.

S'applique sans personnel spécialisé ni outillage particulier.

Aucun produit n'est chauffé durant la fabrication, évitant ainsi l'émission de gaz et fumée.

**Code** **Conditionnement**

1226292 bidon de 20 L

LE MEILLEUR RAPPORT  
QUALITÉ  
PRIX



### BEC VERSEUR POUR BIDON INDIEMULSION

**Code**

1247841



## Enrobés à froid

les indispensables  
PRODUITS D'EXPERTS

### INDIROUTE NOIR

L'enrobé INDIROUTE est utilisé pour l'entretien courant des voiries : réparations localisées, bouchage de nids de poule et de tranchées sur trottoirs, pistes cyclables, voies privées, routes et éventuellement sur autoroutes pour des réparations ponctuelles provisoires et très localisées.

**Code** **Conditionnement**

1226296 seau de 25 Kg

LE MEILLEUR RAPPORT  
QUALITÉ  
PRIX



## Télédistribution

Nicoll

### REGARD PVC GRIS RPCT

Corps monobloc avec emboîtures femelles operculées Ø 100 à dégager au marteau en fonction des raccordements.

**Code** **Couleur** **Dimension intérieure** **Hauteur intérieure**

255605 gris 250 x 250 mm 250 mm




Nicoll

### COUVERCLE PVC POUR REGARD

Couvercle piéton clipsable pour pied de chute E.P. avec prédécoupe à dégager au marteau.

**Code** **Dimension intérieure**

255607 250 x 250 mm





INDICANIVEAU PP

Caniveau très léger, anti-dérapant et 100% recyclable.

- 100% recyclable
- Anti-dérapant adapté aux personnes à mobilité réduite.
- Ultra léger

Matière : PP



Code	Equipement	Classe normative	Longueur
1329662	+ grille passerelle polyamide	B125 PMR	1 m



CANIVEAU PP HEXALINE 100

Les caniveaux ACO Hexaline fabriqués en Polypropylène recyclé et recyclable offrent des caractéristiques élevées de légèreté et de résistance mécanique, même sur les formes complexes.

Résistants à la chaleur ainsi qu'aux UV, la surface lisse et non poreuse du Polypropylène permet un écoulement et une évacuation rapide de l'eau tout en facilitant l'entretien. Chimiquement inertes, ils ne se déforment pas.

Matière : PP



Code	Equipement	Classe normative	Longueur
441875	+ grille MICROGRIP	A15	1 m

CANIVEAU PP STORA-LIGHT

Les caniveaux 100% recyclés Stora Light assurent légèreté et résistance!

Le caniveau STORA LIGHT est un caniveau ultra léger, réalisé en polypropylène.

Ce caniveau est conçu pour l'application autour des maisons, terrasses, et entrées de garage et allées.

Une gamme étendue de grilles, les bords du caniveau ne sont pas visibles = esthétiques.

Grilles équipées d'un système FIX, un profil antidérapant et sont adaptées pour le confort des cyclistes et les personnes à mobilité réduite = sécurité.

Hauteur 7,5/8 cm = idéal combinaison avec pavés = installation facile.

Sortie verticale préformée Ø100mm à découper

Poids léger + caniveau s'emboîtent les uns dans les autres = installation facile

Pièces d'about possèdent une sortie préformée

Pour trafic léger A15

100% recyclable = respectueux de l'environnement

Matière : PP

100% recyclable

ultra léger

Esthétique



Code	Equipement	Classe normative	Longueur
859970	+ grille passerelle galva	A15	1 m

## PIÈCE D'ABOUT PP STORA LIGHT + INDICANIVEAU

Pièce très légère et 100% recyclable, compatible avec l'Indicaniveau.

Pièce ultra légère, réalisée en polypropylène. Le caniveau a été conçu pour l'application autour des maisons, des terrasses, des entrées de garages

Les grilles sont équipées d'un profil antidérapant, et sont adaptées pour les sportifs et les personnes à mobilité réduite = sécurité.

Pour les trafic légers (A15/B125)

100% recyclable respectueux de l'environnement.

Compatible avec l'Indicaniveau

Matière : PP



### Code

903677

## Siphons de cours



### SIPHON DE COUR

Siphon de cour avec emboîture incorporée verticale permettant d'évacuer les eaux de ruissellement.

- Hydraulicité maximale : grand débit et grande garde d'eau
- Entretien facilité : grille amovible renforcée et solidaire de la cloche
- Fabriqués en PVC, les siphons de cour Nicoll sont particulièrement résistants : 1,5 T de charge et haute tenue UV
- Faciles à mettre en oeuvre : emboîture incorporée verticale
- Modèle «faible encombrement» pour réduire la taille de la réservation

Code	Dimensions	Couleur
70943	15 x 15 cm	gris
31754	15 x 15 cm	GRIS FONCE SC456
70946	15 x 15 cm	sable
316372	20 x 20 cm	GRIS CLAIR SC089G
70945	25 x 25 cm	gris
31756	25 x 25 cm	GRIS FONCE SC891



## Joint de regard

### JOINT D'ÉTANCHÉITÉ POUR OUVRAGE BÉTON

Le joint d'étanchéité au butyl mastic FB-202 est un mastic butylique souple à base d'élastomère synthétique non-polymérisable à larges possibilités qui permet d'assurer une bonne étanchéité à l'eau entre éléments de regards, entre caniveau et couvercle ou entre modules de caveau en béton.

En cordon, le plastomère est enroulé autour d'un mandrin cartonné Ø 8 cm. Chaque cordon, coupé en longueurs de 3,5 m pour le DN1000 et 2,8 m pour le DN800, dispose d'un film protecteur siliconé et indéchirable. Un grand soin est apporté à la rigidité de l'emballage. Le conditionnement en brins offre d'autres avantages de précision et d'application.

La qualité supérieure du BUTYLMASTIC FB-202 veut que le cordon reste homogène et malléable pour une plage d'application entre -5°C à +48°C.

Produit prêt à l'emploi

Pose simple et rapide

Excellente adhérence sur béton sec

Étanchéité garantie



Code	Matière	Dimensions
943732	butyl	Ø 22X22 mm - 3,5 m

## FILM POLYÉTHYLÈNE DE PROTECTION INDIFILM

Film de protection multi usages pour protéger l'ensemble de vos surfaces lors de vos travaux.

Fabriquée à partir de matériaux recyclés et dans le respect de l'environnement.

Mutli usages et Mutli métiers

Economique

Ecologique



**Code**      **Largeur /Longueur m**

1320720      3 m



## FILM POLYÉTHYLÈNE DE PROTECTION TYPE 150

Film basse densité idéal pour protéger sols, murs, fenêtres, façades,...lors des travaux. Peintres, maçons, carreleurs, facadiers et autres métiers du bâtiment. La bâche de protection Multiplast en rouleau de 3m x 50m est adaptée à la protection de vos meubles, sols, surfaces et marchandises, de la poussière, des projections et salissures diverses durant vos travaux ou stockages de longue durée.

Adaptée aux professionnels mais aussi aux particuliers, la bâche de protection peinture permet la protection efficace de vos espaces pendant vos travaux intérieurs de décoration tels que ponçage, peintures, papiers peints, ou ramonage. Conditionné en rouleau, il est facile à manipuler et permet une découpe facile et droite.

La bâche Multiplast est non glissante pour un travail plus facile et sécurisé

Son épaisseur vous assure une résistance et une protection optimales

- Très épais et résistant à la déchirure.

- 100% recyclable.

- Conditionné en rouleau, il est facile à manipuler et permet une découpe facile et droite.



**Code**      **Largeur**      **Longueur**      **Surface**

5598      3 m      55 m      165 m<sup>2</sup>

## Consommables pour tuyaux et raccords



### LUBRIFIANT POUR PVC

Lubrifiant pour l'assemblage de conduites, manchons et raccords à manchons en caoutchouc (manchons coulissants) dans des installations sous pression et des installations d'évacuation. BLUE GEL lubrifiant en gel pour les emboîtements à joints. Flacon souple 500 G

**Code**

365034

365035



### LUBRIFIANT P20 POUR JOINT DE TUYAU BÉTON, FONTE, PVC, PE, PP

Approuvé pour de l'eau potable. Certificat VVRAS (BS 6920).

Lubrifiant pour l'assemblage de conduites, manchons et raccords à manchons en caoutchouc (manchons coulissants) dans des systèmes sous pression et des systèmes d'écoulement. Pâte blanche. Ajustable. Sans acide. Thixotrope. Rinçable à l'eau

**Code**      **Conditionnement**

735678      seau de 5 kg











# Adduction d'eau

Raccordements

172





## UNION DOUBLE - TYPE 100

Raccords à serrage extérieur pour tubes PEHD et PVC

- Gamme de raccords du Ø 20 au Ø 75
- selon les modèles série : ISO, fer ou PE/Pb - Cu - Acier

- Caractéristiques :

### QUALITÉ DE LAITON

- laiton matricé CW625N, Non dészincifiable (CR) résistant à la corrosion même en milieux très agressifs

### QUANTITÉ DE MATIÈRE

- épaisseur des parois du raccord étudiée à chaque diamètre pour une résistance aux sollicitations de l'utilisateur

### JOINT TORIQUE

- la section et la dureté du joint sont étudiées pour chaque diamètre de raccord
- le joint est retenu par une gorge sécurisée

### ECROU DE SERRAGE

- écrous avec empreinte hexagonale prononcée

- hauteur de l'écrou importante

### RÉSISTANCE À L'ARRACHEMENT

- bague de crampage avec crans auto-butés
- forme conique

- relief des crans étudié

### RÉSISTANCE À LA PRESSION

- le raccord est conçu pour une résistance à la pression selon DIN 8076 (pression nominale : PN16)

### ÉTANCHÉITÉ

- grande profondeur de pénétration du tube après le passage du joint

### FILETAGES TARAUDAGES

- grandes longueurs et profondeurs du vissage
- surfaces à étancher importantes
- filetages coniques
- parties mâles striées

### COMPOSANTS

- système automatique de maintien des composants qui sont clipsés dans le raccord en cas de démontage de l'écrou
- dimensionnement spécifique de chaque pièce



### MODULARITÉ

- possibilité de changement de diamètres et de filetages / taraudages avec notre gamme modulaire
- le montage se fait sur le joint torique

### MARQUAGE / IDENTIFICATION

- chaque raccord est identifié par un sticker portant les caractéristiques et le gencod
- tous nos raccords sont marqués de manière indélébile, du nom, diamètre, qualité de laiton, norme



Code	Diamètre extérieur
40855 	Ø 25 mm
40856 	Ø 32 mm

## UNION DOUBLE RÉPARATION - TYPE 101

Qualité de laiton : Laiton matricé résistant à la corrosion CW625N laiton non dézincifiable (CR)

Référence

commerciale Isiflo RA455

Quantité de matière : Épaisseur des parois du raccord étudiée à chaque diamètre pour une résistance aux sollicitations de l'utilisateur. Pas de torsion, pas de fissure

Composants : Système automatique de maintien des composants dans le raccord en cas de démontage de l'écrou.

Impossible de remonter les composants à l'envers.

Écrou de serrage : La hauteur de l'écrou permet au tube de rester dans l'axe. Facilité pour la prise de clé et

également de l'écrou à partir du diamètre 40mm

Joint torique : La section et la dureté du joint sont étudiées pour chaque diamètre de raccord. La gorge de retenue

du joint l'empêche de vriller à l'introduction du tube

Étanchéité : Grande longueur de pénétration du tube après le passage du joint en cas de coupe non droite du tube.

Résistance à l'arrachement : Bague de crampage de forme conique avec crans autobutés pour résister à

l'arrachement selon DIN 8076. Relief des crans étudié pour ne pas blesser le tube au serrage de l'écrou.

La conicité facilite le serrage.

Résistance à la Pression : Le raccord est conçu pour une résistance à la pression selon DIN 8076. La pression

nominale est PN16 et même au-delà. Le tube éclate avant le raccord.

Serrage de l'écrou : Le serrage est terminé lorsque l'écrou touche le corps du raccord.

SYSTÈME UNIQUE de serrage visuel : c'est la butée mécanique

Filetages Taraudages : Grandes longueurs et profondeurs du vissage : surfaces étanchées importantes

Les filetages sont coniques pour un serrage sûr et progressif.

Les parties mâles sont striées pour une meilleure

accroche de la bande téflonnée.

Modularité : Possibilité de changement de diamètres et de filetages/tarudages avec notre gamme modulaire. Pas

d'ajout d'auxiliaire d'étanchéité, le montage se fait sur le joint torique

Marquage : Tous nos raccords sont marqués de manière indélébile, du nom, diamètre, qualité de laiton, norme

Identification : Chaque raccord est identifié par un sticker portant ses caractéristiques



Code	Diamètre extérieur	Longueur	Conditionnement
40861	Ø 25 mm	118 mm	Boite de 15

## RACCORD FEMELLE - TYPE 116

Raccord en laiton résistant et étanche

Étanche

Résistant

Agréments Garantie

Norme Technique DIN 8076 délivrée par la DVGW

Norme Qualitative ISO 9001 Norme

Environnementale ISO 14001

ACS

Garantie ISIFLO sur les vices de fabrication



Code	Diamètre extérieur	Type de raccord	Caractéristique	Pas
40896	Ø 25 mm	femelle	taraudage	20/27
40898	Ø 32 mm	femelle	taraudage	26/34

## RACCORD MÂLE - TYPE 110

Raccord en laiton résistant et étanche

Étanche

Résistant

Agréments Garantie

Norme Technique DIN 8076 délivrée par la DVGW

Norme Qualitative ISO 9001 Norme Environnementale ISO 14001

ACS

Garantie ISIFLO sur les vices de fabrication



Code	Diamètre extérieur	Type de raccord	Caractéristique	Pas
40876	Ø 25 mm	mâle	filetage	20/27
40877	Ø 32 mm	mâle	filetage	26/34

## TÉ ÉGAL - TYPE 125

Raccord en laiton résistant et étanche

Code	Diamètre extérieur
40940	Ø 25 mm
40941	Ø 32 mm



## VANNE À SPHÈRE PMS 30

Cette vanne est fabriquée en conformité avec les exigences de qualité de la norme ISO 9001:2008. Tous les articles sont testés selon la norme EN 12266-1:2008

Elle peut être utilisée dans une large variété de secteurs : chauffage, climatisation, systèmes d'eau, sanitaires, systèmes pneumatiques, oléoducs, réseaux d'essence, vapeur saturée et généralement avec n'importe quel liquide non corrosif.

Elle est garantie pendant 5 ans selon conditions d'utilisation

Composition : alliage de cuivre qui respecte la norme EN 12165-CW617N-M.



Pression Nominale : PN25

Température d'exploitation : -20 ÷ 150°C



Code	Type de raccord	Caractéristique	Pas	PFA
400316	FF	taraudage	20/27	30 bar
400317	FF	taraudage	26/34	30 bar
400330	MF	filetage taraudage	15/21	30 bar
400331	MF	filetage taraudage	20/27	30 bar
400332	MF	filetage taraudage	26/34	30 bar



Code	Type de raccord	Type d'ouverture	Caractéristique	Pas
400384 	mâle	1/4 de tour	filetage	15/21
400385 	mâle	1/4 de tour	filetage	20/27


## NOTES





## Couverture et étanchéité

Écrans de sous-toiture, pares-pluie et adhésifs	178
Accessoires de toiture	178
Fixations couverture métallique	179
Closoirs, liteaux d'égout et bandes d'étanchéité auto-adhésives	179
Bâches	180
Evacuations des eaux pluviales	181
Étanchéité liquide	182
Crochets et barres à neige	182
Produits de brasages soudures et accessoires	182
Accessoires gouttières et descentes CUIVRE	183
Accessoires gouttières et descentes GALVA	185
Accessoires gouttières et descentes ZINC	187
Accessoires gouttières et descentes PVC	190



les indispensables  
PRODUITS D'EXPERTS

### ADHÉSIF INDIADHÉSIF SIMPLE FACE

Ruban adhésif simple face conçu pour la jonction des lès d'écrans de sous toiture, pare-vapeur et pare-pluie.

Continuité de l'étanchéité à l'intérieur et à l'extérieur de la structure du bâtiment.

Réduction des infiltrations au niveau du toit, des murs et des sous-sols. Barrière contre la migration de l'humidité depuis les fondations, fixation et jointage des plaques et panneaux d'isolation.

Épaisseur : 0.28mm

Matériaux : Support en polyéthylène renforcé d'une trame polyester et protégé par un intercalaire en papier siliconé havane. Enduit d'un adhésif acrylique.



LE MEILLEUR RAPPORT  
QUALITÉ  
PRIX

Code	Longueur	Largeur
858114	25 m	50 mm

les indispensables  
PRODUITS D'EXPERTS

### ADHÉSIF INDIADHÉSIF DOUBLE FACE

Ruban adhésif double face pour fixation des écrans pare-vapeur et pare-pluie.

Utilisation en intérieur et extérieur

Température d'application : de -10°C à +40°C

Matériaux : ruban de transfert acrylique d'épaisseur 200 microns, renforcé par une grille polyester, enduit d'un adhésif acrylique.



LE MEILLEUR RAPPORT  
QUALITÉ  
PRIX

Code	Longueur	Largeur
858116	25 m	25 mm



### CORNIÈRE ANTI-RONGEUR POUR BARDAGE

Ventilation basse / haute des bardages rapportés

Aluminium 8/10mm



Code	Dimensions
779748	30 mm x 50 mm x 2,00 m

## Accessoires de toiture



### GRILLE D'AVANT TOIT PVC

Utilisation : Empêcher l'intrusion des oiseaux et petits rongeurs tout en assurant les entrées d'air en partie basse de la toiture

Fixation : Par vis, clou ou agrafe



Code	Longueur	Largeur	Couleur
1057211	5 m	50 m	Noir


## Fixations couverture métallique



### RONDELLE D'ÉTANCHÉITÉ PLASTIKA

Rondelle d'étanchéité sous plaquette pour plaque fibres ciment  
Sachet de 100

Code	Désignation
19710	Ø 7,5 mm - Sachet de 100 pièces



### RONDELLE D'ÉTANCHÉITÉ VULCA

Rondelle d'étanchéité  
Acier galvanisé avec EPDM vulcanisé  
Norme en vigueur : DTU 40-35  
Boîte de 100

Code	Désignation
35627	Ø 20 mm x 8 mm - Boîte 100 pièces



### RONDELLE VULCA

Accessoire pour fixation d'éléments de couverture et de bardage  
en creux d'onde.  
Galva

Code	Dimensions	Conditionnement
559000	8,5 x 19 mm	sachet de 100



### TIREFOND À VISSER

Fixation de bac acier et plaques fibres ciment  
Normes en vigueur : DTU 40-35, 40-36  
Cahier du CSTB 3297  
Boîte de 100

Code	Désignation
12153	Ø 8 mm x 80 mm - Boîte de 100 pièces

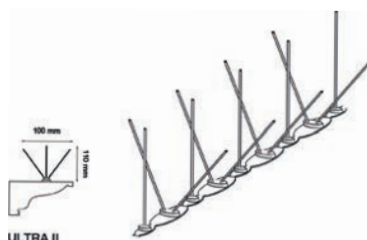


## Closoirs, liteaux d'égout et bandes d'étanchéité auto-adhésives

### DEPIGEONAL ULTRA2

DEPIGEONAL® le procédé dissuasif pour  
l'éloignement des oiseaux, est idéal pour corniches,  
rebords de fenêtres, abat-sons, terrasses, toitures,  
pilastres, sculptures, enseignes, etc.

Code
23815



### BÂCHE LOURDE 140 G/M<sup>2</sup>

Bâche professionnelle solide et légère en polyéthylène tissé imperméable oeillets de fixation tous les mètres

Code	Largeur x Longueur
1049210	4 x 5 m
1049212	5 x 8 m
1049213	6 x 10 m



### BÂCHE ULTRA-LOURDE 240 G/M<sup>2</sup>

Protection de matériel et matériaux entreposés sur chantiers couverts et à l'extérieur

Code	Largeur x Longueur
1049215	4 x 5 m
1049216	5 x 8 m



### BÂCHE 100% POLYESTER PROTECT IT

Sécurité sur votre chantier.

Feutre antidérapant.

Réutilisable plusieurs fois, ne laisse pas de traces.

Protège des taches et des chocs, étanche.

Pose rapide et facile, plus besoin d'adhésifs ni d'agrafes.

Dimension de la bâche : rouleau de 25 x 1 m.

Code	Largeur x Longueur
972556	25 x 1 m



### BÂCHE PE DELTA-PLAN 2000 RENFORCÉE POUR COUVREURS

Bâche de protection constituée d'un tissu à bandelettes

PEHD avec enductions PE sur les 2 faces. Utilisation

extérieure. Elle est renforcée sur les 4 côtés et résistante

aux produits chimiques et neutre au contact de l'eau.

Résistance à la rupture : env. 900 N/5cm

Masse surfacique env. 200g/m<sup>2</sup>

Code	Dimensions
1176120	6 x 8 m



## BÂCHE DE PROTECTION GROS TRAVAUX

Bâche de 20m<sup>2</sup>

Épaisseur 74µ - Coloris transparent

Code	Largeur x Longueur
232184	4 x 5 m



EDMA

## BÂCHE COVERABSORB DE PROTECTION 1X10M

Bâche de protection et d'emballage de chantier en coton recyclé + membrane LDPE pour tous types de surfaces.

Code	Largeur x Longueur
1445477	1 x 10 m



## Evacuations des eaux pluviales

ATE

### CRAPAUDINE

- Acier galvanisé, cuivre, inox conformément aux normes NFP84.206.1. DTU 43.

Code	Diamètre
384323	Ø 80/100 mm



PAM SAINT-GOBAIN

### DAUPHIN EN FONTE PAVILLONAIRE Ø 100

Descente destinée à évacuer l'eau pluviale en façade de bâtiment

Code	Couleur	Type	Diamètre
43447	rouge	droit	Ø 100 mm
43449	rouge	coudé	Ø 100 mm



SIMPSON Strong-Tie

### ÉQUERRE RENFORCÉE NOIRE

Équerre renforcée, de finition noire, qui répond à des applications structurelles sur un support bois ou sur béton.

Acier galvanisé S250GD + Z275 suivant NF EN 10346, Finition peinture en poudre Polyester Architecture RAL9005,

Code	Couleur
1351748	noire





## Etanchéité liquide

### ALSAN FLASHING

Résine d'étanchéité Monocomposante -  
ALSAN® FLASHING - Seau de 5 kg

#### Code

260359



## Crochets et barres à neige

### ARRÊT DE NEIGE C380

Pour vous éviter une avalanche d'ennuis

A la fin de l'hiver, les journaux relatent de nombreux incidents navrants : ici un paquet de neige dévalant d'un toit sur un trottoir fréquenté. Assure le maintien uniforme de la neige sur la surface du toit

Code	Couleur
------	---------

276567	rouge chataigne
--------	-----------------

39828	rouge naturel
-------	---------------

39830	anthracite
-------	------------

4807	brun foncé
------	------------



## Produits de brasages soudures et accessoires

### BAGUETTE DE SOUDURE ÉTAIN 33%

Les baguettes font partie d'une vaste gamme de métaux d'apport pour le brasage tendre. Ces produits sont utilisés pour des applications telles que le bâtiment et tout type d'industries. Les déchets provenant de l'utilisation de ces produits peuvent être valorisés.

Les baguettes sont élaborées à partir de métaux de première qualité. Leur profil est particulièrement adapté aux travaux de plomberie, accessoires pour zinguerie ainsi que pour la carrosserie automobile. Elles peuvent également convenir à un usage industriel dans l'assemblage de différents métaux tels que cuivre, laiton, fer blanc, zinc. Le groupe METAConcept assure la reprise des bains usagés, chutes, déchets et oxydes de métaux blancs.

#### Code

472905



### FLUX DÉCAPANT ZINC PC1 + PINCEAU 250 ML

Les produits chimiques sont nécessaires dans toutes opérations de brasage tendre et fort. Ils sont intégrés dans le métal d'apport dans des produits tels que pâtes et crèmes à braser, préformes et fils décapants. Dans le cas contraire, il faut utiliser un flux externe liquide, en gel ou en poudre. Le choix du flux décapant dépend essentiellement de la nature des pièces à assembler, du métal d'apport et du moyen de chauffe. Ils sont utilisés dans toutes les applications nécessitant l'emploi d'un décapant externe telles que le bâtiment, les échangeurs thermiques et tous les assemblages mécaniques ou électriques.

Ils complètent l'offre en lingots, barres, targettes, baguettes, sardinières, fils pleins et laminés du groupe METAConcept.

Code	Conditionnement
------	-----------------

778301	250 ml
--------	--------





### GOUTTIÈRE LYONNAISE 33/18 AVEC PINCE CUIVRE


Gouttière qui vient pendre sous la couverture.

Se pose avec une pente de 2mm/mètre.

Les gouttières s'emboîtent l'une dans l'autre grâce à l'ourlet et il faut une zone de recouvrement d'au moins 5 cm.

Elles se soudent entre elles soit à froid soit à chaud.

En cuivre.



Code	Longueur	Épaisseur
907221	4 m	0,55 mm
907222	6 m	0,55 mm



### TIRANT SIMPLE NERVURE CUIVRE

Evanet, l'évacuation parfaite

Tirant de gouttière simple nervuré en cuivre.

Développement : dev25/33 cm.

Accessoire pour renforcer la pose des gouttières ou pour s'adapter aux toitures en tôle



Code	Développement	Matériau
382207	dev25/33 cm	cuivre



### FOND COQUILLE CUIVRE

Evanet, l'évacuation parfaite

Fond coquille pour gouttière en cuivre.

Diamètre : Ø 33 mm.

Adapté à chaque dimension et à chaque forme de gouttière



Code	Matériau
859961	cuivre



### FOND AGRAFABLE CUIVRE

Fond agrafable pour gouttière en cuivre.

Développement: dev33 cm.

Adapté à chaque dimension et à chaque forme de gouttière



Code	Matériau	Développement
650685	cuivre	dev33 cm



### CUVETTE BRANCHEMENT Ø 100

Cuvette de branchement n°9 en cuivre.

Diamètre : Ø 100 mm.

Destiné à une utilisation traditionnelle ou fonctionnelle



Code	Diamètre
50605	Ø 100 mm



## NAISSANCE AGRAFABLE CUIVRE

Événat, l'évacuation parfaite


Naissance agrafable en cuivre.

Diamètre : Ø 100 mm.

Le processus de fabrication robotisé des Naissances.

Agrafable MONOBLOC permet d'obtenir une pièce de grande qualité tant au niveau de sa résistance que de son esthétisme.

Adapté à chaque dimension et à chaque forme de gouttière



Code	Diamètre	Développement	Matière
650686 ●	Ø 100 mm	dev33 cm	cuivre



## CROCHET EMBOUT PLAT PAILLETÉ

Crochet de gouttière embouti en cuivre avec dos plat paillette découpé.

Développement : dev33 cm.

Adapté aux différentes formes de gouttière, en fonction des régions



Code
171305 ●



## CROCHET EMBOUT PLAT PAILLETÉ

- Feuillard galvanisé refendu Z275 (275 gr/m2 de zinc).

- Feuillard cuivre, paillette cuivre rivée.

- Crochets à dos plat : pose en bandeau avec les accessoires plats (ex. hampes plates réf. G6H, pinces plates G6P ou G6PE).

- Crochets à dos nervuré : pose avec les accessoires nervurés (ex. hampes nervurées réf. G6HN, pinces nervurées G6PN).



Code	Développement	Boudin
384105 ●	dev33 cm	/18



## COUDE SOUDÉ

Coude grand rayon soudé Ø100mm 72° - cuivre Coude soudé à 85° en zinc pour descente d'eaux pluviales.

Diamètre : Ø 100 mm.



Code	Diamètre
54447 ●	Ø 100 mm
650678 ●	Ø 100 mm



## CONTRE COUDE ARRONDI CUIVRE

Contre coude arrondi en en cuivre.

Diamètre : Ø 100 mm.

Code	Diamètre
650676 ●	Ø 100 mm



## COLLIER DE DESCENTE CUIVRE

- Feuillard galvanisé refendu Z275 (275gr/m<sup>2</sup> de zinc) largeur 28, épaisseur de 1 à 2 mm.
- Vis imperdables multi-empreintes zinguées.
- Écrous hexagonaux M6 zingués sertis sur le collier.
- Cuivre avec visserie sertie laiton, vis multi empreintes, embase M7x150 laiton.
- Inox 304 avec visserie classique inox 304, embase acier zinguée 8x125.
- Couleurs suivant RAL en vigueur : blanc, prépa, quartz, sable, ardoise.



Code	Diamètre
779888	Ø 100 mm

## TUYAU DE DESCENTE BORD À BORD

Tuyaux de descente BBTIG® bord à bord  
Permet d'évacuer l'eau pluviale de la gouttière vers le sol.  
Emboîtement de 40 mm.  
Mâle / Femelle.  
En zinc naturel.



Code	Matériau	Longueur	Diamètre	Épaisseur
907230	cuivre	2 m	Ø 100	0,50 mm
907232	cuivre	4 m	Ø 100	0,50 mm

## Accessoires gouttières et descentes GALVA

## GOUTTIÈRE LYONNAISE 33/18 AVEC PINCE GALVA

Gouttières lyonnaises avec pince  
Gouttière qui vient pendre sous la couverture.  
Se pose avec une pente de 2mm/mètre.  
Les gouttières s'emboîtent l'une dans l'autre grâce à l'ourlet et il faut une zone de recouvrement d'au moins 5cm.  
Elles se soudent entre elles soit à froid soit à chaud.  
En acier galvanisé.  
Matériau économique  
Idéal pour les fortes amplitudes thermiques  
la galvanisation de l'acier, d'une couche de zinc, protège le matériau contre la rouille et la corrosion  
Idéal pour les fortes amplitudes thermiques  
la galvanisation de l'acier, d'une couche de zinc, protège le matériau contre la rouille et la corrosion



Code	Longueur	Épaisseur
907220	4 m	0,55 mm
907223	6 m	0,55 mm

## TIRANT ALPES/SAVOIE GALVA

- Feuillard 28 x 1,5 mm galvanisé à chaud Z275 (275 gr/m<sup>2</sup> de zinc).
- Feuillard cuivre 25 x 2 mm.
- Une extrémité avec crochet à clipper sur le boudin de la gouttière, Une extrémité avec perforages afin de clouer le tirant sur le chevron.
- Crochets pour gouttières de 25 et 33 à boudins de 18



Code	Développement	Longueur	Matériau
384106	dev25/33 cm	270 mm	galva



## FOND AGRAFABLE GALVA

Evanet, l'évacuation parfaite

Fond agrafable pour gouttière en acier galvanisé.

Développement: dev33 cm.

Adapté à chaque dimension et à chaque forme de gouttière

Code	Matière	Développement
650722	galva	dev33 cm



## CUVETTE JAMBON Ø 100

Cuvette de branchement n°9 en acier galvanisé.

Diamètre : Ø 100 mm.

Destiné à une utilisation traditionnelle ou fonctionnelle

Code	Diamètre
495884	Ø 100 mm



## NAISSANCE AGRAFABLE GALVA

Evanet, l'évacuation parfaite

Naissance agrafable en acier galvanisé.


Diamètre : Ø 100 mm.

Le processus de fabrication robotisé des Naissances

Agrafable MONOBLOC permet d'obtenir une pièce de grande qualité tant au niveau de sa résistance que de son esthétique.

Adapté à chaque dimension et à chaque forme de gouttière

Code	Diamètre	Développement	Matière
650689	Ø 100 mm	dev33 cm	galva



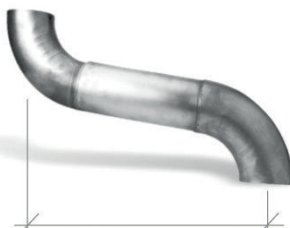
## COUDE COULISSE RÉGLABLE GALVA

Coude à coulisse réglable en acier galvanisé.

Diamètre : Ø 100 mm.

Adapté à plusieurs régions, pour une pose rapide

Code	Diamètre
650720	Ø 100 mm



## COUDE SOUDÉ GALVA

Coude grand rayon soudé Ø100mm 72° - acier galvanisé

Quel que soit le système pour lequel vous optez, nous vous proposons une vaste gamme d'accessoires coordonnés compatibles (crochets, colliers, tuyaux de descente, récupérateurs d'eau...). Vous optez ainsi un résultat cohérent du toit jusqu'au sol.

Code	Diamètre
955616	Ø 100 mm







## CONTRE COUDE ARRONDI GALVA

Contre coude arrondi en en acier galvanisé.

Diamètre : Ø 100 mm.

Code	Diamètre
650716	Ø 100 mm



## COLLIER DE DESCENTE GALVA

- Feuillard galvanisé refendu Z275 (275gr/m<sup>2</sup> de zinc) largeur 28, épaisseur de 1 à 2 mm.
- Vis imperdables multi-empreintes zinguées.
- Écrous hexagonaux M6 zingués sertis sur le collier.
- Cuivre avec visserie sertie laiton, vis multi-empreintes, embase M7x150 laiton.
- Inox 304 avec visserie classique inox 304, embase acier zinguée 8x125.
- Couleurs suivant RAL en vigueur : blanc, prépa, quartz, sable, ardoise.

Code	Diamètre
384318	Ø 100 mm



## TUYAU DE DESCENTE AGRAPHÉE

Le tuyau de descente agrapé de Hild est destiné à l'écoulement des eaux pluviales vers le sol.

Positionné sur le mur le long des façades.

Code	Longueur	Diamètre	Épaisseur
907225	2 m	Ø 100	0,55 mm
907226	4 m	Ø 100	0,55 mm



## Accessoires gouttières et descentes ZINC



### GOUTTIÈRE LYONNAISE 33/18 AVEC PINCE ZINC

L'évacuation des eaux pluviales joue un rôle important dans la protection d'un bâtiment. Avec les accessoires appropriées, les systèmes permettent également de pouvoir récupérer l'eau de pluie pour les réutiliser. Le système de gouttière lyonnaise en zinc RHEINZINK se caractérise par sa fiabilité et sa durabilité. Les nombreux composants et accessoires coordonnés vous permettent de bénéficier d'une esthétique intemporelle et harmonieuse du toit jusqu'au sol.

Code	Épaisseur	Longueur
708617	0,65	4
713154	0,65	6



## ÉQUERRE EMBOUTIE AVEC PINCE ZINC

L'évacuation des eaux pluviales joue un rôle important dans la protection d'un bâtiment. Avec les accessoires appropriés, les systèmes permettent également de pouvoir récupérer l'eau de pluie pour les réutiliser. Le système de gouttière lyonnaise en zinc RHEINZINK se caractérise par sa fiabilité et sa durabilité. Les nombreux composants et accessoires coordonnés vous permettent de bénéficier d'une esthétique intemporelle et harmonieuse du toit jusqu'au sol.



Code	Matière
701885	zinc
851599	zinc

## FOND SOUDÉ 1/2 ROND ZINC

Talon demi-rond universel à souder pour gouttière demi-ronde de développé 333mm - zinc RHEINZINK CLASSIC naturel

Quel que soit le système pour lequel vous optez, nous vous proposons une vaste gamme d'accessoires coordonnés compatibles (crochets, colliers, tuyaux de descente, récupérateurs d'eau...). Vous optez ainsi un résultat cohérent du toit jusqu'au sol.



Code	Matière	Développement
63087	zinc	dev33 cm



## FOND AGRAFABLE ZINC

Fond agrafable pour gouttière en zinc.  
Développement: dev33 cm.



Code	Matière	Développement
650727	zinc	dev33 cm



## CUVETTE BRANCHEMENT Ø 100

Evanet, l'évacuation parfaite  
Cuvette de branchement n°9 en zinc.  
Diamètre : Ø 100 mm.  
Destiné à une utilisation traditionnelle ou fonctionnelle



Code
1195



## NAISSANCE À SOUDER

Evanet, l'évacuation parfaite  
Naissance droite à souder en zinc.  
Diamètre : Ø 100 mm.  
Développement : dev33 cm.  
Adapté à chaque dimension et à chaque forme de gouttière



Code	Diamètre	Matière
45208	Ø 100 mm	zinc



## NAISSANCE AGRAFABLE ZINC


Evanes, l'évacuation parfaite

Naissance agrafable en acier galvanisé.

Diamètre : Ø 100 mm.

Le processus de fabrication robotisé des Naissances Agrafable MONOBLOC permet d'obtenir une pièce de grande qualité tant au niveau de sa résistance que de son esthétique.

Adapté à chaque dimension et à chaque forme de gouttière



Code	Diamètre	Développement	Matériau
650729	Ø 100 mm	dev33 cm	zinc



## COUDE SOUDÉ ZINC

Coude soudé à 72° en zinc pour descente d'eaux pluviales.

Diamètre : Ø 100 mm.

Adapté à plusieurs régions, pour une pose rapide

Code	Diamètre
650731	Ø 100 mm



## COUDE À ÉTAGE CINTRÉ ZINC

Coude à étage cintré Ø100mm, écartement 60mm - zinc RHEINZINK CLASSIC naturel

Quel que soit le système pour lequel vous optez, nous vous proposons une vaste gamme d'accessoires coordonnés compatibles (crochets, colliers, tuyaux de descente, récupérateurs d'eau...). Vous optez ainsi un résultat cohérent du toit jusqu'au sol.

Code	Diamètre
1020610	Ø 100 mm



## TUYAU DE DESCENTE TULIPE

Descente tulipe Ø100mm soudure haute fréquence - Longueur 2m épaisseur 0.65mm - zinc RHEINZINK CLASSIC naturel

Quel que soit le système pour lequel vous optez, nous vous proposons une vaste gamme d'accessoires coordonnés compatibles (crochets, colliers, tuyaux de descente, récupérateurs d'eau...). Vous optez ainsi un résultat cohérent du toit jusqu'au sol.

Code	Matériau	Diamètre	Épaisseur	Longueur
83543	zinc	Ø 100	0,65	2





## PROFIL DE GOUTTIÈRE PVC

Offre une capacité et une vitesse d'écoulement optimales.

La gouttière est adaptée pour les régions à fortes précipitations, aux bâtiments agricoles et industriels, aux maisons contemporaines et les immeubles résidentiels... Excellente rigidité, très bonne résistance aux U.V, aux chocs mécaniques et à la rupture, au gel, aux orages violents, à la corrosion. Testé et approuvé par la norme NF-EN 607.

Hautes performances hydrauliques (jusqu'à 160m<sup>2</sup> de toiture plane desservie /naissance)

En Tecthan, matériau composite ultra-résistant à la grêle et aux chocs

Large choix de crochets

Une résistance aux températures extrêmes (-40° à +60°C)

De hautes capacités hydrauliques (entre 100 et 160m<sup>2</sup> de toiture plane)

- Excellente rigidité,

- Très bonne résistance aux U.V, aux chocs mécaniques et à la rupture, au gel, aux orages violents, à la corrosion.

- Testé et approuvé par la norme NF-EN 607.

Code	Matière	Couleur
17602	PVC	sable
7761	PVC	gris



## JONCTION À COLLER 33

Gouttières Pendantes Demi-ondes dont la fonction est le drainage linéaire des eaux de toiture

Code	Couleur	Largeur
17604	sable	33 mm



## FOND GOUTTIÈRE UNIVERSEL

Fond symétrique de gouttière en PVC pour profilé de 33. Pièce à coller en extrémité d'une gouttière à gauche ou à droite (ferme le profilé).

Code	Couleur	Forme	Matière	Développement
316772	sable	1/2 ronde	PVC	33
336700	gris	1/2 ronde	PVC	33



## FOND NAISSANCE UNIVERSEL

Fonction : Drainage linéaire des eaux de toiture

Description: Gouttières pendantes demi-ondes

Caractéristiques : Profilés / Tube de descente extrudé en TECHTAN®

PVC Formulation anti-UV et antichoc

Code	Couleur	Matière	Développement
524944	gris	PVC	33
524945	sable	PVC	33





## NAISSANCE CENTRALE À COLLER

La solution de gouttière à coller pour votre architecture traditionnelle  
La solution de gouttière traditionnelle par excellence : elle s'accorde avec votre maison ou votre pavillon en respectant son architecture traditionnelle.

Elle se distingue par un grand choix de crochets pour une harmonie parfaite de votre habitat et est parfaitement compatible avec notre gamme de débordement de toiture Belriv.

La naissance à coller du système permet le raccordement des profilés de la gouttière demironde de 25 avec les tubes de descentes cylindrique D80 ou ovoïde 90x56.



Code	Diamètre	Largeur	Couleur	Matière
12408	Ø 100	33 mm	sable	PVC
17515	Ø 80	25 mm	gris	PVC



## CROCHET BANDEAU

Crochet en PVC gris permettant la fixation du profilé de gouttière de 33 sur bandeau.

- Matière PVC résistante aux U.V et aux intempéries

Code	Couleur	Longueur
17590	gris	33 mm
17611	sable	33 mm



## COLLIER BRIDE 33 PVC

Collier pour tube de descente cylindrique

Le collier pour tube de descente cylindrique permet de fixer le tube de descente contre le mur.

- Excellente tenue aux UV (couleur, résistance)  
- Visserie inox imperdable

Code	Couleur	Diamètre
17620	sable	Ø 100
94019	gris	Ø 100



## JAMBONNEAU 33

Le jambonneau Nicoll permet le raccordement de deux descentes dans sa partie supérieure pour ne faire qu'une seule évacuation sur sa partie inférieure.

- Le jambonneau Nicoll peut remplacer dans certains cas une culotte standard.  
- Il s'adapte avec les tuyaux de descente d'eaux pluviales.

DESCRIPTION :

- Entièrement injecté en PVC traité anti-UV, il est disponible en plusieurs coloris : gris - blanc - sable - marron - ardoise - brique - noir - vert - cuivré  
- Sortie mâle Ø 80,100, 90x56 ou 105x76 suivant modèle.

Code	Couleur
18104	sable
194791	gris





## COUDE PVC 33

- Matière PVC résistante aux U.V et aux intempéries

Code	Caractéristique	Couleur	Diamètre	Angle
17595	mâle/femelle	gris	Ø 100	67°30 °
17596	mâle/femelle	gris	Ø 100	87°30 °
17613	mâle/femelle	sable	Ø 100	45 °
17614	mâle/femelle	sable	Ø 100	67 °
17615	mâle/femelle	sable	Ø 100	87 °
49666	femelle/femelle	sable	Ø 100	87 °



## COLLIER BRIDE Ø 100 PVC

Conçues pour fixer les systèmes d'évacuation des eaux usées aux murs et plafonds, les fixations Nicoll s'utilisent également pour les passages en soffite, en cave ou en parking. Le collier à bride dispose d'une bride articulée qui vient se refermer sur le tube et se bloque sur le corps du collier grâce à une vis imperdable

Code	Diamètre	Conditionnement
22987	Ø 100	sachet de 2



## TUBE DE DESCENTE PVC

Tube de gouttière polyvalent et facile à poser pour compléter vos projets en gouttière Vodalis, Elite et LG33 Organise le flux d'eaux vers le réseau pluvial.

Tube de descente Ø 100 en 4 ML de couleur SABLE. Recevant les eaux de pluie dirigée par la naissance, le tube de descente organise le flux d'eaux vers le réseau pluvial.

Section : 73,9 cm²

Des capacités hydrauliques jusqu'à 100m² de toiture plane par naissance

Haute résistance aux UV, inaltérabilité dans le temps

Une résistance aux températures extrêmes (-40° à +60°C)

En Tecthan, matériau composite ultra-résistant à la grêle et aux chocs



Code	Couleur	Matière	Longueur	Diamètre
133924	gris	PVC	4 m	Ø 100
133925	sable	PVC	4 m	Ø 100

## MANCHON FF 25

Tube de descente servant à canaliser les eaux pluviales des gouttières vers le réseau EP

Code	Matière	Couleur
17531	PVC	gris



## MANCHON FF 33

Tube de descente servant à canaliser les eaux pluviales des gouttières vers le réseau EP

Code	Matière	Couleur
17616	PVC	sable



# NOTES

Notes section with horizontal dotted lines for writing.



## Étanchéité à l'air

Système Isover	196
Système Dorken	197
Système Nec+	198
Système Les Indispensables	199
Système KNAUF	200





## ADHÉSIF VARIO MULTITAPE

Adhésif multifonction souple, prévu pour le traitement des points singuliers des systèmes d'étanchéité à l'air. Permet de faire la jonction des lés de membrane Vario Duplex en pose par l'extérieur, de traiter les pourtours de gaines de VMC ou de conduits, les entourages de fenêtres, et autres points singuliers du chantier. Jonction en périphérie des membranes Isover avec les autres matériaux et traitement des points singuliers (isolation par l'intérieur et l'extérieur)

Adhérence sur tout support

Rapidité de pose sur les jonctions régulières

Code	Dimensions
541424	60 mm x 35 m



## MASTIC ÉTANCHÉITÉ VARIO DOUBLE FIT

Le mastic Vario Double Fit d'Isover permet de poser les membranes d'étanchéité à l'air. Il s'emploie dans le cadre de l'isolation des combles aménagés ou des maisons à ossature bois, ainsi que pour les murs et les toitures plates en bois par l'intérieur.

Le mastic assure l'étanchéité des jonctions périphériques avec les éléments du bâti. Cartouche 310ml.

Code
1031121



## ADHÉSIF VARIO KB1

Adhésif puissant et durable, permet de garantir d'excellentes performances d'étanchéité à l'air. Se déchire à la main, simplicité de pose pour un résultat garanti. Adhésif de recouvrement pour la jonction des lés de membrane d'étanchéité à l'air. L'adhésif est simple face de 6 cm de large et 40 m de long. Il est composé d'un support papier et d'un film protecteur.

Code	Longueur	Largeur
1348738	40 m	60 mm





**DELTA SB60**

Bande d'étanchéité au clou à base de mousse réticulée.  
Largeur 60 mm ou 40 mm.

Matériau en mousse réticulée à cellules fermées en  
polyéthylène autocollante 1-face associée à un film silicóné  
intégré.



Code	Dimensions
611874	60 mm x 30 m

**DELTA MONO BAND M60**

Adhésif armé économique.

Colle en acrylique pur, exempte de solvants et de plastifiants,  
appliquée sur un film PE armé et associée en sous-face à un film  
pelable.

Pour applications intérieures exclusivement.



Code	Dimensions
959789	60 mm x 25 m

**DELTA MULTI BAND M60**

Adhésif armé universel.

Colle en acrylique pur, exempte de solvants et de  
plastifiants.

Pour applications extérieures et intérieures.



Code	Dimensions
76707	60 mm x 25 m

**ADHÉSIF UNIVERSEL ARMÉ SPÉCIAL ANGLES / DELTA-MULTI BAND M100**

Adhésif armé universel.

Colle en acrylique pur, exempte de solvants et de plastifiants.

Pour applications extérieures et intérieures.



Code	Dimensions
623488	100 mm x 25 m

## COLLE DELTA TIXX

Colle en cartouche universelle durablement plastique sans émission dans l'air.  
A base d'une dispersion polymère.  
Pour le collage des écrans DELTA® à l'intérieur.

Code	Conditionnement
543693	cartouche(s) de 310 ml



## Système Nec+



### IMPREBAND 600 NOIR

#### AVANTAGES DU SYSTEME

- Conforme aux DTU et règles en vigueur
- Pose très rapide, propre et économique
- Pose possible dans toutes conditions climatiques (ne fonctionne pas par adhérence mais par décompression)
- Remplissage optimal des irrégularités du support
- Esthétique, peut être peint ou crépi
- Cahier des Charges validé par SOCOTEC et garantie de 10 ans
- 30 années d'expériences sur le produit



Code	Caractéristique	Largeur	Conditionnement	Matière
771174	5-11	12 mm	rouleau 5,60 ml	PU
771199	2-4	15 mm	boîte(s) 4 rouleaux	PU
771201	5-11	20 mm	boîte 3 rouleaux	PU



### FOND DE JOINT GRIS

Adhésif tramé une face pour une meilleure accroche  
Bande de mousse à cellules ouvertes avec un adhésif tramé sur une face pour être utilisé en fond de joint sous mastic ou en joint de retenue de laitance dans les coffrages 2 rouleaux



Code	Longueur	Largeur	Conditionnement	Matière
771166	5 m	15 mm	blister 2 rouleaux	PU tramé

## MOUSSE PISTOLABLE ÉLASTIQUE

Haut degré d'élasticité : + de 35 %

Pas de risque de déformation des éléments

Mousse expansive élastique qui permet de réaliser les compléments d'isolation autour des châssis, cloisons et tuyauteries

Code	Couleur	Marque	Conditionnement
1018093	blanche	MX330	750 ml



## CALE DE MONTAGE

AZ411 sont des pièces plastiques avec tige de montage, spécialement conçues pour assurer le calage latéral et vertical des pré-cadres et dormant de menuiseries lors de leur mise en place. AZ411 sont crantées sur les 2 faces pour empêcher le glissement. La tige de montage facilite leur mise en place. AZ411 permettent de caler et régler tous types de tasseaux, moulures, planchers etc...

Code	Couleur	Conditionnement
1003055	panachées	sachet de 50
1211699		seau de 500



## Système Les Indispensables

### INDIADHÉSIF SIMPLE FACE

Ruban adhésif simple face conçu pour la jonction des lès d'écrans de sous toiture, pare-vapeur et pare-pluie.

Continuité de l'étanchéité à l'intérieur et à l'extérieur de la structure du bâtiment.

Réduction des infiltrations au niveau du toit, des murs et des sous-sols. Barrière contre la migration de l'humidité depuis les fondations, fixation et jointage des plaques et panneaux d'isolation.

Épaisseur : 0.28mm

Matériaux : Support en polyéthylène renforcé d'une trame polyester

et protégé par un intercalaire en papier siliconé havane.

Enduit d'un adhésif acrylique.



Code	Longueur	Largeur	Couleur
858114	25 m	50 mm	blanc

## INDIADHESIF DOUBLE FACE

Ruban adhésif double face pour fixation des écrans pare-vapeur et pare-pluie.

Utilisation en intérieur et extérieur

Température d'application : de -10°C à +40°C

Matériaux : ruban de transfert acrylique d'épaisseur 200 microns, renforcé par une grille polyester, enduit d'un adhésif acrylique.



Code	Longueur	Largeur	Couleur
858116	25 m	25 mm	transparent



## Système KNAUF



### ADHÉSIF ÉTANCHÉITÉ À L'AIR RT MAX

Adhésif haute performance pour le collage des chevauchements des lés de membrane et pour le traitement des éléments pénétrant en bois, PVC, métal et béton.

#### Code

1156589



### ADHESIF ETANCHEITE A L'AIR DOUBLE FACE SOLIDDOUBLE 25MMX40M

Adhésif double face pour fixation temporaire de la membrane sur ossature bois et fourrure

#### Code Longueur Largeur

937457 40 m 25 mm



### COLLE ÉTANCHÉITÉ À L'AIR MASTIC RT

Le mastic-colle RT de Knauf Insulation s'utilise pour réaliser un raccord entre les membranes d'étanchéité (à l'air ou à la vapeur) et la paroi sur lesquelles elles sont posées. Il s'applique sur mur intérieur, ainsi que sur les rampants et plafond de combles aménagés.

#### Code Conditionnement

1156591 cartouche(s) de 310 ml



# NOTES

Area with horizontal dotted lines for taking notes.


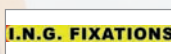







## Cloison, isolation et plafond

Suspentes et éclisses	204
Accessoires pour la pose de cloison et doublage	207
Enduits à joint et bandes à joint	208
Plâtres, enduits de finition et cornières	210
Bandes de relevés de rives	211
Ossatures et accessoires pour la pose de plafond	211
Trappes de visite et d'accès	213
Mousses expansives	214
Acoustizap	217
Enduits joint poudre	217



les indispensables  
PRODUITS D'EXPERTS

### SUSPENTE INDISUSPENTE COURTE

Réaliser des plafonds suspendus en plaques de plâtre n'a jamais été aussi simple avec cette suspente qui assure la tenue entre le support et la fourrure

La suspente sert à la réalisation de plafonds suspendus en plaques de plâtre en assurant la tenue entre le support et la fourrure. Boîte de 100 pièces.

Code	Longueur	Conditionnement
1321311	90 mm	boîte(s) de 100
1321312	170 mm	boîte(s) de 100
1321313	240 mm	boîte(s) de 50
1321314	300 mm	boîte(s) de 50
1321315	400 mm	boîte(s) de 50



LE MEILLEUR RAPPORT  
QUALITÉ  
PRIX

les indispensables  
PRODUITS D'EXPERTS

### SUSPENTE INDISUSPENTE LONGUE

L'INDISUSPENTE sert à la réalisation de plafonds suspendus en plaques de plâtre en assurant la tenue entre le support et la fourrure.

Longueur 48cm - Boîte de 50 pièces

Code	Longueur	Conditionnement
1321316	480 mm	boîte de 50



LE MEILLEUR RAPPORT  
QUALITÉ  
PRIX

les indispensables  
PRODUITS D'EXPERTS

### SUSPENTE INDISUSPENTE POUR HOURDIS

La suspente hourdis HL sert à la réalisation de plafonds suspendus en plaques de plâtre en assurant la tenue entre le support et la fourrure.

«Suspente Hourdis HL, compatible avec fourrures 45 et 47 mm

- Pour la fixation du plafond en plaques de plâtre sous hourdis béton.

- Hauteur : 72 mm

- Largeur : 70 mm

- Possibilité d'ajouter une suspente pour augmenter le plénum»

- Pose rapide

- Possibilité d'ajouter une suspente pour augmenter le plénum

Code	Conditionnement
1321317	boîte(s) de 100



LE MEILLEUR RAPPORT  
QUALITÉ  
PRIX

INDUSTRIE  
CHABANNE  
FIL - FEUILLARD - RESSORT

### SUSPENTE POUTRELLE BÉTON POUR HARDIS ALLÉGÉ

Système de fixation d'ossatures plafond ou autres accessoires sur le talon des poutrelles béton (précontraint ou hourdis) équipés d'entrevous en PET, en bois moulé, polystyrène

Code	Conditionnement
781158	boîte de 50



### SUSPENTE COURTE POUR FOURRURE 17/47

Suspente en acier galvanisé d'épaisseur 0,75mm

Suspente courte de 80 mm en acier galvanisé d'épaisseur 75/100, disposant de :

Griffes de positionnement

Trous oblongs de réglage

Ergots de maintien

Pattes anti-soulèvement

Suspente courte de 80 mm pour

fouiture 17-47 en acier galvanisé d'épaisseur 0,75mm

Trous oblongs pour un réglage précis



Code	Longueur	Charge
760680	80 mm	40 daN

### SUSPENTE LONGUE POUR FOURRURE 17/47

Suspente en acier galvanisé d'épaisseur 0,75mm

Suspente longue de 170 mm en acier galvanisé d'épaisseur 75/100, disposant de :

Griffes de positionnement

Trous oblongs de réglage

Ergots de maintien

Pattes anti-soulèvement

Suspente de 190 mm en acier galvanisé d'épaisseur 0,75 mm pour fouiture 17-47.

Triangle de positionnement pour le cordeau.

Charge permanente : 32 daN.

Réaction au feu A1. Boîte de 100 pièces.



Code	Longueur	Charge
643273	170 mm	46 daN
18180	190 mm	32 daN

### SUSPENTE SUPER LONGUE POUR FOURRURE 17/47

Suspentes super longues en acier galvanisé d'épaisseur 75/100.

Code	Longueur	Conditionnement
18195	240 mm	boîte(s) / 50
18216	310 mm	boîte(s) / 50
18217	400 mm	boîte(s) / 50
18220	480 mm	boîte(s) / 50



### SUSPENTE COURTE POUR FOURRURE 18/45

Suspente courte de 80 mm en acier galvanisé d'épaisseur 75/100, disposant de :

Griffes de positionnement

Trous oblongs de réglage

Ergots de maintien

Pattes anti-soulèvement



Code	Longueur	Usage	Conditionnement
643262	80 mm	pour fouiture 18/45	boîte de 100

## SUSPENTE LONGUE POUR FOURRURE 18/45

Suspente longue de 170 mm en acier galvanisé d'épaisseur 75/100, disposant de :

Griffes de positionnement

Trous oblongs de réglage

Ergots de maintien

Patte anti-soulèvement

Suspente de 190 mm en acier galvanisé d'épaisseur 0,75 mm pour fourrure 18-45.



Code	Longueur	Usage	Conditionnement
643269	170 mm	pour fourrure 18/45	boîte de 100
3597	190 mm	pour fourrure 18/45	boîte de 100

## SUSPENTE SUPER LONGUE POUR FOURRURE 18/45

Suspente en acier galvanisé d'épaisseur 75/100

S'utilise par clipsage dans les fourrures de type 18-45 sous charpente bois et destiné à la réalisation de plafonds en plaques de plâtre.

Code	Longueur	Charge	Conditionnement
78968	240 mm	36 daN	boîte(s) de 50
78969	310 mm	36 daN	boîte(s) de 50
78970	400 mm	36 daN	boîte(s) de 50
78971	480 mm	36 daN	boîte(s) de 50




## SUSPENTE MODULAIRE M 1000

Accessoire pour plaquistes

La suspente M1000 sert à la réalisation de plafonds suspendus en plaques de plâtre en assurant la tenue entre le support et la fourrure. Possibilité de fractionner la suspente manuellement tous les 10 cm. Longueur 100 cm - Réalisation à partir de bande refendue galvanisée conforme à la norme EN 10143 et EN 10346.

Résultats d'essais de traction supérieurs à la réglementation


Code	Longueur	Conditionnement
1324152	1000 mm	boîte(s) de 25



## SUSPENTE MODULAIRE

La suspente M600 sert à la réalisation de plafonds suspendus en plaques de plâtre en assurant la tenue entre le support et la fourrure. Possibilité de fractionner la suspente manuellement tous les 10 cm. Longueur 60cm - Boite de 50 pièces

Code	Longueur	Conditionnement
364972	600 mm	boîte de 50



## SUSPENTE RT MAX

Nouvelle Suspente RT fabriquée en polyamide et renforcée par un insert métallique de diamètre de 8 mm. En neuf comme en rénovation, elle convient à tous types de charpentes aussi bien traditionnelles qu'industrielles.

Code	Longueur	Conditionnement
1472511	160-200 mm	boite de 50
1472519	240-280 mm	boite de 50





## RACCORD FOURRURE

Pièce en acier galvanisé d'épaisseur 50/100, en forme de U, spécialement adaptée aux cotes intérieures de la fourrure. Pièce en acier galvanisé d'épaisseur 50/100, en forme de U, spécialement adaptée aux cotes intérieures de la fourrure.

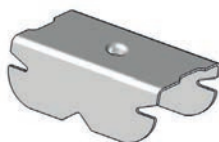
Code	Usage	Conditionnement
5442	pour fourrure 17/47	boîte de 50
52273	pour fourrure 18/45	boîte de 50



les indispensables  
PRODUITS D'EXPERTS

## CAVALIER INDICAVALIER

Assure la liaison entre fourrure et tige filetée de M6.  
Utilisation sur tous types de fourrures.  
Nombre de suspentes pivotantes : 1.8 à 2.7 au m².  
Distance entre deux cavaliers : 1.20ml maxi.  
Mise en place en pivotant le cavalier dans la fourrure.




Code	Conditionnement
1321319	boîte(s) de 100

LE MEILLEUR RAPPORT  
QUALITÉ  
PRIX

les indispensables  
PRODUITS D'EXPERTS

## ECLISSE INDIECLISSE

Cette éclipse permet d'éviter les erreurs lors des approvisionnements et de gérer un seul stock pour les deux types de fourrures.  
Facilite la mise en place et élimine le risque d'erreurs lors de la pose.  
La pose s'effectue en pinçant les ailes de l'éclipse.  
Ceci permet une adaptation sur tous les modèles de fourrure de type 45 ou 47 mm.




Code	Conditionnement
1321318	boîte(s) de 100

LE MEILLEUR RAPPORT  
QUALITÉ  
PRIX

CHABANNE  
FIL - FEUILLARD - RESORT

## ÉCLISSE UNIVERSELLE

L'éclisse universelle permet d'assurer la liaison entre deux fourrures: bout à bout - perpendiculaire - parallèle - angulaire pour l'habillage des sous rampants. Boîte de 50 pièces



Code	Conditionnement
781157	boîte de 50

## Accessoires pour la pose de cloison et doublage

siniat

## APPUI INTERMÉDIAIRE RÉGLABLE


Les appuis intermédiaires sont utilisés pour raidir les contre-cloisons à ossature verticale S47 ou S45. Ces appuis sont formés d'un pas de vis, d'une base de fixation, et d'une bague réglable en tête. L'appui intermédiaire peut-être vissé, clipsé dans une lisse horizontale constituée par une Fourrure S47 ou collé suivant l'état et la planéité du support. Cet appui réalisé en Polypropylène limite les ponts thermiques.



Code
15133

## PIED DE CLOISON PE CONTRE L'HUMIDITÉ

Protection contre les remontées d'humidité sous la cloison  
A positionner entre le rail et les plaques de placo.



Code	Dimensions
3950	100 m x 260 mm

## APPUI INTERMÉDIAIRE POUR FOURRURE OPTIMA

Appui en composite constitué d'une tige à clipser sur une fourrure métallique horizontale fixée au mur et d'une clé de réglage fixée sur la fourrure verticale.



### Code

643078

643077

859987

## BASCULE M6 + RONDELLE POUR CORPS CREUX

Rondelle filetée M6 pour bascule  
Serrage à la main grâce aux 2 ailettes

Code	Conditionnement
1016121	boîte de 50



## Enduits à joint et bandes à joint

## BANDE À JOINT TYPE US

Notre bande à joint est issue de papier Kraft blanchi, Kraft fibres longues testé anti humidité pour résistance à la traction, d'un grammage de 138 gr/m<sup>2</sup> environ, dit papier américain.  
Largeur 51 mm (+ ou - 1 mm)  
Longueur 23 m - 75 m - 150 m

Code	Longueur
904388	23 m
778686	150 m



## BANDE ARMÉE RENFORT D'ANGLE

La bande renfort d'angle est une bande à joint en papier kraft blanchi, armée de 2 feuillets métalliques flexibles, elle permet de réaliser le joint d'un angle saillant entre 2 plaques de plâtre pour les plafonds, cloisons et doublages.

Code	Longueur
778685	30 m



## ENDUIT À JOINT

INDI ENDUIT PE est destiné au traitement des joints de plaques de plâtre à bords amincis, collage des bandes et couches de finition.

Il offre l'avantage d'une utilisation plus simple et d'une réduction des pertes de produit. INDI ENDUIT PE est destiné au traitement des joints de plaques de plâtre à bords amincis, collage des bandes et couches de finition.

Il offre l'avantage d'une utilisation plus simple et d'une réduction des pertes de produit.



Code	Caractéristique	Conditionnement
541005	prêt à l'emploi	seau de 7 kg



## ENDUIT À JOINT PROPLAK

Enduit de jointoiment et de finition prêt à l'emploi pour plaques de plâtre. Enduit de séchage blanc, lisse et fin, de très bonne adhérence. Dilution à l'eau possible. Ponçage facile.

Enduit très fin, grande qualité de ponçage, finition très blanche, idéal pour le plaquiste-peintre

La passe de finition peut être couplée au ratissage du support : gain de temps et meilleure finition du support

Economique

Traitement des joints manuel ou mécanique



Code	Coloris	Conditionnement
1117179	vert	seau de 25 kg

fermacell

## ENDUIT À JOINT FERMACELL

Enduit pour joint efficace facile d'utilisation!

L'enduit pour joint fermacell est utilisé pour le surfacage des joints collés ou pour le traitement du joint dans le cas de plaques fermacell à bords amincis, où il est alors associé à une bande (bande de papier renforcée fermacell ou bande armée pour plaque fermacell à bords amincis).

- Quantité de remplissage élevée

- Incombustible (ne propage pas de feu et n'entretient pas de flammes)



Code
453834



## ENDUIT DE SURFACAGE PROPLAK

Enduit de surfacage allégé pour les parois intérieures (lissage, préparation de support et finition)

Enduit de surfacage gris, qui permet de bien identifier la zone de travail. Blanchit au séchage.

Gris à l'application, il blanchit en séchant tout en restant très mat, cela permet un grand confort et une grande facilité pour les retouches et les applications suivantes

Il permet de travailler frais sur frais donc de faire la passe de finition du joint et dans la foulée démarrer le surfacage



Code	Conditionnement
1117184	seau de 20 kg



## GRILLE DE VERRE ADHÉSIVE

Scapa 1500 est une grille de verre enduite d'une masse adhésive caoutchouc.

Scapa 1500 est blanc.

Code	Dimensions
231620	48 mm x 45 m
231621	48 mm x 153 m



## Plâtres, enduits de finition et cornières

les indispensables  
PRODUITS D'EXPERTS

### ENDUIT DE REBOUCHAGE PE

INDI REBOUCHE RAPIDE est destiné aux comblements des trous, des fissures, des saignées. Il permet aussi d'effectuer des petits scellements ainsi que le collage de petits éléments en corniches, dalles de plafond en P.S.E. Moulures et rosaces en staff.

Code	Conditionnement
541017	seau de 5 kg

LE MEILLEUR RAPPORT  
QUALITÉ  
PRIX



les indispensables  
PRODUITS D'EXPERTS

### ENDUIT DE FINITION INDIPLÂTRE PARISIEN

INDIPLÂTRE PARISIEN répond à tous les usages courants du bâtiment.

Code	Conditionnement
1293135	sac de 5 kg

LE MEILLEUR RAPPORT  
QUALITÉ  
PRIX



les indispensables  
PRODUITS D'EXPERTS

### MORTIER ADHESIF INDIDOUBLAGE

INDIDOUBLAGE est destiné au montage de complexes d'isolation thermique utilisé en doublage de mur et pour le collage des plaques de plâtres.

Code	Conditionnement
1293134	sac de 5 kg

LE MEILLEUR RAPPORT  
QUALITÉ  
PRIX



## Bandes de relevés de rives



### BANDE DE RELEVÉ BP PRO ADHÉSIF

Mousse de polyéthylène expansée  
Fonction Désolidarisation des dalles flottantes avec murs  
et cloisons

Limiter les ponts phoniques

Absorber les dilatations de la chape

Code	Dimensions
------	------------

1072627	8 mm x 150 mm x 50 m
---------	----------------------



### BANDE DE RELEVÉ BP NUE

Mousse de polyéthylène expansée  
Fonction Désolidarisation des dalles flottantes avec murs  
et cloisons

Limiter les ponts phoniques

Absorber les dilatations de la chape

Code	Dimensions
------	------------

1072629	5 mm x 100 mm x 100 m
---------	-----------------------

1072649	5 mm x 150 mm x 100 m
---------	-----------------------



## Ossatures et accessoires pour la pose de plafond



### SUSPENTE RAPIDE TYPE SE AVEC RESSORT EN ACIER ZINGUÉ

Ressort en acier zingué

Fils en acier galvanisé

Carton de 100

Code	Dimensions
------	------------

989205	180 x 300 mm
--------	--------------

989203	300 x 600 mm
--------	--------------

989202	600 x 1000 mm
--------	---------------



### CAVALIER PIVOT

Cavalier pivot en acier galvanisé d'épaisseur 100/100, avec  
trou fileté M6 au pas de 100 et ergots de clipsage.

Code	Usage	Conditionnement
------	-------	-----------------

2238	pour fourrure 17/47	boîte(s) de 100
------	---------------------	-----------------

32904	pour fourrure 18/45	boîte(s) de 100
-------	---------------------	-----------------






## CAVALIER INDICAVALLIER

Assure la liaison entre fourrure et tige filetée de M6.  
Utilisation sur tous types de fourrures.  
Nombre de suspentes pivotantes : 1.8 à 2.7 au m².  
Distance entre deux cavaliers : 1.20ml maxi.  
Mise en place en pivotant le cavalier dans la fourrure.

LE MEILLEUR RAPPORT  
QUALITÉ  
PRIX



Code	Conditionnement
------	-----------------

1321319	boîte(s) de 100
---------	-----------------



## BASCULE SPB AVEC ROSACE

Perçage du corps creux entre 20 et 24 mm. Le support doit être suffisamment résistant pour supporter la charge appliquée. Le filetage M6 utilisé doit être conforme aux normes CE applicables.

sachet de 100



Code	Conditionnement
------	-----------------

198780	sachet de 100
--------	---------------



## COULISSEAU SP CUA 15 UNIVERSEL

Acier galvanisé 15/10  
Charge maximum : 25 daN  
Sachets de 100 pièces



Code
------

312470
--------



## CHEVILLE TIGE SP 8

Acier phosphaté + protection Delta Tone  
Charge maximum : 30daN  
Testé par le CEBTP : PV n° 32328.250  
Boîtes de 100 pièces



Code	Diamètre	Conditionnement
------	----------	-----------------

237202	Ø 8 mm	sachet de 100
--------	--------	---------------



## GRIP POUR TIGE FILETÉE

Charge maximum : 70 daN  
sachet de 100



Code	Usage complémentaire	Conditionnement
------	----------------------	-----------------

312454	épaisseur 4 à 10mm	sachet de 100
--------	--------------------	---------------



### TRAPPE DE VISITE MÉTALLIQUE LAQUÉE BLANCHE PUSSEZ/LÂCHEZ

Trappe métal laquée à serrure pour plaque de plâtre

Trappe de visite, pour mur et plafond tous supports, constituée d'un cadre muni d'un joint en feutre en acier zingué

laqué blanc (RAL 9016) et d'un panneau de porte avec fermeture pousse/lâche.

Permet l'accès aux divers réseaux en mur et plafond pour construction sèche en plaque de plâtre. Convient pour une utilisation dans les pièces humides.

Code	Dimensions
926769	200 x 200 mm
926770	300 x 300 mm
926771	400 x 400 mm
926773	500 x 500 mm
926774	600 x 600 mm



### TRAPPE DE VISITE CADRE ALU BLANC + PLAQUE HYDRO PUSSEZ/LÂCHEZ

Trappe de visite, pour mur et plafond en plaque de plâtre, constituée d'un cadre en aluminium laqué blanc

muni d'un joint à lèvres et d'un panneau de porte en plaque de plâtre hydrofuge 12,5 mm avec fermeture pousse/lâche.

Code	Dimensions
926777	400 x 400 mm



### TRAPPE COMBLE BOIS ISOLÉE ÉTANCHE BBC + RÉHAUSSE

Trappe d'accès aux combles isolante, étanche à l'air. 45 x 45 cm

Rehausse 32 cm, isolant polystyrène 300 mm pour R=8

Cadre Hêtre, ouvrant medium, avec joint WV, fermeture par 2 loquets batteuses

Code	Dimensions
797518	32 cm x 45 cm x 55 cm



### TRAPPE DE VISITE MAGNÉTIQUE AVEC SUPPORT DÉCOUPABLE

Une pression du pouce et l'ouvrant pivote

Un support redécoupable de 40 x 40 cm ou 40 x 60 cm à découper selon la dimension de vos carreaux de faïence.

Code	Dimensions
892866	40 x 60 cm





## MOUSSE PRISE RAPIDE 2C MX710

FM710 est une mousse polyuréthane bi-composante avec gaz propulseur sans HCFC, de haute qualité, présentant une excellente stabilité dimensionnelle et une densité élevée.

Spécialement conçue pour un travail très rapide et régulier, elle résiste à l'humidité, à la chaleur (mais pas aux UV), aux intempéries et à certains produits chimiques. Elle développe une excellente adhérence sur tous les supports usuels du bâtiment : béton, maçonnerie, pierre, plâtre, bois, béton de ciment et de fibres minérales, matériaux synthétiques (polystyrène, polyester, PVC rigide, mousse PU durcie). Une fois sèche à cœur, elle peut être peinte. Application uniquement manuelle du fait de sa prise rapide.



Code	Contenance	Couleur
587366	400 ml	vert



## MOUSSE EXPANSIVE PU LES INDISPENSABLES PISTOLABLE 750 ML

Mousse polyuréthane monocomposante, low expansive à utilisation au pistolet. La mousse contient des gaz (sans HCFC et CFC), qui n'attaquent pas la couche d'ozone.

Grande stabilité de forme (pas de retrait ou de post-expansion)

Grand rendement de remplissage

Excellente adhérence sur tous supports, sauf PE/PP

Très bonne isolation thermique et acoustique

Excellentes caractéristiques pour le montage

Ne résiste pas aux rayons UV



Code	Contenance
120643	750 ml



## INDIMOUSSE TOUS SENS

Excellente adhérence sur tous les matériaux (pas de PE/PP).

Très bonne isolation, thermique et acoustique.

Grand rendement de remplissage.

Excellentes propriétés de montage.

Toutes opérations d'isolation acoustique.excellente adhérence sur tous les matériaux (pas de PE/PP)

très bonne isolation, thermique et acoustique

grand rendement de remplissage

excellentes propriétés de montage

toutes opérations d'isolation acoustique



Code	Contenance
120641	500 ml
120642	750 ml

## MOUSSE PU LES INDISPENSABLES LMDI MANUELLE 500 ML

Mousse polyuréthane monocomposante auto expansive, à usage dans toutes les directions

INDIMOUSSE LMDI contient moins d'1 % de monomères d'isocyanate.

Grande stabilité de forme : pas de retrait ou de post expansion

Grand rendement de remplissage

Excellente adhérence sur tous supports, sauf PE/PP

Très bonne isolation thermique et acoustique

Excellentes caractéristiques pour le montage

Sans fréon : inoffensif pour la couche d'ozone et l'effet de serre

Aérosol de 500 ml



Code	Contenance
1334349	500 ml

## MOUSSE PU LES INDISPENSABLES LMDI PISTOLABLE 500 ML

Mousse polyuréthane monocomposante auto expansive, à usage dans toutes les directions

INDIMOUSSE LMDI contient moins d'1 % de monomères d'isocyanate.

Grande stabilité de forme : pas de retrait ou de post expansion

Grand rendement de remplissage

Excellente adhérence sur tous supports, sauf PE/PP

Très bonne isolation thermique et acoustique

Excellentes caractéristiques pour le montage

Sans fréon : inoffensif pour la couche d'ozone et l'effet de serre

Aérosol de 500 ml pistolable



Code	Contenance
1334350	500 ml

## MOUSSE EXPANSIVE SOUDAFOAM FR MANUELLE

Soudafoam FR HY est une mousse polyuréthane mono-composante, autoexpansive, à usage tête en bas. La mousse contient des gaz (sans HCFC et CFC), qui

n'attaquent pas la couche d'ozone. Soudafoam

FR HY est une mousse PU présentant des propriétés ignifuges conformément à la norme européenne EN 1366-4.

- Résistance au feu dans un joint (EN 1366-4)
- Grand rendement de remplissage
- Excellente adhérence sur tous supports, sauf PE/PP
- Très bonne isolation thermique et acoustique
- Excellentes caractéristiques pour le montage
- Résistant au gaz et aux flammes jusqu'à 240 minutes en joint
- Résistant à l'eau (non étanche)
- Ne résiste pas aux rayons UV

Code
1457619



## MOUSSE EXPANSIVE SOUDAFOAM FR PISTOLABLE

Soudafoam FR HY Gun est une mousse polyuréthane monocomposante, lowexpansive, à utilisation au pistolet. La mousse contient des gaz (sans CFC et HCFC), qui n'attaquent pas la couche d'ozone.

Soudafoam FR HY Gun est une mousse PU présentant des propriétés ignifuges conformément à la norme européenne EN 1366-4. A cause du Duravalve, le rendement reste optimal sur toute la durée de conservation, même lorsqu'il est stocké ou transporté horizontal.

- Résistant au feu dans les applications de joint (EN 1366-4)
- Grand rendement de remplissage
- Excellente adhérence sur tous supports, sauf PE/PP
- Très bonne isolation thermique et acoustique
- Excellentes caractéristiques pour le montage
- Ne résiste pas aux rayons UV

### Code

1457618 ●



## MOUSSE EXPANSIVE SIKA BOOM 102 COMBI

Mousse polyuréthane mono-composante expansive en aérosol qui durcit après extrusion.

Excellente adhérence sur la plupart des supports.

Bonne reprise élastique.

Limite les efforts transmis aux supports.

Isolant thermique et acoustique.

S'extrude «tête en bas» après agitation énergique.

Gaz propulseur non préjudiciable pour la couche d'ozone.

Emissions dans l'air intérieur\*(Décret n° 2011-321 du 23 mars 2011) : A+ « très faibles émissions ».

### Code

### Contenance

1078886 ● bombe de 500 ml



## MOUSSE EXPANSIVE MX310 KIT STARTER

Une utilisation professionnelle de la mousse PU !

- 7 aérosols de NEC + MOUSSE pistolable
- 1 aérosol de NEC+ MOUSSE nettoyant
- 1 pistolet pour MOUSSE PU
- Excellente isolation thermique et accoustique
- Tous supports
- Dosage précis

### Code

633431 ●



## PISTOLET POUR MOUSSE PU

Idéal pour nettoyer les cavités avec son canon à mousse à remplissage contrôlé

### Code

### Usage

120644 ● pour mousse PU de 750 ml





## NETTOYANT POUR PISTOLET MOUSSE PU INCOLORE

Nettoyant pour mousse PU est un produit spécialement conçu pour nettoyer efficacement, à l'intérieur comme à l'extérieur, les pistolets à mousse ainsi que les taches de mousse non durcies.



Code	Conditionnement
1118530	bombe de 500 ml

## Acoustizap



## SYSTÈME DE FIXATION ACOUSTIZAP 2 NEO

Système breveté de fixation réglable pour doublage des murs sur ossature métallique entièrement démontable  
Idéal pour la mise en oeuvre d'une contre cloison sur ossature métallique, l'AcoustiZAP 2 NEO RENO est entièrement démontable.



Code	Conditionnement
1372334	boîte de 50 Longueur 85/100
1372335	boîte de 50 Longueur 120/180
1372336	boîte de 50 Longueur 830/45
1372337	boîte de 50 Longueur 75/120

## Enduits joint poudre



## ENDUIT MULTIFONCTION

INDi ENDUIT MULTI 5 EN 1 est un enduit poudre multifonctions à prise rapide. En utilisation intérieure, il permet le rebouchage, lissage, garnissage, enduisage, collage de carreaux de plâtre, de doublages ou d'éléments de décoration en staff.  
Sa pâte de couleur grise s'éclaircit au séchage afin d'indiquer la prise

Code	Conditionnement
1428930	Le sac de 15 kg





## Quincailleries du bâtiment

Ensembles de portes modernes	220
Ensembles de portes classiques	221
Ensembles de portes Scrigno	222
Serrures à encastrer et cylindres	222
Verrous	223
Accessoires pour portes, portails et portiques	224
Accessoires pour volets	224
Cadenas, antivols et accessoires	227
Equerres, pattes d'assemblage et de scellement	228
Connecteurs	230
Divers quincaillerie du bâtiment	235
Quincailleries d'ameublement	236
Profilés, tôles et ferronnerie	237
Cordes, sangles et sandows	240





### POIGNÉE DE PORTE PLAQUE ÉTROITE NEW YORK

Garniture complète en aluminium anodisé ou époxy

Certifiée selon la norme DIN EN 1906

Entraxe de fixation des vis : 195 mm

Plaques : piliers de fixation côté extérieur, sans côté intérieur

Épaisseur de porte : 48-57, 58-67 et 68-77 mm et serrure 7/70 mm

Fixation : visible côté intérieur, traversante, par vis filetées M4

Code	Serrure
856267	clé I



### POIGNÉE DE PORTE NEW YORK 1810 / 318 KN

Couche protectrice poignée pour les agressions du temps

Garniture complète en aluminium anodisé, certifiée selon la norme DIN EN 1906. L'entraxe

de fixation des vis est de 165 mm. Les plaques sont équipées de piliers de fixation côté

extérieur, sans côté intérieur. Pour une porte d'épaisseur de 38-47 mm

et serrure 7/70 mm. La fixation est visible, traversante avec des vis

filetées M4 côté intérieur.

Qualité professionnelle

Code	Serrure	Entraxe
779932	clé I	165 mm
779933	clé L	165 mm
779934	condamnation	165 mm



### POIGNÉE DE PORTE SAN DIEGO 1191 / 347

Couche protectrice poignée pour les agressions du temps

Garniture complète en aluminium anodisé (comprenant paire de béquilles avec carré plein

et paire de plaques embouties). L'entraxe de fixation des vis est de 165 mm. Equipée de

liaison «carré plein HOPPE» de 7 mm. Pour une porte d'épaisseur

standard 40-46 mm et serrure 7/70 mm. Épaisseur de porte pour le

modèle condamnation : 40 mm (carré de 7 mm et 6 mm pour l'olive).

La fixation est visible, traversante, avec des vis filetées M4 et douilles filetées.

Code	Serrure	Entraxe
779940	clé I	165 mm
779941	clé L	165 mm
779942	condamnation	165 mm



### POIGNÉE DE FENÊTRE NEW YORK

Poignée de fenêtre HOPPE en aluminium, avec Secustik® et VarioFit®,

pour fenêtre à ouverture oscillo-battante.

Qualité professionnelle

Code	Entraxe
1220529	10 mm





### POIGNÉE DE PORTE DUBLIN

Couche protectrice poignée pour les agressions du temps

Garniture sur rosace, pour portes intérieures. Equipée de garniture monobloc, ressort de rappel, bagues de guidage sans entretien. La liaison est un carré profilé à lamelle HOPPE. Le Sous-embase est en polyamide. La fixation est non visible, par vis universelles. Pour une porte d'épaisseur de 37-72 mm

Qualité professionnelle

Code	Serrure	Couleur
884142	clé I	chromée satiné
884143	clé L	chromée satiné
884141	condamnation	chromée satiné



### POIGNÉE DE PORTE ROSACE TRONDHEIM INOX

Garantie de fonctionnement 10 ans. Ressort de béquille carrée. Montage rapide

Garniture en inox sur rosaces à entrée de clé, pour porte intérieure, certifiée selon la norme DIN EN 1906. Pour une porte d'épaisseur de 38-47 mm. La fixation est non visible, par vis universelles. Le sous-embase est en polyamide. Aspect inox

Code	Serrure
605547	clé I
605545	clé L
605548	condamnation



### POIGNÉE DE PORTE ROSACE DUBLIN ARGENT

Couche protectrice poignée pour les agressions du temps

Garniture sur rosace à entrée de clé, pour porte intérieure. Assemblage : garniture monobloc, ressorts de rappel, bagues de guidage sans entretien.

Liaison : carré plein HOPPE

Sous-embase : polyamide

Fixation : non visible, par vis universelles.

Qualité et design

Code	Serrure	Couleur
1452686	clé I	argent
1452687	clé L	argent
1452688	condamnation	argent



### POIGNÉE DE PORTE VERONA

Garantie de fonctionnement 10 ans. Fixation invisible

Garniture en aluminium sur plaques longues, pour porte intérieure. Certifiée selon la norme DIN EN 1906. Entraxe de fixation des vis : 195 mm

Plaques : piliers de fixation côté extérieur, sans côté intérieur

Épaisseur de porte : 38-47 ou 48-57, 58-67 mm et serrure 7/70 mm

Fixation : visible, traversante, vis filetées M4 côté intérieur

Aspect inox. Qualité professionnelle

Code	Serrure
605133	clé I
605132	clé L
605134	condamnation





## Ensembles de portes Scrigno

SCRIGNO  
DE OPEN DE AUTHENTIS

### KIT POIGNÉE RONDE SCRIGNO

Fermeture facile et efficace

Poignée cuvette pour les porte coulissantes Scrigno.

Garniture chromée satinée.

Permet à la porte de s'escamoter complètement dans le caisson et de la rattraper grâce au doigt de tirage.

Garniture or brillant.

Permet une dissimulation complète de la porte et sa fermeture.

Code	Type de serrure
1099057	serrure à condamnation
1099059	sans serrure



## Serrures à encastrer et cylindres

THIRARD

### SERRURE À ENCASTRER À CYLINDRE 1 TOUR

Pour cylindre profilé

Couleur : époxy noir

Coffre acier embouti

Têtière acier bouts ronds

Demi-tour alliage réversible sans démontage du coffre

Entraxe : 7 mm

Code	Dimension	Serrure
84058	axe 40	cylindre 1 tour



THIRARD

### CYLINDRE PROFILÉ 5 GOUPILLES LAITON

Profil européen laiton. Mécanisme à 5 goupilles.

Panneton anti arrachement. 3 clés en acier nickelé.

Finition : nickelée

Type de fermeture : double entrée

Code	Dimension	Serrure
1451191	30 x 30	3 clés
1451189	30 X 40	3 clés



THIRARD

### CYLINDRE PROFILÉ 5 GOUPILLES SA NICKELE

Profil européen laiton.

Mécanisme à 5 goupilles.

Panneton anti arrachement.

3 clés en acier nickelé.

Finition : Nickelé.

Garantie 2 ans

Code	Dimension	Serrure
1451190	30 X 30	3 clés
1451192	40 X 40	3 clés
1451193	40 X 50	3 clés



## DEMI-CYLINDRE 5 GOUPILLES SA NICKELE

Profil européen laiton.  
Mécanisme à 5 goupilles.  
Panneton anti arrachement.  
3 clés en acier nickelé.  
Finition : Nickelé



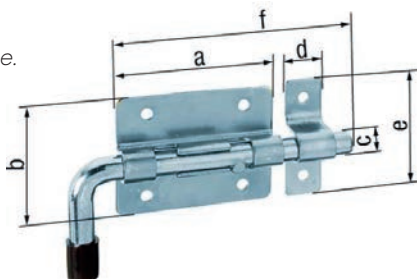
Code	Dimension	Serrure
1451199	30 X 10	3 clés

## Verrous

## VERROU PISTOLET

Verrou de box acier zingué avec gâche attachée.  
Noir

Code	Diamètre
1091226	Ø 10 mm



## VERROU DE BOX PORTE-CADENAS NOIR

Verrou box porte-cadenas noir avec gâche attachée.

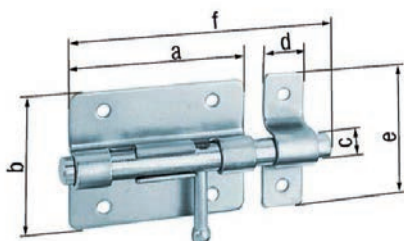
Code	Diamètre
1091330	Ø 2 mm
1091329	Ø 10 mm



## VERROU DE BOX BOUTON

Matière : acier  
Couleur : noir

Code	Diamètre
1091349	Ø 10 mm



## VERROU BAÏONNETTE NOIR

Verrou baïonnette noir avec gâche attachée

Code	Diamètre	Longueur
1091235	Ø 12 mm	200 mm
1091236	Ø 14 mm	300 mm
1091224	Ø 14 mm	400 mm



## VERROU DE SÛRETÉ CORVETTE PÊNE 160 MM

Pour porte de garage  
Protection contre l'arrachement du cylindre  
par pilier et cavalier  
Version avec pêne 160 mm  
Bouton ABS chromé  
Cylindre 5 goupilles



Code	Diamètre	Serrure	Couleur	Matière
84049	Ø 45 mm	3 clés	époxy bronze	acier

## Accessoires pour portes, portails et portiques

### PAUMELLE PARIS

Code	Type	Dimension	Matière
1107990	gauche	80 x 40 mm	bichro
1107991	droite	80 x 40 mm	bichro
1107994	gauche	110 x 55 mm	bichro
1107995	droite	110 x 55 mm	bichro
1107996	gauche	140 x 55 mm	bichro
1107997	droite	140 x 55 mm	bichro



### CROCHET CONTREVENT

Crochet contrevent zingué à cheville.

Code	Diamètre	Longueur
1091338	Ø 3 mm	50 mm
1091339	Ø 4 mm	80 mm



### CROCHET CRÉMAILLÈRE À VISSER NOIR

Crochet crémaillère à visser noir  
Avec platine d'arrêt  
Facilite la fermeture des portes dans diverses positions

Code	Longueur
1091295	300 mm
1091296	400 mm



## Accessoires pour volets

### BARRE DE SÉCURITÉ NOIRE

Code	Longueur	Couleur
1091206	410 mm	noire



## FERMETURE DE VOLET FLÉAU NOIRE

Code	Longueur	Couleur
1091336	130 mm	noire



## POIGNÉE PERSIENNE POUR VOLET NOIRE

Poignée de porte Noire.

Code
1091228



## BUTÉE DE VOLET COUDÉE NOIRE

Code
1091304



## BUTÉE DE VOLET DROITE À VISSER NOIRE

Code
1091293



## ARRÊT MARSEILLAIS À VISSER NOIR

Code	Longueur
1091294	130 mm



## ARRÊT MARSEILLAIS À VISSER SUR PLATINE NOIR

Code
1091337



## ARRÊT TÊTE BERGÈRE À VISSER NOIR

Code	Longueur
1091232	135 mm



## GOND À EXPANSION À VISSER NOIR

Code	Diamètre	Longueur
1091173	Ø 14 mm	80 mm



## GOND SUR PLATINE NOIR

Code	Diamètre	Longueur
1091167	Ø 14 mm	130 mm
1091192	Ø 16 mm	180 mm



## GOND QUEUE DE CARPE SUR PLATINE NOIR

Code	Diamètre	Longueur
1091176	Ø 14 mm	160 mm
1091168	Ø 14 mm	205 mm



## GOND À VISSER NOIR

Code	Diamètre	Longueur
1091175	Ø 14 mm	105 mm



## GOND À SCELLER NOIR

Code	Diamètre	Longueur
1091170	Ø 14 mm	90 mm



## PENTURE ANGLAISE NOIRE

Code	Longueur	Epaisseur
1091189	75 mm	1,5 mm
1091179	150 mm	2 mm
1091178	200 mm	2 mm
1091165	250 mm	2 mm
1091166	300 mm	2 mm
1091159	400 mm	2,5 mm
1091158	500 mm	2,5 mm
1091157	600 mm	2,5 mm





## PENTURE QUEUE DE CARPE NOIRE

Fermeture de volets

Code	Diamètre	Longueur	Code	Diamètre	Longueur
1091154	Ø 14 mm	300 mm	1091146	Ø 14 mm	600 mm
1091155	Ø 14 mm	400 mm	1091149	Ø 16 mm	1000 mm
1091145	Ø 14 mm	500 mm			



## PENTURE DROITE NOIRE

Code	Diamètre	Longueur
1091152	Ø 14 mm	300 mm
1091153	Ø 14 mm	400 mm
1091140	Ø 14 mm	500 mm
1091142	Ø 14 mm	600 mm



## POIGNÉE SAINT-ETIENNE NOIRE

Code	Longueur
1106588	140 mm



## Cadenas, antivols et accessoires

### LOT DE 2 CADENAS MACH 1

Utilisation intérieure

Ouverture des 2 cadenas avec la même clé

Mécanisme à goupilles

Double ancrage

Code	Longueur	Serrure	Matériau
297380	40 mm	4 clés	laiton poli



### CADENAS MACH 1

Mécanisme à goupilles double ancrage

Cadenas Laitonné, Type 1 en 50 mm, anse acier nickelé avec 2 clés

Code	Longueur	Serrure	Matériau
469834	30 mm	2 clés	laiton poli
469835	40 mm	2 clés	laiton poli
469836	50 mm	2 clés	laiton chromé



## CADENAS MACH 1 ANSE 1/2 HAUTE

Utilisation intérieure  
Anse 1/2 haute  
Mécanisme à goupilles  
Double ancrage

Code	Longueur
469840	40 mm



## CADENAS SATURN

Mécanisme à 4 viroles  
10 000 combinaisons possibles

Code	Matière
469842	nickelé



## CADENAS DE SURETE QUADRA ACIER NIQUELE ANSE PROTEGEE 60MM 4 CLES

Corps acier nickelé satin. Anse acier cémenté nickelé.  
Mécanisme à goupilles. Double verrouillage par billes.  
Rotor laiton. 4 clés réversibles.  
Finition : Nickel satin  
Utilisation : chantier

Code	Longueur
1451186	60 mm



## Équerres, pattes d'assemblage et de scellement

### ÉQUERRE D'ASSEMBLAGE ACIER PRÉ-GALVANISÉ NF EN 10346

Les équerres d'assemblage permettent de connecter des petites ossatures de menuiseries intérieures et extérieurs.

Acier galvanisé S250GD + Z275 suivant NF EN 10346.

Code	Longueur	Hauteur	Largeur	Épaisseur
170826	40 mm	40 mm	40 mm	2 mm
345439	40 mm	80 mm	40 mm	2 mm
172104	50 mm	50 mm	40 mm	2 mm
170830	60 mm	60 mm	40 mm	2 mm
170831	60 mm	60 mm	60 mm	2 mm
199833	60 mm	100 mm	40 mm	2,5 mm



## ÉQUERRE DE FIXATION ACIER GALVANISÉ NF EN 10346

Acier galvanisé S250GD + Z275 suivant NF EN 10346,  
Trous oblongs facilitant l'ajustement des assemblages.

Code	Longueur	Hauteur	Largeur	Epaisseur
213206	50 mm	50 mm	30 mm	2 mm
170843	55 mm	70 mm	30 mm	2 mm



## ÉQUERRE RENFORCÉE ACIER PRÉ-GALVANISÉ NF EN 10346

Acier galvanisé S250GD + Z275 suivant NF EN 10346

Code	Longueur	Hauteur	Largeur	Epaisseur
170822	48 mm	75 mm	65 mm	2 mm
170820	90 mm	90 mm	65 mm	2,5 mm
389770	105 mm	105 mm	90 mm	3 mm
170824	150 mm	150 mm	65 mm	2,5 mm
575263	110 mm	170 mm	95 mm	3 mm
748375	70 mm	70 mm	55 mm	2 mm



## ÉQUERRE NERVURÉE DROITE ACIER PRÉ-GALVANISÉ NF EN 10346

Les équerres type END ont été entièrement réétudiées pour une plus grande polyvalence dans l'utilisation qui en est faite.

Code	Longueur	Hauteur	Largeur	Epaisseur
305368	71,5 mm	85 mm	30 mm	1,5 mm
305374	71,5 mm	115 mm	30 mm	1,5 mm



## ÉQUERRE SIMPLE ACIER PRÉ-GALVANISÉ NF EN 10346

Acier galvanisé S250GD + Z275 suivant NF EN 10346


Code	Longueur	Hauteur	Largeur	Epaisseur
170833	60 mm	60 mm	40 mm	2,5 mm
170834	60 mm	60 mm	60 mm	2,5 mm
170837	80 mm	80 mm	40 mm	2,5 mm
170838	80 mm	80 mm	60 mm	2,5 mm



## PLAQUE PERFORÉE ACIER GALVANISÉ NF EN 10346

Les plaques perforées peuvent être utilisées dans diverses applications, notamment pour l'aboutage ou la liaison d'éléments bois.

Code	Longueur	Largeur	Épaisseur
447463	120 mm	40 mm	2 mm
447730	240 mm	80 mm	2 mm



## ÉQUERRE DE CHAISE ZINGUÉE

Équerre de fixation.

Pour l'assemblage des chaises ou renforcer les meubles en bois.

Code	Longueur
500998	30 mm
501000	40 mm
501001	50 mm
501003	60 mm



## ÉQUERRE MENUISERIE EA444/2PB NOIRE

Finition noire pour une grande discrétion dans la structure. Permet de fixer divers éléments bois entre eux.

L'équerre d'assemblage finition noire EAPB permet de connecter de manière discrète et esthétique des petites ossatures intérieures et extérieures.

Elle est livrée avec 6 vis à tête noire CSAPB.

Aménagements extérieurs (pergolas, clôtures, claustras), aménagements intérieurs, meubles, consoles et petites ossatures, encadrements de portes et fenêtres.

Code	Longueur	Hauteur	Largeur	Épaisseur
1351750	40 mm	40 mm	40 mm	2 mm



## Connecteurs

## PIED DE POTEAU JARDIN CARRÉ À BOULONNER PPJBT NF EN ISO 1461

Préconisé dans la réalisation de petits ouvrages tels que les clôtures de jardin et les structures temporaires.

Code	Longueur	Hauteur	Largeur	Épaisseur
199828	91 mm	150 mm	91 mm	2,5 mm



## PIED DE POTEAUX RÉGLABLE AVEC FIXATIONS NF EN ISO 20281

Pieds de poteaux réglables en hauteur. Simples et rapides à installer. Réglable sur chantier  
Simples et rapides à installer

Le pied s'installe toujours dans le même sens :

- Platine 130 x 130 sur le sol
- Platine 100 x 100 sur le poteau

Code	Hauteur	Épaisseur
970450	100 / 150 mm	4 mm
970453	100 / 150 mm	5 mm



## PIED DE POTEAU CARRÉ + PLATINE

Finition esthétique des assemblages

Les pieds de poteau carrés sur platine noirs PPJBTPB sont préconisés dans la réalisation de petits ouvrages tels que les clôtures et structures légères de jardin.

Très faciles à monter, ils offrent un résultat discret dans la structure.

Acier DD11 suivant NF EN 10111

Primaire électrozinguée suivant ISO 2081

Finition peinture en poudre Polyester Architecture RAL9005

Épaisseur : 2 mm corps et 2.5 mm platine.

Finition noire pour un assemblage discret dans la structure.

Double traitement de surface pour une meilleure résistance à la corrosion.

Platine renforcée pour une plus grande résistance à la déformation.

Angles de la platine découpés pour plus de sécurité.

Compatible avec les sections de poteau 70 x 70 mm et 90 x 90 mm du marché.

Clôtures de jardin panneaux, claustras.

Abris de jardin, bûchers de jardin, carports.

Structures légères et ouvrages temporaires de jardin.



Code	Longueur	Largeur	Hauteur	Épaisseur
1351753	90 mm	90 mm	150 mm	2 mm

## PIED DE POTEAU CARRÉ FIXE

Finition esthétique des assemblages.

Le pied de poteau fixe finition noire PPA100PB est polyvalent et discret, il est couramment utilisé dans les applications structurelles.

Acier S235JR suivant NF EN 10025.

Primaire électrozinguée suivant ISO 2081.

Finition peinture en poudre Polyester Architecture RAL9005.

Finition noire pour un assemblage discret dans la structure.

Double traitement de surface pour une meilleure résistance à la corrosion.

Aucun usinage nécessaire.

Poteaux de auvent

Pergola

Véranda



Code	Longueur	Largeur	Hauteur	Épaisseur
1351752	130 mm	100 mm	100 mm	4 mm



## PIED DE POTEAU CARRÉ RÉGLABLE APB100/150PB NOIR

Finition esthétique des assemblages

Le pied de poteau réglable noir APB100/150PB est polyvalent, il est couramment utilisé dans les applications structurales.

Discret et rapide à installer, il peut être réglé en hauteur sur le chantier.

Acier S235JR suivant NF EN 10025.

Finition électrozinguée suivant ISO 2081.

Finition peinture en poudre Polyester Architecture RAL9005.

Épaisseur 4 mm.

Double traitement de surface pour une meilleure résistance à la corrosion.

Finition noire pour un assemblage discret dans la structure.

Réglable en hauteur.

Aucun usinage nécessaire.

Poteaux de auvent

Pergolas

Terrasses

Carports



Code	Hauteur
1351751	100 / 150 mm

## PIED DE POTEAU FIXE AVEC FIXATIONS PPA NF EN ISO 1461

Les pieds de poteaux fixes PPA sont polyvalents, ils sont couramment utilisés dans les applications structurales.

Code	Hauteur	Épaisseur
970451	100 mm	4 mm
970452	150 mm	4 mm



## KIT FIXATION POUR PIED DE POTEAU FIX PB NOIR

Le FIX PB est un kit permettant la fixation des pieds de poteaux peints en noir de la gamme Nuances.

Il se compose de 4 goujons d'ancrage Ø10x78 mm, 4 capuchons Ø10 et 4 vis connecteurs Ø10x60 mm.

Goujons d'ancrage WA : acier électrozingué.

Capuchons pour ancrage : PVC.

Vis connecteurs SSH : Revêtement Impreg®+.



Code
1351749

## ÉTRIER ÂME INTÉRIEURE NF EN 10346

L'étrier à âme intérieure permet un assemblage discret.  
Le talon inférieur positionne l'étrier par rapport au bois facilitant le montage des broches.

Code	Longueur	Hauteur	Largeur	Epaisseur
170795	130 mm	70 mm	155 mm	2 mm



## SABOT À AILES EXTÉRIEURES SBE NF EN 10346

Le sabot à ailes extérieures SBE permet une reprise de charge semblable au modèle en 2 mm d'épaisseur.  
Il permet 20% de clouage en moins par rapport au SAE. Epaisseur plus fiable sans perte de résistance.

Code	Hauteur	Largeur	Epaisseur
333155	89,5 mm	51 mm	1,5 mm
333207	110 mm	40 mm	1,5 mm
333202	130 mm	60 mm	1,5 mm
333218	140 mm	100 mm	1,5 mm
333215	150 mm	80 mm	1,5 mm
333213	152 mm	76 mm	1,5 mm



## SABOT À AILES EXTÉRIEURES SAE NF EN 10346

Installation rapide  
Le sabot à ailes extérieures SAE couvre un grand panel de mises en oeuvre.  
Les assemblages sont fiables, sans usinage à façon et contribuent à fiabiliser l'ouvrage.  
En acier galvanisé S250GD + Z275 suivant NF EN 10346.

Code	Hauteur	Largeur	Epaisseur
170769	110 mm	80 mm	2 mm
170471	120 mm	60 mm	2 mm
170764	138 mm	64 mm	2 mm
170771	180 mm	80 mm	2 mm
170776	190 mm	120 mm	2 mm
170774	200 mm	100 mm	2 mm



## SABOT AILES EXTÉRIEURES SAEPB

Le sabot à ailes extérieures SAEPB reprend, en version peinte noire, le modèle SAE qui a su s'imposer dans la construction depuis quelques années. Son utilisation couvre un grand panel de mises en oeuvre. Les assemblages sont discrets, esthétiques, sans usinage à façon et contribuent à fiabiliser l'ouvrage.

Acier galvanisé S250GD + Z275 suivant NF EN 10346.

Finition peinture en poudre Polyester Architecture RAL9005

Code	Longueur	Largeur	Hauteur	Épaisseur
1351754	84 mm	46 mm	102 mm	2 mm



## SABOT À AILES INTÉRIEURES SAI NF EN 10346

Le sabot à ailes intérieures SAI est une variante du sabot à ailes extérieures qui permet d'apporter une plus grande discrétion dans l'assemblage.

Son utilisation permet de répondre à des cas particuliers tels les assemblages en coin.

Code	Hauteur	Largeur	Épaisseur
170781	110 mm	80 mm	2 mm
170780	138 mm	64 mm	2 mm
170782	140 mm	100 mm	2 mm



## I.N.G. FIXATIONS

### CHEVILLES POUR SABOT DE CHARPENTIER

Cheville sabot de charpente

Cheville en polyamide 6

Cheville fendue sur toute la longueur


Tirefond fileté sur toute la longueur

Dans matériaux creux, double expansion sur 2 alvéoles

Charges indicatives de rupture

Traction: Béton: 500Kg / Parpaing/ brique creuse: 250Kg

Cisaillement: Béton: 600Kg / Parpaing/ brique creuse: 250Kg



Code	Diamètre	Longueur	Conditionnement
102688	Ø 12 mm	130 mm	sachet de 4

## CORDEAU TRESSÉ

Pour un bon maintien de vos éléments sur votre support

Fil polypropylène multifilament

Traitement : anti-UV. Tresse polypropylène blanche diamètre 2mm5.

Tressage 8 fuseaux. Métrage : 100 mètres

Résistance moyenne à la rupture : 90 kgf env.

Code	Diamètre	Longueur
105708	1.5 mm	100 m
49153	4 mm	100 m
549518	2 mm	200 m



## CHAPEAU JARDIN POUR POTEAU BOIS


Le chapeau de poteau pyramidal en acier galvanisé se pose en couronnement d'un poteau de clôture en bois. Il apporte une protection efficace contre les intempéries et les infiltrations d'eau.

Livré avec vis de fixation assorties.

Protège et évite la pourriture du bois.

Clôtures de jardin, panneaux, claustras,

Abris de jardin, bûchers de jardin, carports, structures légères et ouvrages temporaires de jardin.



Code	Matériau	Couleur	Hauteur
1351746	acier galva	noir	90 mm
1351747	acier galva		90 mm

## Divers quincaillerie du bâtiment

## BANDE PERFORÉE POUR GAINÉ AU SOL

Rouleaux de bande métallique perforée pour réalisation de pontés 10 m.

Code	Longueur	Largeur	Épaisseur
677677	10 m	12 mm	0,8 mm



## FEUILLARD PERFORÉ ACIER GALVANISÉ

Les feuillets apportent une réponse aux problèmes liés à l'anti-flambement des charpentes, adaptés à la ferme.

Code	Largeur	Épaisseur
170891	20 mm	0,9 mm



## TUBE EN T ALU ANODISÉ ARGENT

Tube T en aluminium, argent anodisé.

Dimensions :

longueur 1000 mm

largeur 15 mm

hauteur 15 mm

épaisseur du matériau 1,5 mm

Code	Dimension	Épaisseur
1039208	15x15 mm	1,5 mm



### CONSOLE DOUBLE BLANC

Informations générales :

Usage et utilité : Support de tablettes. Les plus produits : Forte résistance, grande qualité de finition. Composition : Acier.

Caractéristiques techniques principales :

Dimensions 270 mm. Poids maximum supporté 65.00 kg.

Crémaillère associée crémaillère double perforations. Entraxe 32.00 mm.

Condition d'utilisation: Utilisation intérieur.

Restriction d'usage : Charge maximum : 65 kg par console.

Descriptif complémentaire: Revêtement époxy. Durée de garantie: 5 ans.

Code	Couleur	Longueur
669409	blanc	27 cm
669411	blanc	37 cm
669412	blanc	47 cm



### CONSOLE EMBOUTIE BLANC

Console emboutie. Permet une fixation solide des étagères.

Usage et utilité : Support de tablettes.

Composition : Acier.

Caractéristiques techniques principales :

Dimensions 450x400 mm. Aspect Métal

Code	Couleur	Dimension
311261	blanc	250x200 mm
311269	blanc	300x250 mm
311272	blanc	350x300 mm
311277	blanc	400x350 mm
311279	blanc	450x400 mm



### CRÉMAILLÈRE DOUBLE

Usage et utilité : Support pour consoles.

Les plus produits : L'utilisation des tasseaux de pose facilite le montage. Le tasseau permet à la cheville de rester entièrement dans son logement lors du serrage de la vis donc de conserver toute l'action d'encrage de la cheville. Le tasseau répartit la pression du serrage sur le mur support ce qui à pour effet de maintenir solidement la fixation de la crémaillère sans que celle-ci endommage le mur support.

Éléments non fournis : Utilisez les tasseaux de pose, référence FIX 1: le sachet comprend 6 chevilles, 6 vis, et 6 tasseaux de pose pour crémaillère simple perforation.

Composition : Acier.

Caractéristiques techniques principales : Dimensionst 960 mm.

Type de console associé et : Consoles simples et consoles doubles.

Condition d'utilisation : Utilisation intérieur maison.

Utiliser tous les trous de fixation sur les murs supports en brique ou placo-platre.

Restriction d'usage : Adopter des chevilles appropriées pour fixation de la crémaillère sur support en panneau placo-platre.

Finition de qualité en peinture Epoxy.

Durée de garantie : 5 ans.

Code	Couleur	Longueur
669448	blanc	96 cm
669450	blanc	192 cm






## CORNIÈRE ÉGALE ALU ARGENT

La gamme de profilés comprend, en plus des profilés standard en aluminium, en acier, en plastique, en acier inoxydable et en laiton, un vaste choix d'accessoires de montage. Nos tôles sont disponibles dans des matériaux, surfaces, dimensions et designs les plus divers.

Code	Couleur	Longueur	Dimension	Épaisseur
691935	argent	1 m	15x15 mm	1 mm
692030	argent	1 m	20x20 mm	1,5 mm
1039209	argent	1 m	30x30 mm	2 mm
1039206	argent	2,5 m	20x20 mm	1,5 mm
1039201	argent	2,6 m	15x15 mm	1 mm
1039219	argent	2,6 m	25x25 mm	1,5 mm
1039220	argent	2,6 m	30x30 mm	2 mm



## CORNIÈRE ÉGALE PVC

La gamme de profilés comprend, en plus des profilés standard en aluminium, en acier, en plastique, en acier inoxydable et en laiton, un vaste choix d'accessoires de montage. Nos tôles sont disponibles dans des matériaux, surfaces, dimensions et designs les plus divers.

Code	Couleur	Longueur	Dimension	Épaisseur
691965	blanc	1 m	20x20 mm	1,5 mm
691973	blanc	1 m	30x30 mm	2 mm
1039226	blanc	1 m	50x50 mm	1,5 mm
1039216	blanc	2,6 m	20x20 mm	1,5 mm
1039203	blanc	2,6 m	30x30 mm	1,1 mm
1039213	blanc	2,6 m	40x40 mm	1,2 mm



## CORNIÈRE INÉGALE ALU

La gamme de profilés comprend, en plus des profilés standard en aluminium, en acier, en plastique, en acier inoxydable et en laiton, un vaste choix d'accessoires de montage. Nos tôles sont disponibles dans des matériaux, surfaces, dimensions et designs les plus divers.

Code	Couleur	Longueur	Dimension	Épaisseur
1039210	argent	1 m	15x10 mm	2 mm
1039211	argent	1 m	25x15 mm	2 mm
1039212	argent	1 m	30x20 mm	2 mm
1039223	argent	2,6 m	15x10 mm	1,5 mm
1039222	argent	2,6 m	25x15 mm	1,5 mm
1039221	argent	2,6 m	30x20 mm	2 mm



## CORNIÈRE INÉGALE PVC

La gamme de profilés comprend, en plus des profilés standard en aluminium, en acier, en plastique, en acier inoxydable et en laiton, un vaste choix d'accessoires de montage. Nos tôles sont disponibles dans des matériaux, surfaces, dimensions et designs les plus divers.

Code	Couleur	Longueur	Dimension	Épaisseur
691963	blanc	1 m	20x10 mm	1,5 mm
1039217	blanc	1 m	25x20 mm	2 mm
1039218	blanc	1 m	40x10 mm	2 mm
1039205	blanc	2,6 m	20x10 mm	1,5 mm
1039204	blanc	2,6 m	25x20 mm	2 mm
1039227	blanc	2,6 m	40x10 mm	2 mm



## CORNIÈRE PERFORÉE ACIER PLASTIFIÉE

Dans notre gamme très complète, les bricoleurs, artisans et concepteurs trouveront leur bonheur

La gamme de profilés comprend, en plus des profilés standard en aluminium, en acier, en plastique, en acier inoxydable et en laiton, un vaste choix d'accessoires de montage. Nos tôles sont disponibles dans des matériaux, surfaces, dimensions et designs les plus divers. Des accessoires adaptés, des sections spécifiques et des profilés autocollants viendront simplifier de nombreux travaux et offriront des solutions très simples à mettre en oeuvre

Code	Couleur	Longueur	Dimension	Épaisseur
1039202	blanc	1 m	27x27 mm	1,5 mm



## NEZ DE MARCHÉ ALU ANODISÉ ARGENT

Le nez de marche en aluminium impressionne par sa résistance élevée et par une adaptation parfaite aux supports. Avec son aspect élégant et sa forme esthétique le nez de marche en aluminium s'adapte bien à vos espaces.

Code	Couleur	Longueur	Dimension	Épaisseur
1039214	argent	1 m	24,5x10 mm	1,5 mm
1039215	argent	1 m	23x6,3 mm	2 mm
1039224	argent	1 m	45x23 mm	2,7 mm



## PROFILÉ EN U ALU BRUT

La gamme de profilés comprend, en plus des profilés standard en aluminium, en acier, en plastique, en acier inoxydable et en laiton, un vaste choix d'accessoires de montage. Nos tôles sont disponibles dans des matériaux, surfaces, dimensions et designs les plus divers.

Code	Longueur	Dimension	Épaisseur
692043	1 m	8x8x6 mm	1 mm
691980	1 m	15x15x12 mm	1,5 mm
691954	1 m	20x20x17 mm	1,5 mm



## PROFILÉ EN U PVC

La gamme de profilés comprend, en plus des profilés standard en aluminium, en acier, en plastique, en acier inoxydable et en laiton, un vaste choix d'accessoires de montage. Nos tôles sont disponibles dans des matériaux, surfaces, dimensions et designs les plus divers.

Code	Couleur	Longueur	Dimension	Epaisseur
692655	blanc	1 m	18x10x16 mm	1 mm
1039225	blanc	1 m	21x20x19 mm	1 mm



## PROFILÉ PLAT ALU ANODISÉ

La gamme de profilés comprend, en plus des profilés standard en aluminium, en acier, en plastique, en acier inoxydable et en laiton, un vaste choix d'accessoires de montage. Nos tôles sont disponibles dans des matériaux, surfaces, dimensions et designs les plus divers.

Code	Couleur	Longueur	Dimension
692023	argent	1 m	20x2 mm
692024	argent	1 m	30x3 mm
1039207	argent	1 m	40x3 mm



## PROFILÉ PLAT PVC

La gamme de profilés comprend, en plus des profilés standard en aluminium, en acier, en plastique, en acier inoxydable et en laiton, un vaste choix d'accessoires de montage. Nos tôles sont disponibles dans des matériaux, surfaces, dimensions et designs les plus divers.

Code	Couleur	Longueur	Dimension
691970	blanc	1 m	20x2 mm
691984	blanc	1 m	30x3 mm



## TÔLE ALU BRUT LISSE

Code	Finition	Longueur	Largeur	Epaisseur
692057	lisse	1000 mm	600 mm	0,8 mm



## TÔLE EMBOUTIE ALU GOUTTE D'EAU BRUT

DESIGN GRAIN DE RIZ

Code	Finition	Longueur	Largeur	Epaisseur
692058	brut	1000 mm	600 mm	1,5 mm



## TUBE ROND ALU BRUT

Tube rond en aluminium de diamètre 12mm avec surface brute.

Code	Longueur	Épaisseur	Diamètre
692018	1 m	1 mm	Ø 12 mm



## Cordes, sangles et sandows



### LOT DE 2 SANDOWS

Pour un bon maintien de vos éléments sur votre support

Fil de base Latex en âme - polypropylène multifilament en couverture

Crochets acier plastifiés

Diamètre 10mm, metrage 100cm

Le sandow ne doit pas être tendu de manière excessive, au maximum 1 fois

1/2 sa longueur au repos, au-delà il peut y avoir des risques de rupture

Sangle qui résiste à la tension

Code	Longueur	Largeur
46797	1 m	10 mm



### SANDOW RONDE

Spécialiste du lien

Sandow ronde à crochets.

Latex en âme - polypropylène multifilament en couverture.

Crochets en acier plastifiés.

Code	Longueur	Largeur	Conditionnement
549515	10 mm	1 mm	paquet de 10



### FICELLE SISAL

Pelotte de 1 kg

Code	Longueur	Résistance
2119	180 m	0,80 T



### CORDAGE POLYPROPYLENE BLANC

Permet d'attacher plusieurs éléments

Fil de base Bandelette polypropylène traité anti UV

Torsion assemblage de 4 torons en torsion Z

ces torons étant eux-mêmes constitués de 4 fils de bandelette 500 assemblées en torsion S.

Code	Longueur	Largeur	Résistance
49160	25 m	8 mm	1,010 T
49161	25 m	10 mm	1,240 T
105656	25 m	12 mm	1,730 T



## ÉLINGUE RONDE ELRO POLYESTER

Traçabilité : identifiable par un numéro individuel  
Coefficient d'utilisation : 1/7



Code	Longueur	Résistance	Couleur et Décor
73356	2 m	2 T	verte
73360	3 m	3 T	jaune

## ÉLINGUE RONDE POLYESTER JAUNE

Élingue ronde ELRO idéal pour un levage standard. Fabrication de 0.5 tonnes à 10 tonnes, de 0.4 à 40 mètres. L'élingue ronde en matière polyptère est conforme à la norme EN 1492-2+A1.

Code	Longueur	Résistance	Norme
433886	6 m	3 T	EN 1492-2



## SANGLE PLATE À BOUCLE

Résistance à la charge : TMU (tension maximale d'utilisation) 175 daN

Code	Longueur	Largeur	Résistance	Norme
50704	5 m	25 mm	0,5 T	EN 12 195-2



## SANGLE D'ARRIMAGE

Pour arrimage de charges

Résistance à la charge : TMU (tension maximale d'utilisation) 175 daN

Code	Longueur	Largeur	Résistance	Couleur et Décor	Norme
73454	5 m	25 mm	1,2 T	bleue	EN 12 195-2
73452	8 m	50 mm	5 T	bleu	EN 12 195-2
73451	9 m	50 mm	5 T	jaune	EN 12 195-2



## SANGLE D'ARRIMAGE ORANGE

Traçabilité sur sangle, tendeur et accessoires

Tension maximale d'utilisation 900 daN

Code	Longueur	Largeur	Résistance	Norme
59240	6 m	35 mm	2,5 T	EN 12 195-2





## SANGLE D'ARRIMAGE POUR GROS CHARGEMENT

Étiquette de traçabilité avec numéro d'identification unique

Code	Longueur	Largeur	Résistance	Norme
770414	9 m	50 mm	7,5 T	EN 12 195-2



## SANGLE D'ARRIMAGE CROCHET DOIGTS ÉCARTÉS 6 T

Système d'arrimage en deux parties avec sangle bleue.

Sangle bleue tissée de façon uniforme à partir de fils industriels provenant tous (trâme et chaîne) de la même matière, soit : POLYESTER (PES), multi filament à haute ténacité.

Résistance à la Rupture de 6000 daN

Allongement de la sangle sous charge < 7 %

Code	Longueur	Largeur	Résistance	Norme
386987	9 m	50 mm	6 T	EN 12 195-2



## SANGLE D'ARRIMAGE ERGONOMIQUE CROCHET DOIGTS ÉCARTÉS 7,5 T

Idéal pour des charges nécessitant un fort serrage.

L'utilisateur n'a plus besoin d'utiliser un levier pour augmenter la force exercée sur le tendeur, ce qui est interdit par la norme EN 12195-2.

Caractéristiques : Tension maximale d'utilisation (LC) : 2500 daN.

Rupture de sangle : 7,5T

longueur utile : 9m

Partie courte : 0,30 m

Tendeur : ergonomique

Code	Longueur	Résistance
1221961	9 m	7,5 T



## CORDEAU TRACEUR MINI-GEANT

Boîtier plastique

Manivelle rabattable en acier

Cordeau polycoton tressé

Avec cavalier de suspension

Code	Longueur	Diamètre
33492	30 m	1,5 mm



## CORDEAU TRESSÉ COTON

Cordeau tressé en coton écru.

Tressage 16 fuseaux.

Code	Diamètre
107705	1,5 mm





## CORDEAU TRESSÉ

Pour un bon maintien de vos éléments sur votre support

Fil polypropylène multifilament

Traitement : anti-UV



Tresse polypropylène blanche diamètre 2mm5

### Tressage 8 fuseaux

Métrage : 100 mètres

Résistance moyenne à la rupture : 90 kgf env.



Code	Couleur	Longueur	Diamètre
549518 	fluo	200 m	2 mm
549513 		100 m	2,5 mm



## CORDEAU CÂBLE COTON

Cordeau câble en coton écru.

Assemblage de 3 retors en torsion  $Z$ , ces retors étant eux-mêmes constitués de fil coton assemblés en torsion  $S$ .

Code	Diamètre
2116 	3 mm



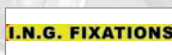

# NOTES





## Clouterie, visserie et fixation

Vis plaques de plâtre	246
Vis à bois	247
Vis terrasses	252
Vis à béton	252
Vis toles	252
Crampillons et pointes	253
Pointes et tampons pour cloueur	255
Tire-fond	255
Boulonneries	256
Rondelles, écrous et tiges filetées	257
Fixations diverses	259
Scellement chimique	259
Chevilles pour fixations lourdes	262
Chevilles pour matériaux creux	262
Chevilles pour matériaux pleins	263
Chevilles polyvalentes	264
Chevilles à usage spécifique	267





### VIS PLAQUE DE PLATRE TRPF

Vis à tête ronde, diamètre 3,5mm

Vis autoforeuse à tête ronde pointe forêt de diamètre 3,5 mm en acier zincé.

Pénétration très rapide dans le métal grâce à sa tige à double filet

Pointe en forme de forêt, vissage sans avant trou

Embout de visseuse fourni.



Code	Longueur	Conditionnement
237113	13 mm	boite de 500



### VIS POUR PLAQUE DE PLATRE TETE TROMPETTE APH

Fixations plaques de plâtre sur bois ou sur rail métallique. Assemblages, habillage murs, plafonds, cloisons.

Code	Diamètre	Longueur	Conditionnement
1381533	Ø 3.5 mm	35 mm	vybac de 80
1381534	Ø 3.5 mm	45 mm	vybac de 70



### VIS PLAQUE DE PLÂTRE

Extrêmement solide. Excellente pénétration de la plaque  
Pointe effilée permettant un vissage rapide.

Code	Longueur	Conditionnement
57184	25 mm	boite de 1000
57185	35 mm	boite de 1000
55469	45 mm	boite de 1000
55470	55 mm	boite de 500
55471	70 mm	boite de 250



### VIS PLAQUE DE PLATRE AUTOPERCEUSES FERMACELL

La solution pour visser une ou plusieurs couches de plaques fermacell fibres-gypse

Les vis autoperceuses fermacell ont été développées pour la fixation des plaques fermacell fibres gypse dans une ossature métallique ou bois en cloisons, plafonds ou en sols (chapes sèches). Les vis peuvent être vissées proches du bord des plaques (env. 10 mm) sans risques de cassure. Les vis peuvent directement être vissées dans le montant et ne requièrent pas de pré-perçage. Facilité de vissage : la géométrie optimisée du filetage assure une pénétration rapide de la vis et garantit un maintien parfait dans l'ossature

Enfoncement optimal : la géométrie de la tête de vis assure un enfoncement optimal de la tête de vis dans la plaque fermacell fibres-gypse

Protection anticorrosion par phosphatation- Facilité de vissage : la géométrie optimisée du filetage assure une pénétration rapide de la vis et garantit un maintien parfait dans l'ossature

- Enfoncement optimal : la géométrie de la tête de vis assure un enfoncement optimal de la tête de vis dans la plaque fermacell fibres-gypse

- Protection anticorrosion par phosphatation

Code	Longueur	Conditionnement
69490	19 mm	boite de 1000
69491	22 mm	boite de 1000
87083	30 mm	boite de 250
69487	30 mm	boite de 1000





## VIS PLAQUE DE PLÂTRE VRAC

Vis de cloison sèche pour fixation rapide et sûre sur constructions métalliques. Avantages produit: La tête évasée de la vis est noyée dans le panneau et le papier est tiré vers le bas sans dommage. Encoche PH pour une bonne stabilité directionnelle

Double filetage fin pour fixation rapide directement dans le profilé en acier

Le point S est auto-percé dans la tôle

Disponible pour 1, 2, 3 et 4 couches de plaque de plâtre

Certifié CE. Pour utilisation en milieu intérieur

Description produit (SEO H1 Header): Vis en vrac pour visseuse plaque de plâtre

Applications: Cloisons sèches ordinaires sur acier 0,6 mm

Diamètre de la tête: 8.2 mm

Diamètre nominal: 3,5 mm

Épaisseur de zinc: 0 µm

Longueur: 35 mm

Code	Diamètre	Longueur	Conditionnement
684914	Ø 3,5 mm	25 mm	boîte(s) de 1000
695553	Ø 3,5 mm	35 mm	boîte de 1000



## VIS PLAQUE DE PLÂTRE EN BANDE

Vis en bande pour visseuse plaque de plâtre

Code	Référence	Conditionnement
117640	CS25	boîte de 1000
117642	CS35	boîte de 1000



## Vis à bois

## VIS À BOIS TÊTE FRAISÉE SNK TORX FILETAGE PARTIEL

Vis à tête fraisée

Nervure sous la tête pour une finition optimale

Embout TX très profond et géométrie optimale pour une meilleure prise

Enduit en chrome trivalent Cr3+ une substance non toxique à la place du chrome hexavalent Cr6 Filetage partiel. Chromé



Code	Diamètre	Longueur	Conditionnement
859168	Ø 4 mm	50 mm	boîte(s) 400
859136	Ø 4 mm	60 mm	boîte(s) 200
859138	Ø 4 mm	70 mm	boîte(s) 200
859140	Ø 5 mm	50 mm	boîte(s) 200
859142	Ø 5 mm	60 mm	boîte(s) 200
859144	Ø 5 mm	70 mm	boîte(s) 100
859146	Ø 5 mm	80 mm	boîte(s) 100
859175	Ø 5 mm	90 mm	boîte(s) 100
859170	Ø 5 mm	100 mm	boîte(s) 100
859173	Ø 5 mm	120 mm	boîte(s) 100
859187	Ø 6 mm	60 mm	boîte(s) 100
859189	Ø 6 mm	70 mm	boîte(s) 100
859159	Ø 6 mm	80 mm	boîte(s) 100
859154	Ø 6 mm	100 mm	boîte(s) 100
859156	Ø 6 mm	120 mm	boîte(s) 100
859191	Ø 6 mm	140 mm	boîte(s) 100
859148	Ø 6 mm	160 mm	boîte(s) 100



## VIS TÊTE FRAISÉE ROCKET ÉTOILE INOX A2

Tête fraisée empreinte étoile

Acier inoxydable A2

Travaux en extérieur et milieux humides (terrasses, bardage, clôtures)

Inox A2



Code	Diamètre	Longueur	Conditionnement
1161002	Ø 5 mm	50 mm	boite de 200
1161003	Ø 5 mm	60 mm	boite de 200
1161004	Ø 5 mm	70 mm	boite de 100



## VIS TÊTE FRAISÉE ROCKET ÉTOILE ACIER ZINGUÉ

Vis pour bois et agglomérés

Toutes fixations ou assemblages dans le bois ou les panneaux sans risque de fendage ou d'éclatement.

Tête fraisée empreinte étoile

Acier zingué blanc

Acier bichromaté acier zingué



Code	Diamètre	Longueur	Conditionnement
1161011	Ø 3,5 mm	16 mm	boite de 500
1161012	Ø 3,5 mm	20 mm	boite de 500
1161013	Ø 4 mm	25 mm	boite de 500
1161014	Ø 4 mm	30 mm	boite de 500
1161015	Ø 4 mm	40 mm	boite de 500
1161017	Ø 4 mm	50 mm	boite de 500
1161018	Ø 4 mm	60 mm	boite de 500
1161019	Ø 4 mm	70 mm	boite de 500
1161020	Ø 5 mm	40 mm	boite de 500
1161021	Ø 5 mm	50 mm	boite de 500
1161022	Ø 5 mm	60 mm	boite de 200
1161023	Ø 5 mm	70 mm	boite de 200
1161024	Ø 5 mm	80 mm	boite de 200
1161025	Ø 5 mm	90 mm	boite de 200
1161026	Ø 5 mm	100 mm	boite de 200
1161028	Ø 6 mm	50 mm	boite de 200
1161029	Ø 6 mm	60 mm	boite de 200
1161030	Ø 6 mm	70 mm	boite de 150
1161031	Ø 6 mm	80 mm	boite de 150
1161032	Ø 6 mm	90 mm	boite de 150
1161033	Ø 6 mm	100 mm	boite de 150
1161034	Ø 6 mm	120 mm	boite de 100
1161035	Ø 6 mm	140 mm	boite de 100
1161036	Ø 6 mm	160 mm	boite de 100
1161037	Ø 6 mm	180 mm	boite de 100
1161038	Ø 6 mm	200 mm	boite de 100



## VIS TÊTE FRAISÉE ROCKET POZIDRIV ACIER BICHROMATÉ

Vis pour bois et agglomérés

Toutes fixations ou assemblages dans le bois ou les panneaux sans risque de fendage ou d'éclatement.

Tête fraisée empreinte POZI

Acier bichromaté



Code	Diamètre	Longueur	Conditionnement
1161039	Ø 3 mm	16 mm	boite de 500
1161040	Ø 3 mm	20 mm	boite de 500
1161041	Ø 3,5 mm	25 mm	boite de 500
1161042	Ø 3,5 mm	30 mm	boite de 500
274934	Ø 4 mm	30 mm	boite de 500
274936	Ø 4 mm	40 mm	boite de 500
1161043	Ø 4 mm	50 mm	boite de 500
1161044	Ø 4 mm	60 mm	boite de 500
1161045	Ø 4 mm	70 mm	boite de 500
1161046	Ø 5 mm	30 mm	boite de 500
274940	Ø 5 mm	40 mm	boite de 500
1161047	Ø 5 mm	50 mm	boite de 500
274942	Ø 5 mm	60 mm	boite de 200
274943	Ø 5 mm	70 mm	boite de 200
1161048	Ø 5 mm	80 mm	boite de 200
1161049	Ø 5 mm	100 mm	boite de 200
1161050	Ø 6 mm	40 mm	boite de 200
274945	Ø 6 mm	50 mm	boite de 200
1161098	Ø 6 mm	70 mm	boite de 150
274948	Ø 6 mm	80 mm	boite de 150
274949	Ø 6 mm	100 mm	boite de 150
1161052	Ø 6 mm	120 mm	boite de 100
1161051	Ø 6 mm	90 mm	boite de 150
1161053	Ø 6 mm	140 mm	boite de 100



## VIS TOLE AUTOPERCEUSE TÊTE FRAISÉE CRUCI

Fixations métal sur métal, feuilles de tôle, panneaux plastique, plaques d'aluminium. Bardage, automobile.

Acier zingué



Code	Diamètre	Longueur	Conditionnement
1161085	Ø 4,8 mm	25 mm	boite de 200
1161086	Ø 4,8 mm	32 mm	boite de 200
1161087	Ø 4,8 mm	25 mm	boite de 500
1161088	Ø 4,8 mm	32 mm	boite de 500



## VIS A BOIS HTS-H

Permet une fixation précise. Vis à filetage total pour menuiserie

Empreinte TX. Assemblage idéal pour MDF - bois.

Pour menuiserie



Code	Diamètre	Longueur	Type	Conditionnement
1068042	Ø 3,5 mm	40 mm	à bois	boite(s) de 200
1092850	Ø 4 mm	40 mm	à bois	boite de 200

## VIS A BOIS SNK TX 20

Vis à tête fraisée

Nervure sous la tête pour une finition optimale

Embout TX très profond et géométrie optimale pour une meilleure prise

Enduit en chrome trivalent Cr3+ une substance non

toxique à la place du chrome hexavalent Cr6

Fraise allongée pour faciliter l'insertion de la vis



Code	Diamètre	Longueur	Type	Conditionnement
1428438	Ø 4 mm	40 mm	à bois	boite de 500

## VIS A BOIS TETE FRAISEE SNK

Vis à tête fraisée

Nervure sous la tête pour une finition optimale

Embout TX très profond et géométrie optimale pour une meilleure prise

Enduit en chrome trivalent Cr3+ une substance non

toxique à la place du chrome hexavalent Cr6

Fraise allongée pour faciliter l'insertion de la vis



Code	Diamètre	Longueur	Type	Conditionnement
859161	Ø 6 mm	90 mm	à bois	boîte(s) de 100
859150	Ø 6 mm	180 mm	à bois	boîte(s) de 100
859177	Ø 6 mm	200 mm	à bois	boîte(s) de 100
859179	Ø 6 mm	220 mm	à bois	boîte(s) de 100

## VIS A BOIS TETE LARGE TLL

Vis à tête large tête fraisée

Sous tête élargie pour garantir une résistance à la pénétration de la tête élevée

Cirage spécial superficiel pour réduire le frottement pendant le vissage

Moletage allongé pour faciliter l'insertion de la vis en réduisant le risque de rupture

Pointe autoperceuse évite le fendage du bois

Pointe autoperceuse évite le fendage du bois



Code	Diamètre	Longueur	Type	Conditionnement
859226	Ø 8 mm	160 mm	à bois	boîte(s) de 50
859227	Ø 8 mm	180 mm	à bois	boîte(s) de 50
859228	Ø 8 mm	200 mm	à bois	boîte(s) de 50
859229	Ø 8 mm	220 mm	à bois	boîte(s) de 50

## VIS BOIS HEXAGONALE POUR CONNECTEUR SSH

Vis bois avec tête hexagonale filetage partiel

Tête hexagonale parfait maintien de la plaque acier sur bois grâce à sa tête large.

Double cône sous tête aide au centrage de la vis dans le perçage.

Alésoir frottement réduit.

Filet asymétrique couple de rotation réduit lors du vissage et forte résistance à l'arrachement.

Mise en oeuvre simple et rapide, adaptée à toutes visseuses.



Code	Longueur	Hauteur	Largeur	Type	Conditionnement
1351755	50 mm	10 mm	10 mm	pour connecteur	boite de 50
1351756	80 mm	10 mm	10 mm	pour connecteur	boite de 50
1351757	80 mm	12 mm	12 mm	pour connecteur	boite de 25

## VIS TORX

Pour la fixation de revêtements de façades profilés ou lisses sur sous-constructures en bois. Sans disque d'étanchéité.

Matériau : inoxydable A2

Forme de tête : Tête à embase. Ces vis ont été étudiées pour faciliter la mise en œuvre des équerres et des connecteurs. La tête conique

assure un contact complet avec le connecteur, ce qui

favorise la transmission des efforts. L'empreinte T permet de maintenir la vis lors du montage.

- 2 choix de tête D12 ou D16. - Parfait maintien des têtes de vis avec l'embout T20P.- Filetage spécifique au bois : pénétration facile et rapide

- Pas de fendage du bois

- Forme conique sous la tête qui permet un contact total de la pointe avec le trou

- Haute résistance à l'arrachement

- Préconisée dans le cadre d'une résistance au feu d'une demi-heure



Code	Diamètre	Longueur	Conditionnement
855904	Ø 5 mm	40 mm	boite de 250

## VIS BOIS TORX POUR CONNECTEUR

Finition noire pour une grande discrétion dans la fixation de connecteurs noirs. Haute résistance à l'arrachement. Forme conique sous la tête qui permet un contact total de la pointe avec le perçage

Ø 5

Filetage spécifique au bois : pénétration facile et rapide

Pas de fendage du bois

Embout T20

La tête conique assure un contact complet avec le connecteur, ce qui favorise la transmission des efforts.



Code	Diamètre	Longueur	Type	Conditionnement
1351758	Ø 5 mm	35 mm	pour connecteur	boite de 100

## VIS TETE FRAISEE ROCKET ETOILE ACIER ZINGUE

Toutes fixations ou assemblages dans le bois ou les panneaux sans risque de fendage ou d'éclatement.

Tête fraisée empreinte étoile

Acier zingué blanc



Code	Diamètre	Longueur	Conditionnement
1172224	Ø 3 mm	40 mm	boite de 500

## PATTE À VIS BOIS

les pattes à vis bois servent à fixer les rosaces et les colliers qui serviront à supporter des tuyaux sur un mur.



Code	Section	Longueur	Conditionnement
379177	7x150 mm	40 mm	sachet de 20
379178	7x150 mm	50 mm	sachet de 20



## Vis terrasses



### VIS TERRASSE INOX A2 TORX

Vis Spéciale terrasse en Inox A2, embout torx inclus. Tête fraisée, filetage partiel. Idéale pour la fixation de vos lames de terrasse.

Idéale pour la fixation de vos lames de terrasse

Code	Dimensions	Conditionnement
1161095	Ø 5 x 50 mm	boîte de 200
1224403	Ø 5 x 50 mm	seau de 1000
1161096	Ø 5 x 60 mm	boîte de 200
1224404	Ø 5 x 60 mm	seau de 1000
1161097	Ø 5 x 70 mm	boîte de 100
1224883	Ø 5 x 70 mm	seau de 500



## Vis à béton



### VIS À BÉTON TF

- Sans cheville : vissage direct dans le support
- Vis Ø 7,5 mm.
- Acier zingué C1022.
- Finition zinguée blanche.
- Perçage Ø 6 - 6,5 mm.
- Existe en 2 versions : tête fraisée et tête ronde réduite.
- Empreinte tête : Torx T30.



Code	Dimensions	Conditionnement
914158	Ø 7,5 mm x 92 mm	boîte de 50
914155	Ø 7,5 mm x 112 mm	boîte de 50
914157	Ø 7,5 mm x 152 mm	boîte de 50

## Vis toles



### VIS TOLE AUTOPERCEUSE TETE FRAISEE ACIER ZINGUE

La vis autoperceuse de Vynex permet la fixation de métaux fins de type tôle. Empreinte cruciforme de type Phillips.

Code	Diamètre	Longueur	Conditionnement
1381574	Ø 4.8 mm	25 mm	sachet de 12
1381576	Ø 4.8 mm	50 mm	sachet de 10



### VIS TOLE AUTOPERCEUSE TETE HEXAGONALE ACIER ZINGUE

Vis à tête large tête fraisée

Sous tête élargie pour garantir une résistance à la pénétration de la tête élevée

Cirage spécial superficiel pour réduire le frottement pendant le vissage

Moletage allongé pour faciliter l'insertion de la vis en réduisant le risque de rupture

Pointe autoperceuse évite le fendage du bois



Code	Diamètre	Longueur	Conditionnement
859225	Ø 8 mm	140 mm	boîte(s) de 50



## VIS TOLE AUTOPERCEUSE

Fixations métal sur métal, feuilles de tôle, panneaux plastique, plaques d'aluminium. Bardage, automobile.

Code	Diamètre	Longueur	Conditionnement
1172225	Ø 6,3 mm	50 mm	boite de 100



## VIS TOLE TETE CYLINDRIQUE BOMBEE ACIER ZINGUE

Fixations métal sur métal, feuilles de tôle, panneaux plastique, plaques d'aluminium. Bardage, automobile.

Code	Diamètre	Longueur	Conditionnement
1381569	Ø 4.8 mm	19 mm	sachet de 13
1381572	Ø 4.8 mm	38 mm	sachet de 7



## Crampillons et pointes



### CRAMPILLONS

Résistant à la corrosion, fixation bois  
Matière : galvanisé

Code	Dimensions	Conditionnement
117800	Ø 2,7 mm x 27 mm	boite 1 kg



### POINTES BÉTON CP

Spécial maçonnerie

Code	Longueur	Conditionnement
95424	40 mm	seau de 2 kg
95425	50 mm	seau de 2 kg
95426	60 mm	seau de 2 kg
95427	70 mm	seau de 2 kg



### POINTES BÉTON STRIÉES ÉLECTROZINGUÉES

Acier trempé  
Dureté : 47 à 54 HRc  
Fixation en maçonnerie et matériaux durs

Code	Dimensions	Conditionnement
95751	Ø 3,5 mm x 50 mm	boite de 1 kg
95752	Ø 3,5 mm x 60 mm	boite de 1 kg
95753	Ø 3,5 mm x 70 mm	boite de 1 kg



## POINTES ANNELÉES ÉLECTROZINGUÉES

Haute résistance à l'arrachement

Support : bois massif, bois composite, lamellé collé

Domaines d'utilisation : fixations de sabots, équerres, feuillards, plaques perforées



Code	Dimensions	Conditionnement
629870	Ø 4 mm x 50 mm	boîte(s) de 250

## POINTES TÊTE HOMME ACIER


Code	Dimensions	Conditionnement
240	Ø 1,5 mm x 30 mm	boite de 1 kg
242	Ø 2,2 mm x 40 mm	boite de 1 kg



## POINTES TORSADÉES ACIER

Tête plate avec une tige torsadée qui augmente sa résistance à l'arrachement (Agglomérés, bois de charpente)

Code	Dimensions	Conditionnement
5860	Ø 3,2 mm x 70 mm	boite de 5 kg
753	Ø 3,2 mm x 80 mm	boite de 5 kg
16097	Ø 4,1 mm x 100 mm	boite de 5 kg
16098	Ø 5 mm x 125 mm	boite de 5 kg
16099	Ø 5,5 mm x 140 mm	boite de 5 kg
16100	Ø 6 mm x 160 mm	boite de 5 kg



## POINTES TPO FRANÇAISES ACIER

Multiusage

Tête plate pour renforcer la tenue de l'assemblage

Code	Dimensions	Conditionnement
16196	Ø 7 mm x 200 mm	boite de 5 kg



## POINTES TÊTE PLATE GALVANISÉES

Résistance à la corrosion

Pointe multiusage

Tenue de l'assemblage renforcée grâce à la tête plate

Pointe galvanisée après fabrication pour une meilleure résistance à la corrosion

Code	Dimensions	Conditionnement
19906	Ø 2,4 mm x 50 mm	boite de 5 kg
9875	Ø 2,7 mm x 60 mm	boite de 5 kg
70788	Ø 3 mm x 70 mm	boite de 5 kg
70789	Ø 3,5 mm x 80 mm	boite de 5 kg
71801	Ø 4,5 mm x 100 mm	boite de 5 kg



## POINTES TÊTE LARGE GALVANISÉES

Pointes à tête extra large destinées à la fixation d'éléments de toitures (ardoise) ou de matériaux fragiles (isolants, films protecteurs)

Code	Dimensions	Conditionnement
84478	Ø 3 mm x 35 mm	boite de 5 kg



## Pointes et tampons pour cloueur



### POINTES POUR CLOUEUR IM90CI/CI

Pack regroupant des clous têtes pleines et des cartouches de gaz  
Large gamme de 50 à 90 mm lisses ou crantées

Code	Dimensions	Type	Matière	Conditionnement
360002	Ø 2,8 mm x 51 mm	crantées		pack(s) de 3750
360004	Ø 2,8 mm x 51 mm	crantées	galv-plus	pack de 3750
360010	Ø 2,8 mm x 70 mm	crantées	acier	pack(s) de 2500
360021	Ø 3,1 mm x 90 mm	crantées	acier	pack(s) de 2500



### TAMPONS C6 + GAZ POUR CLOUEUR PULSA 800

Tampons avec gaz pour béton et pierre

Ils sont conçus pour fixer des éléments dans des matériaux durs et en acier.

Ultra-performants, ils permettent une fixation 6 fois plus rapide que le perçage et le chevillage traditionnels.

Dureté : 53 à 56 HRc Ils sont conçus pour fixer des éléments dans des matériaux durs et en acier.

Ultra-performants, ils permettent une fixation 6 fois plus rapide que le perçage et le chevillage traditionnels.



Code	Longueur	Référence	Conditionnement
766910	15 mm	HC6-15	boite de 500
766911	17 mm	HC6-17	boite de 500
766899	20 mm	C6-20	boite de 500
766903	40 mm	C6-40	boite de 500

## Tire-fond



### TIREFOND ROCKET ACIER BICHROMATÉ

Utilisation sur construction en bois, charpente, couverture.

Code	Diamètre	Longueur	Conditionnement
1161054	Ø 8 mm	60 mm	boite de 100
1161055	Ø 8 mm	70 mm	boite de 100
1161099	Ø 8 mm	80 mm	boite de 75
1161100	Ø 8 mm	100 mm	boite de 75
1161101	Ø 10 mm	120 mm	boite de 40
1161056	Ø 10 mm	140 mm	boite de 40
1161102	Ø 10 mm	160 mm	boite de 40



## TIREFOND À VISSER 8 X 80 MM + ROND VULCA MONTÉE

Tirefond à visser, tête hexagonale, pour support bois.

Code	Longueur	Conditionnement
777953	80 mm	sachet de 100



## TIREFOND À VISSER GALVACHAUD TH

Le tirefond est enfoncé au marteau sur 10mm environ puis est vissé à la clé ou à la visseuse jusqu'au serrage final.

Code	Longueur	Conditionnement
559006	80 mm	sachet de 100
559008	100 mm	sachet de 100



## TIREFOND ACIER ZINGUE

Tirefond en acier pour fixer des charges lourdes dans du bois ou métal. Fixations bois sur bois, métal sur bois. Assemblages Menuiserie, charpentes, constructions lourdes en bois.

Code	Diamètre	Longueur	Conditionnement
1381535	Ø 6 mm	40 mm	sachet de 5
1381537	Ø 6 mm	60 mm	sachet de 4
1381540	Ø 8 mm	80 mm	sachet de 4
1423923	Ø 8 mm	80 mm	boite de 100
1381541	Ø 8 mm	100 mm	sachet de 3
1423924	Ø 8 mm	100 mm	boite de 100
1423925	Ø 10 mm	100 mm	boite de 50
1423928	Ø 10 mm	140 mm	boite de 50



## TIREFOND ACIER/BOIS

Fixations bois sur bois, métal sur bois. Assemblages Menuiserie, charpentes, constructions lourdes en bois.

Code	Diamètre	Longueur	Conditionnement
1423927	Ø 10 mm	120 mm	boite de 50



## Boulonneries

## BOULON TRCC ACIER PHOSPHATÉ NOIR

Fixations bois sur bois, métal sur bois. Assemblages menuiserie, charpentes, constructions lourdes en bois.

Code	Diamètre	Longueur	Conditionnement
1161082	Ø 7 mm	70 mm	boite de 100







## BOULON TRCC ACIER ZINGUÉ

Fixations bois sur bois, métal sur bois. Assemblages menuiserie, charpentes, constructions lourdes en bois.

Code	Diamètre	Longueur	Conditionnement
1161080	Ø 7 mm	60 mm	boite de 100
1161081	Ø 7 mm	70 mm	boite de 100
1161083	Ø 8 mm	100 mm	boite de 50
1161084	Ø 8 mm	120 mm	boite de 50



## Rondelles, écrous et tiges filetées



### TIGES FILETÉES + ÉCROUS + RONDELLES INDIFIX

Pour scellement à la résine

Tête de tige avec marquage dans l'acier

Code	Dimensions	Conditionnement
1426716	Ø 160 mm	sachet de 4
1426715	Ø 160 mm	sachet de 4



### TIGE FILETÉE

Finition zinguée

Code	Dimensions	Code	Dimensions
57630	Ø 6 mm x 1 m	57635	Ø 14 mm x 1 m
57631	Ø 6 mm x 2 m	57636	Ø 16 mm x 1 m
57632	Ø 8 mm x 1 m	57637	Ø 18 mm x 1 m
57633	Ø 10 mm x 1 m	57638	Ø 20 mm x 1 m
57634	Ø 12 mm x 1 m		



### RONDELLES PLATE LARGE ACIER ZINGUÉ

Fixations métal sur métal, bois sur bois, métal sur bois. Rondelle plate en acier permettant de protéger le matériau à fixer, qui résiste à la corrosion



Code	Diamètre	Conditionnement	Code	Diamètre	Conditionnement
1381587	Ø 6 mm	sachet de 45	1381591	Ø 14 mm	sachet de 6
1161065	Ø 6 mm	boite de 500	1161068	Ø 14 mm	boite de 100
1381588	Ø 8 mm	sachet de 28	1381592	Ø 16 mm	sachet de 5
1161066	Ø 8 mm	boite de 200	1161069	Ø 16 mm	boite de 100
1381589	Ø 10 mm	sachet de 15	1381593	Ø 18 mm	sachet de 4
1161072	Ø 10 mm	boite de 200	1161070	Ø 18 mm	boite de 100
1381590	Ø 12 mm	sachet de 10	1381594	Ø 20 mm	sachet de 3
1161067	Ø 12 mm	boite de 100	1161071	Ø 20 mm	boite de 100



## RONDELLES PLATE EXTRA LARGE ACIER ZINGUÉ

Acier zingué

Code	Diamètre	Conditionnement
1161073	Ø 6 mm	boite de 200
1161074	Ø 8 mm	boite de 100
1161075	Ø 10 mm	boite de 100
1161076	Ø 12 mm	boite de 100
1161077	Ø 14 mm	boite de 100
1161078	Ø 16 mm	boite de 100
1161079	Ø 18 mm	boite de 100



## ECROU HU ACIER ZINGUÉ

Acier zingué



Code	Diamètre	Conditionnement	Code	Diamètre	Conditionnement
1161057	Ø 6 mm	boite de 500	1381577	Ø 6 mm	sachet de 31
1161058	Ø 8 mm	boite de 200	1381578	Ø 8 mm	sachet de 12
1161059	Ø 10 mm	boite de 100	1381579	Ø 10 mm	sachet de 6
1161060	Ø 12 mm	boite de 50	1381580	Ø 12 mm	sachet de 3
1161061	Ø 14 mm	boite de 50	1381581	Ø 14 mm	sachet de 3
1161062	Ø 16 mm	boite de 25	1381582	Ø 16 mm	sachet de 3
1161063	Ø 18 mm	boite de 25	1381583	Ø 18 mm	sachet de 2
1161064	Ø 20 mm	boite de 25	1381584	Ø 20 mm	sachet de 2



## RONDELLE NÉOPRÈNE

Accessoire pour fixation d'éléments de couverture en sommet d'onde et de bardage en creux d'onde.

Code	Diamètre	Largeur	Longueur	Conditionnement
558999	Ø 20	3	7 mm	sachet de 100



## RONDELLES CUVETTES

Code	Diamètre	Largeur	Conditionnement
379883	Ø 6 mm	30 mm	boite de 200
379884	Ø 8 mm	30 mm	boite de 200



## RONDELLES PLATES

Code	Diamètre	Diamètre extérieur	Conditionnement
397422	Ø 8 mm	70 mm	boite de 100 pièces



## Fixations diverses

**I.N.G. FIXATIONS**

### PITON ACIER ZINGUE DE SUSPENSION RAPIDO

- Piton de suspension direct béton pour la reprise de tige filetée.
- Existe en M6, M7 et M8.
- Outil de pose : Douille 6 pans de 10.
- Réglage de la visseuse : couple fort / vitesse lente.
- Utilisation interdite à la clé à chocs.
- Charge admissible : 100 kg (charge pondérée avec un coefficient de sécurité de 3).
- Pas de cheville : pose rapide et économique.
- Diamètre de perçage réduit : gain de temps.
- Breveté.
- Fabriqué en France.

Code	Diamètre	Charge	Conditionnement
1016119	Ø 6 mm	100 kg	boite de 100



**les indispensables**  
PRODUITS D'EXPERTS

### PITON DE RÉHABILITATION

Piton de suspension pour reprise de tige filetée

Les pitons de réhabilitation permettent la fixation de tiges filetées pour faux plafonds ou rampants sur ossatures métalliques.

- Vissage direct dans le bois
- Pas de cheville : pose rapide et économique
- Tous matériaux : adapter la cheville.
- Boîte plastique réutilisable et recyclable, plus solide qu'une boîte en carton.

Plafonds en plaque de plâtre, luminaires, chemins de câbles, plafonds suspendus, climatisations, VMC, colliers sanitaires, colliers séries lourdes ...

LE MEILLEUR RAPPORT  
**QUALITÉ  
PRIX**



Code	Référence	Conditionnement
1426725	M6	boite de 100

## Scellement chimique

**spit**

### RÉSINE MULTIMAX

Résine polyvalente, multi-matériaux, 100% approuvée

Résine méthacrylate

Scellement de tiges filetées, fers à béton, stores bannes

Contenance : 280 ml

Compatible avec pistolet silicone pour cartouche 300 ml

Code	Conditionnement
869906	cartouche de 280 ml



**spit**

### BUSE POUR CARTOUCHE EPOBAR / EPOMAX / CMIX

Pour cartouches EPOBAR, EPOMAX et CMIX

Système de mélange pour résine bi-composant.

Conçu pour un mélange facile.

Système de mélangeur haut débit disponible pour les ancrages profonds, gain de temps et conditions hivernales.



Code	Conditionnement
317867	sachet(s) de 10



## TAMIS PLASTIQUE EPOBAR / EPOMAX

Consommable pour ancrage chimique, pour cartouches EPOBAR et EPOMAX

Pour scellement à la résine dans matériaux creux

Convient pour tiges filetées de M6 à M12

Maillage adapté pour une parfaite diffusion de la résine

Anneau de centrage pour une fixation droite

Disponible en longueur 130 mm pour fixation sur double paroi



Code	Dimensions
------	------------

379316	Ø 15 mm x 130 mm
--------	------------------

## I.N.G. FIXATIONS

### RÉSINE DE SCELLEMENT DSMAX

Méthacrylate sans styrène

Cartouche : 300 ml

Scellement polyvalent pour matériaux pleins et creux, gonds de volets, stores.

Temps de prise rapide.

Pose au plafond sans accessoires.

Livrée avec 2 embouts mélangeurs



Code	Couleur	Conditionnement
------	---------	-----------------

47776	beige	cartouche de 300 ml
-------	-------	---------------------



### RÉSINE DE SCELLEMENT VIPER XTREM

Résine multi-application haute performance pour béton fissuré et en conditions sismiques

Résine parfaitement adaptée pour les fers à béton et tiges filetées dans des environnements secs, en trous immergés et en conditions sismiques.

Ultra-facile à injecter pour plus de productivité sur le chantier.

18 mois de conservation = moins de gaspillage.

Large plage de températures : entre - 10°C et + 40°C.

+ 2 buses



Code	Conditionnement
------	-----------------

1158507	cartouche de 280 ml
---------	---------------------



### RÉSINE POLYESTER INDIFIX

+ 2 canules

Code	Contenance
------	------------

1426710	cartouche de 300 ml
---------	---------------------



## RÉSINE VINYLESTER INDIFIX

Pas de contraintes sur le support à l'expansion, possibilité de poser en bord de dalle ou en angle de mur

Résine Vinylester sans styrène

Fixation dans matériaux pleins

Scellement adapté pour reprise d'armatures de tiges filetées ou de fers à béton

Coloris : gris béton

Livrée avec 2 canules+ 2 canules



Code	Contenance
1426711	La cartouche de 300 ml

## TAMIS PLASTIQUE

Dimensions :

15 x 85 mm

15 x 130 mm



Code	Longueur	Diamètre	Conditionnement
1426713	85 mm	Ø 15 mm	sachet de 10
1426714	130 mm	Ø 15 mm	sachet de 10

## I.N.G. FIXATIONS

### PATTES À VIS + CHEVILLES M7 ZINGUE

Pour faciliter la fixation de colliers de cheneaux

Fixation de descente d'eaux pluviales pour tous matériaux avec ou sans isolation par l'extérieur.

Une idée simple qui facilite la fixation de colliers de cheneaux

Notre système permet la fixation après isolation

Le collier est toujours à la bonne distance

Plus de ponts thermiques



Code	Dimensions	Conditionnement
660501	Ø 10 mm x 200 mm	sachet de 10
660502	Ø 10 mm x 240 mm	sachet de 10

## I.N.G. FIXATIONS

### RALLONGE ACIER BICHROMATE

Pour déporter le collier, visser la rallonge sur le collier et la patte à vis.



Code	Section	Conditionnement
379176	40 x7x150 mm	sachet de 10



## Chevilles pour fixations lourdes



### CHEVILLES FIX3

Cheville de qualité avec ETE pour applications standards  
 Cheville traversante pour béton non-fissuré, avec écrou  
 et rondelle prémontée.  
 Conception améliorée du clip.  
 Filetage total.



Code	Dimensions	Epaisseur	Conditionnement
879308	Ø 8 mm x 55 mm	5 mm	boîte(s) de 100
879309	Ø 8 mm x 70 mm	20 mm	boîte(s) de 100
879310	Ø 8 mm x 90 mm	40 mm	boîte(s) de 50
879312	Ø 8 mm x 130 mm	80 mm	boîte(s) de 50
879314	Ø 10 mm x 65 mm	5 mm	boîte(s) de 50
879315	Ø 10 mm x 75 mm	15 mm	boîte(s) de 50
879316	Ø 10 mm x 95 mm	36 mm	boîte(s) de 50
879317	Ø 10 mm x 140 mm	80 mm	boîte(s) de 25
879319	Ø 12 mm x 80 mm	5 mm	boîte(s) de 25
879320	Ø 12 mm x 100 mm	25 mm	boîte(s) de 25
879321	Ø 12 mm x 115 mm	40 mm	boîte(s) de 25
879322	Ø 12 mm x 140 mm	65 mm	boîte(s) de 25
973188	Ø 12 mm x 180 mm	105 mm	boîte(s) de 20
879326	Ø 12 mm x 220 mm	145 mm	boîte(s) de 20
879328	Ø 16 mm x 125 mm	30 mm	boîte(s) de 20



### CHEVILLE AVEC COLLERETTE GRIP

Cheville femelle haute résistance à expansion par frappe, pour béton  
 Fixation indépendante de la profondeur du trou grâce à la mise en appui de la collerette  
 Cheville 100% acier, résistante au feu  
 Fixation courte afin d'éviter tout contact avec les fers à béton



Code	Dimensions	Conditionnement
1433067	Ø 6 mm x 25 mm	boite de 100

## Chevilles pour matériaux creux



### CHEVILLES AUTOFOREUSES

Ultra rapide, utilisation dans carreaux de plâtre et  
 béton cellulaire



Code	Longueur	Matière	Conditionnement
33170	35 mm	zamak	boîte(s) de 100

## Chevilles pour matériaux pleins



### CHEVILLES NYLON AVEC COLLERETTE

Cheville haute résistance 100% nylon, idéale pour le plein

Extrême résistance, notamment aux écarts de température :  
cheville 100% nylon

Tenue optimale en matériaux pleins : 2 ergots anti-rotation et  
4 ailettes d'ancrage



Code	Dimensions	Conditionnement
53856	Ø 5 mm x 25 mm	boîte(s) de 100



### PITONS DE RÉNOVATION

Permet la reprise de tige filetée M6

Piton de rénovation femelle :

- Vissage direct dans le bois
- Autres applications en adaptant une cheville
- Finition zinguée

Piton de rénovation mâle :

- Permet de visser directement les cavaliers sur les fourrures (pour la pose de plaque de plâtre)
- Finition bichromatée



Code	Dimensions	Conditionnement
465677	Ø 7 mm x 50 mm	boite de 100



### CHEVILLE INDIFIX LONGUES + TIREFOND

Cheville longue avec tire-fond tête hexagonale pour tous matériaux

Fabrication Française

Ailettes anti-rotation

Facile et rapide : Pose au travers de la pièce à fixer

Cheville longue avec tire-fond tête hexagonale + empreinte Torx T40.

Idéale pour les matériaux creux.

Cheville Ø10 : Tire-fond Ø7.

Tire-fond finition zinguée blanche.

Fabrication Française.

Dans les matériaux creux, expansions sur plusieurs  
alvéoles du support.

Cheville 100% nylon polyamide 6.

Ailettes anti-rotation.

Facile et rapide : Pose au travers de la pièce à fixer.

Charge moyenne indicative : 150 kg



Code	Dimensions	Conditionnement
1426733	Ø 10 mm x 80 mm	sachet de 10
1426734	Ø 10 mm x 100 mm	sachet de 10
1426735	Ø 10 mm x 120 mm	sachet de 10
1426736	Ø 10 mm x 140 mm	sachet de 10
1426737	Ø 10 mm x 160 mm	sachet de 10



### CHEVILLES PRO 6 AVEC COLLERETTES

Cheville tout terrain pour matériaux pleins et creux

Excellente tenue dans le creux grâce à ses 6 jambes d'expansion

Forme légèrement bombée de la cheville : expansion immédiate dès le 1er tour de la vis, excellente tenue en matériaux pleins

Gain de temps : pose possible avec vis pré-montée même au travers de la pièce à fixer

Ailettes anti-rotation

Code	Dimensions	Conditionnement
291636	Ø 6 mm x 30 mm	boîte(s) de 100
291640	Ø 8 mm x 40 mm	boîte(s) de 100
291644	Ø 10 mm x 50 mm	boîte(s) de 50
437248	Ø 12 mm x 60 mm	boîte de 25
437249	Ø 14 mm x 70 mm	boîte de 20



### CHEVILLES HIT M TÊTE PLATE

Cheville à frapper performante dans tous les matériaux La référence des chevilles à frapper pour les applications électriciens et plaquistes

Gain de temps et performance dans tous les matériaux

Expansion par frappe ou vissage

Le clou-vis permet le démontage de la cheville

Placage parfait de la pièce à fixer grâce à la douille plate (P)

Pose au ras du matériau grâce à la douille fraisée (version V)

Augmentation de l'expansion dans tous les matériaux grâce à la fente en M

Code	Dimension	Épaisseur	Conditionnement
250008	Ø 5 mm x 25 mm	5 mm	boîte(s) de 200
682336	Ø 5 mm x 27 mm	5 mm	bidon de 400
250076	Ø 5 mm x 35 mm	15 mm	boîte(s) de 200
250605	Ø 6 mm x 30 mm	5 mm	boîte(s) de 200
682356	Ø 6 mm x 30 mm	5 mm	bidon de 250
250650	Ø 6 mm x 40 mm	12 mm	boîte(s) de 100
250735	Ø 6 mm x 50 mm	25 mm	boîte(s) de 100
250780	Ø 6 mm x 65 mm	40 mm	boîte(s) de 100
935485	Ø 8 mm x 40 mm	10 mm	boîte(s) de 50
935486	Ø 8 mm x 60 mm	30 mm	boîte(s) de 50
935488	Ø 8 mm x 90 mm	60 mm	boîte(s) de 50
935489	Ø 8 mm x 110 mm	80 mm	boîte(s) de 50
935490	Ø 8 mm x 130 mm	100 mm	boîte(s) de 50
681736	Ø 5 mm x 27 mm	5 mm	bidon de 1000
682353	Ø 6 mm x 30 mm	5 mm	bidon de 1000



### CHEVILLES ARPON

La cheville spécialiste pour le creux

Tenue optimale : surface anti-rotative carrée et nombreux crans anti-retour

Permet l'utilisation de vis faibles diamètres

Cheville 100 % polypropylène

Code	Dimensions	Conditionnement
59019	Ø 6 mm x 25 mm	boîte(s) de 100
59020	Ø 8 mm x 30 mm	boîte(s) de 100



## CHEVILLES NYLON

Haute résistance 100% nylon, idéale pour le plein  
*Extrême résistance, notamment aux écarts de température*  
*Tenue optimale en matériaux pleins : 2 ergots anti-rotation*  
*et 4 ailettes d'ancrage*



Code	Type	Dimensions	Conditionnement
53862	avec collerette	Ø 6 mm x 30 mm	boîte(s) de 100
53863	avec collerette	Ø 8 mm x 40 mm	boîte(s) de 100
99977	sans collerette	Ø 8 mm x 40 mm	boîte(s) de 20

## les indispensables PRODUITS D'EXPERTS

### GOUJON INDIFIX D'ANCRAGE

Acier 8,8 haute qualité.  
*Bague en Inox à 3 segments : meilleure répartition de la charge*  
*Pose facile et rapide :*  
*Auto-expansion*  
*Ecrou et rondelle pré-monté*  
*Pose au travers de la pièce à fixer*  
*Sur-implantation possible permettant de hautes valeurs d'ancrage.*  
*Idéal pour les montages en série.*  
 Agréments :  
 ETE 08-0327 option 7 pour béton non fissuré  
 Pour matériaux pleins  
 + agrément



Code	Diamètre	Longueur	Conditionnement
1426717	Ø 8 mm	50 mm	sachet de 4
1426718	Ø 8 mm	72 mm	sachet de 4
1426719	Ø 8 mm	75 mm	sachet de 4
1426720	Ø 8 mm	90 mm	sachet de 4
1426721	Ø 10 mm	90 mm	sachet de 4
1426722	Ø 12 mm	100 mm	sachet de 4
1426723	Ø 12 mm	140 mm	sachet de 4
1426724	Ø 12 mm	180 mm	sachet de 4

## les indispensables PRODUITS D'EXPERTS

### CHEVILLE INDIFIX UNIVERSELLE

Universelle

Code	Longueur	Diamètre	Conditionnement
1426726	30 mm	Ø 6 mm	boite de 100
1426727	40 mm	Ø 8 mm	boite de 100
1426728	50 mm	Ø 10 mm	boite de 50



## les indispensables PRODUITS D'EXPERTS

### EMBOUT MÉLANGEUR INDIFIX

Permet le mélange homogène de la résine avant scellement.  
 Longueur 215 mm.

Code	Conditionnement
1426712	sachet de 10



## CHEVILLE INDIFIX NYLON

Fixation dans matériaux pleins 2 ergots latéraux - prise immédiate

Cheville 100% polypropylène pour tous matériaux.

Tenue optimale dans les matériaux pleins.

Coloris différent selon le diamètre.

Ergots anti-rotation = la cheville ne tourne pas au serrage.

Embase carrée = meilleure tenue au serrage.

Ailettes crantées : meilleure tenue au serrage.

- 2 ergots latéraux pour prise immédiate dans le support.

- Forme carrée anti-rotation.

- Système de guidage de la vis.

- Surface bosselée et segment en zig zag pour épouser l'irrégularité du trou.



LE MEILLEUR RAPPORT  
**QUALITÉ  
PRIX**

Code	Longueur	Diamètre	Conditionnement
1426730	30 mm	Ø 6 mm	boite de 100
1426731	40 mm	Ø 8 mm	boite de 100
1426732	50 mm	Ø 10 mm	boite de 100

## CHEVILLE INDIFIX T60 ISOLATION

Fixation isolant léger

Code	Longueur	Epaisseur	Conditionnement
1426739	140 mm	10 mm	boite de 200



LE MEILLEUR RAPPORT  
**QUALITÉ  
PRIX**

## CHEVILLE INDIFIX ISOLATION

Fixation isolant léger

Code	Longueur	Epaisseur	Conditionnement
1426740	160 mm	10 mm	boite de 200



LE MEILLEUR RAPPORT  
**QUALITÉ  
PRIX**

## CHEVILLE INDIFIX À FRAPPER

Code	Caractéristique	Diamètre	Longueur	Conditionnement
1426742	tête plate	Ø 5 mm	30 mm	boite de 100
1426743	tête plate	Ø 6 mm	40 mm	boite de 100
1426744	tête plate	Ø 6 mm	60 mm	boite de 100
1426745	tête conique	Ø 8 mm	60 mm	boite de 50
1426746	tête conique	Ø 8 mm	80 mm	boite de 50
1426747	tête conique	Ø 8 mm	100 mm	boite de 50
1426748	tête plate	Ø 5 mm	25 mm	seau de 400
1426749	tête plate	Ø 6 mm	40 mm	seau de 150



LE MEILLEUR RAPPORT  
**QUALITÉ  
PRIX**

## CHEVILLE ZAMAK

Cheville métallique Zamak pour plaque de plâtre sans perçage. Peut également s'utiliser dans le carreau de plâtre. Pose possible au tournevis ou à la visseuse.

+vis

Code	Longueur	Conditionnement
1426757	35 mm	boite de 50

LE MEILLEUR RAPPORT  
**QUALITÉ  
PRIX**





## CHEVILLE INDIFIX MÉTALLIQUE

Pour matériaux creux + vis

LE MEILLEUR RAPPORT  
QUALITÉ  
PRIX

Code	Longueur	Diamètre	Conditionnement
1426751	32 mm	Ø 4 mm	sachet de 20
1426752	37 mm	Ø 5 mm	sachet de 20
1426753	37 mm	Ø 6 mm	sachet de 20
1426754	32 mm	Ø 4 mm	boite de 100
1426755	37 mm	Ø 5 mm	boite de 100
1426756	37 mm	Ø 6 mm	boite de 100



## CHEVILLE INDIFIX LAITON M6

Cheville INDIFIX métallique pour la reprise de tige filetée.  
Elle est compatible avec vis et tige filetée au pas métrique.  
Charge indicative moyenne : 70 k

LE MEILLEUR RAPPORT  
QUALITÉ  
PRIX

Code	Diamètre	Longueur	Conditionnement
1426758	Ø 8 mm	24 mm	boite de 100



## CHEVILLE INDIFIX À CLOUER + VIS

Cheville métallique pour plaque de plâtre sans perçage.  
Peut également s'utiliser dans la plaque de plâtre fibrée, le fibrociment, le cloison nid d'abeille et les panneaux fibres de bois compressés 3 à 5 mm.  
Pose au marteau. Cheville en acier zingué passivé avec protection anti-corrosion.

LE MEILLEUR RAPPORT  
QUALITÉ  
PRIX

Code	Conditionnement
1426759	sachet de 25



## Chevilles à usage spécifique

spit

### CHEVILLE ISOLATION

Cheville isolation à frapper avec clou d'expansion en polyamide pour la fixation de panneaux de polystyrène et de tout isolant rigide dans un système ITE  
Pose rapide et simple à travers l'isolant. Convient pour des supports en béton et pour les maçonneries. Clou chargé en fibre de verre, rigide et performant  
Corps en polypropylène et clou en polyamide  
Conductivité thermique nulle

Code	Type	Dimensions	Conditionnement
17090	tête Ø60	Ø 10 mm x 135 mm	boite de 200
54011	tête Ø60	Ø 10 mm x 155 mm	boite de 200
661281	tête Ø60	Ø 10 mm x 190 mm	boite de 200



I.N.G. FIXATIONS

### CHEVILLES ISOL FIX POUR DELTA MS

Fixation d'éléments d'étanchéité dans tous matériaux  
Pour fixer des éléments d'étanchéité dans tous matériaux (béton, parpaing, brique)  
Fixation pour tous types de protection en PVC (spéciale pour soubassement)

Code	Dimensions	Conditionnement
397421	Ø 6 mm x 40 mm	sachet de 100





## Électricités de chantier

Prolongateurs	270
Enrouleurs	271
Gaines	273
Fils rigides	274
Câbles industriels	274
Connection et dérivations	275
Boîte de dérivations	275
Fiches simples, prolongateur et adaptateurs	275
Boîtes encastrement pour appareillage	276
Boîtes étanches et patère douille	277
Série appareillage étanche PLEXO	277
Blocs ménager	277
Coffrets, tableaux et accessoires	278
Colliers et autres fixations et accessoires	278
Adhésifs	278
Outillages électricien	279



brennenstuhl®

...smart technology...

### PROLONGATEUR DOMESTIQUE

Idéal pour alimenter certaines machines à fiches sortantes : bétonnière, coupe carrelage...

Rallonge pro munie d'une fiche et d'une prise 16 A

Puissance : 230 V

Étanchéité : IP 44



Code	Longueur câble	Section
58268	10 m	3 G 1,5 mm <sup>2</sup>

EverFlourish  
Europe

### PROLONGATEUR DOMESTIQUE 220 V

Ce prolongateur permet de brancher un appareil électrique éloigné d'une prise secteur 2 pôles avec terre.

Code	Section	Longueur
180820	1.5 mm <sup>2</sup>	10 m



KF-FY4-01/10m

brennenstuhl®

...smart technology...

### PROLONGATEUR FEMELLE

La prise électrique professionnelle est une prise à clapet extrêmement résistant de couleur noir et orange. Il peut être raccorder à des câbles 3G1,5 ou 3G2,5. Les produits de la gamme professionnelle se distinguent par une efficacité optimale et ont été développés pour répondre aux plus hautes exigences des professionnels.

Découvrez ci-dessous les caractéristiques détaillées du produit :

- Indice de protection : IP44

- Pour câble 3G1,5 - 3G2,5

Code

1428706



brennenstuhl®

...smart technology...

### RALLONGE ÉLECTRIQUE 6A/230V

La rallonge électrique de 5m de câble H07RN-F 3G2,5 fabriquée en France dispose d'une prise à clapet, ce qui la rend étanche. Idéale pour alimenter certaines machines à fiche sortante (bétonnières, coupe-carrelages, etc.) Découvrez ci-dessous les caractéristiques détaillées du produit :

- 1 prolongateur 2P+T 16A/230V~

- 1 fiche 2P+T 16A/230V~ avec clapet

- Puissance maximale 230V~: 3500W

- Longueur de câble : 5m

- Qualité du câble : H07RN-F 3G2,5

- Indice de protection : IP44

- Fabrication française

Code	Longueur
1428712	5 m





brennenstuhl®  
Smart Technology

## ENROULEUR HO7RN-F BABY PRO 10 M

Faible encombrement, équipé d'un bouton d'enroulement du câble  
Enrouleur 4 prises 2P+T 16 A / 230 V  
A clapets automatiques avec protection enfants  
Disjoncteur thermique  
Châssis tube en acier galvanisé Ø 15 mm  
Poignée isolante ergonomique  
Indice de protection IP 44  
Norme : NF EN 61242



Code	Section	Longueur câble
329696	3G 1,5 mm <sup>2</sup>	10 m

brennenstuhl®  
Smart Technology

## ENROULEUR PROFESSIONNEL HO7RN-F BAT PRO 25 M

Protection enfants  
Enrouleur 4 prises 2P+T 16A à clapets automatiques  
Disjoncteur thermique  
Châssis en acier galvanisé  
Poignée de transport ergonomique  
Indice de protection IP 44  
Norme : NF EN 61242



Code	Section	Longueur câble
404121	3G 1,5 mm <sup>2</sup>	25 m
489211	2,5 mm <sup>2</sup>	25 m

LES  
indispensables  
PRODUITS D'EXPERTS

## ENROULEUR HO7RN-F 3G 2,5 MM<sup>2</sup> LES INDISPENSABLES MÉTALLIQUE 33 M

Enrouleur électrique 4 prises 2P +T 16 A/250 V à clapets avec obturateur d'alvéole  
Disjoncteur thermique  
Châssis avec tube Ø 19 mm (peinture grise), renfort arrière  
Poignée ergonomique isolante  
Indice de protection : IP 44  
Norme : NF EN 60 529  
Muni d'une poignée ergonomique isolante

Code	Section	Longueur câble
1095718	2,5 mm <sup>2</sup>	33 m



LE MEILLEUR RAPPORT  
QUALITÉ  
PRIX



## ENROULEUR HO7RN-F 3G 2,5 MM<sup>2</sup> LES INDISPENSABLES 20 M

Enrouleur électrique 4 prises 2P +T 16 A/230 V à clapets avec éclipse de sécurité  
Disjoncteur thermique

Châssis avec tube Ø 19 mm (peinture grise), renfort arrière

Poignée ergonomique isolante

Indice de protection : IP44

Norme : NF EN 61 242

Code	Section	Longueur câble
957558	3G 2,5 mm <sup>2</sup>	20 m



**brennenstuhl®**  
...since 1898 technology...

## ENROULEUR CÂBLE COMPACT X-GUM 3 PRISES 2 PORT USB 3G 1,5 10 M

L'enrouleur de câble compact X-GUM noir a été développé avec un matériau spécial en plastique/caoutchouc pour résister aux charges lourdes. Muni de 3 prises électriques avec clapets gris à fermeture automatique, d'un voyant de présence de présence LED, de 2 ports USB 5V/2,1A et d'un câble rouge, ce touret peut être utilisé en extérieur grâce à son indice de protection IP44. Le voyant LED lumineux permet de s'assurer que l'enrouleur est alimenté. Sa forme compacte fera de cet enrouleur votre meilleur compagnon.

Découvrez ci-dessous les caractéristiques détaillées de nos enrouleurs fabriqués en France :

- Léger, compact et robuste avec 2 poignées intégrées
- 3 prises de courant 2P+T 16A/230V~ avec clapets gris à fermeture automatique
- 2 prises-chargeur USB 5V/2,1A avec capuchon d'étanchéité
- 10m de câble rouge HO7RN-F 3G1,5 résistant aux hydrocarbures
- Puissance maximale : câble non déroulé 1000W et câble déroulé 3500W
- Avec un voyant de présence de tension LED
- Avec disjoncteur thermique

**Code**

1428707



## ENROULEUR CUBE IP44 HO7RN-F 3G 2,5 25 M

L'enrouleur électrique professionnel LINE de 25m de câble HO7RN-F 3G2,5 dispose d'une protection complète anti-retournement avec une poignée rabattable pour dérouler et enrouler le câble sans effort. Il est équipé d'un voyant LED lumineux qui permet de s'assurer si l'enrouleur est alimenté. Le matériau du boîtier et de l'enrouleur Rubbabren est composé d'un mélange de plastique et de caoutchouc particulièrement résistant aux chocs, pour une utilisation durable dans les conditions les plus extrêmes (jusqu'à -25°). Le câble très robuste en caoutchouc et Néoprène est résistant aux hydrocarbures et tout particulièrement adapté à un usage professionnel, en extérieur. Il est également équipé d'une poignée de transport résistante et de trous de rangement de fiche sur les 4 côtés. Les produits de la gamme professionnel LINE se distinguent par une efficacité optimale et ont été développés pour répondre aux plus hautes exigences des professionnels. Découvrez ci-dessous les caractéristiques détaillées du produit :

- Indice de protection : IP44
- Longueur du câble : 25m
- Qualité du câble : HO7RN-F 3G2,5
- Diamètre du tambour : 320mm
- Système de connexion français
- Protection thermique contre la surchauffe et la surcharge
- 4 prises de courant protégées contre les projections d'eau avec clapets à fermeture automatique
- Avec voyant de présence de tension LED lumineux
- Fabrication française
- Garantie 5 ans

### Code

1428704



## Gaines



## GAINE ICTA GRISE

Matière : polyoléfines

Norme : NF EN 61386-22

Code	Diamètre	Conditionnement
216418	Ø 16 mm	couronne de 100 m
216425	Ø 20 mm	couronne de 100 m
216449	Ø 25 mm	couronne de 100 m



### GAINE PRÉFILÉE 3G

Matière : polyoléfines

Couleur : Gris, Noir et Vert

non propagateur de la flamme (brûleur 1kw)

Résistance :

· A l'écrasement 750 N à 23°C ( $\pm 2^\circ$ ) déformation maxi 50%

· Aux chocs : 6 J à -5°C

Température :

· Mini d'installation et d'utilisation : -5°C

· Maxi d'installation et d'utilisation : 90°C

· Cintrage : suivant gabarit

· Rigidité diélectrique :

2000V-50Hz

pendant 15 min

· Résistance d'isolement :

= 100M sous une tension de 500V continu

Étanchéité : IP44 avec manchons



Code	Diamètre	Section	Conditionnement
30326	Ø 16 mm	3 G 1,5 mm <sup>2</sup>	couronne de 100 m
30331	Ø 20 mm	3 G 2,5 mm <sup>2</sup>	couronne de 100 m

### Fils rigides



#### FIL RIGIDE HO7V-U

Conducteur sans gaine, isolé PVC, pour équipement des installations domestiques, logements, bureaux, etc...

Spécialement destiné au câblage des tableaux

Convient pour des installations fixes et protégées, dans des dispositifs d'éclairage et de commande pour des tensions inférieures ou égales à 1000 V en courant alternatif et inférieure ou égale à 750 V en courant continu à la terre

Tension de service nominale  $U_o/U (U_m)$  : 450 / 750 V Ce conducteur de section 1.5mm<sup>2</sup> est destiné à l'équipement des installations électriques fixes domestiques

Code	Section	Longueur	Couleur
882385	1,5 mm <sup>2</sup>	100 m	bleu
882392	1,5 mm <sup>2</sup>	100 m	rouge
882408	1,5 mm <sup>2</sup>	100 m	vert/jaune
882439	1,5 mm <sup>2</sup>	100 m	violet
882446	1,5 mm <sup>2</sup>	100 m	marron
882477	2,5 mm <sup>2</sup>	100 m	bleu
882484	2,5 mm <sup>2</sup>	100 m	rouge
882491	2,5 mm <sup>2</sup>	100 m	vert/jaune



### Câbles industriels



#### CÂBLE INDUSTRIEL RIGIDE U1000 RO2V

Code	Nombre de conducteurs	Section	Conditionnement
28671	3G	1,5 mm <sup>2</sup>	couronne de 50 m
28673	3G	2,5 mm <sup>2</sup>	couronne de 50 m



## Connection et dérivations

### BARRETTE DE COUPURE BASSE

#### CARACTÉRISTIQUES PRODUIT

Barrettes à cosses

Pour conducteurs Ø6 à 12 mm

Etriers réversibles pour serrage à zéro

Fixation sur goujon pistolet Ø7 mm, pas 150 et par vis

Basse



#### Code

105392

## Boîte de dérivations

**FLEX**

### BOÎTE DE DÉRIVATION STOP AIR

Boîtier électrique étanche à l'air permet de centraliser les départs des circuits électriques et de raccorder les câbles tout en diminuant les flux d'air dans les parois

Code	Dimension	Diamètre
1355805	100x100x40 mm	
1355806	170x110x40 mm	
1355808		Ø 867 mm



## Fiches simples, prolongateur et adaptateurs

**legrand**

### PROLONGATEUR CAOUTCHOUC 16A SORTIE DROITE IP 44 NOIR

Pour un usage intensif ou extérieur

Fiche femelle 2 pôles + terre noire en caoutchouc

Sortie droite

Indice de protection : IP 44

Pour câble H07 RNF - 3G2,5 maximum

Pour le branchement d'appareils

nécessitant une mise à la terre

Code	Intensité
1078630	16 A



**legrand**

### FICHE 2P+T CAOUTCHOUC 16A SORTIE DROITE IP44 NOIR

Fiche, pour raccorder un câble sur une prise de courant ou une fiche femelle

Matière caoutchouc

-IP44 IK08

Code	Intensité	Étanchéité	Caractéristique
1078629	16 A	IP44	sortie droite



## BLOC MULTIPRISE ÉTANCHE 220V - 16A - 4 PRISES

Bloc 4 prises 16A + T étanche avec clapets de sécurité.

Fiche mâle 16A +T pour branchement sur secteur

4 prises 16 A + T avec clapet de sécurité protection

Puissance maxi 220V

Avec clapet de sécurité

Interrupteur lumineux

Code	Intensité
145071	16 A



brennenstuhl®  
... smart technology

## FICHE FEMELLE PROFIL ULTRA HOME IP 44

La fiche professionalLINE est une fiche française extrêmement résistante de couleur noir et orange. Elle peut être raccordée à des câbles 3G1,5 ou 3G2,5. Les produits de la gamme professionalLINE se distinguent par une efficacité optimale et ont été développés pour répondre aux plus hautes exigences des professionnels. Découvrez ci-dessous les caractéristiques détaillées du produit :

- Indice de protection : IP44
- Pour câble 3G1,5 - 3G2,5

Code
1428705



## Boîtes encastrements pour appareillage

legrand®

### BOÎTE D'ENCASTREMENT 1 POSTE MAÇONNERIE BATIBOX

Boîte d'encastrement pour murs parpaings, briques

Fixation d'appareils à vis

Fixation par scellement

Boîte pour prises 20, 32 A et sortie de câbles

Code	Profondeur
378096	40 mm



legrand®

### BOÎTE D'ENCASTREMENT CLOISON SÈCHE

Boîte à encastrer dans les plaques de plâtre, de contreplaqué, de bois, de tôle

Parfaite tenue au bâti grâce à la large collerette et aux étriers imperdables

Multiplicité des entrées (latérales et en fond de boîte) pour le passage de gaines, défonçables sans outil

Meilleure tenue au bâti grâce à la large collerette (adaptée aux perçages 67 à 68 mm)

Code	Type	Diamètre	Profondeur
378103	1 poste	Ø 67 mm	40 mm





## Boîtes étanches et patère douille

**BOÎTE DE DÉRIVATION ÉTANCHE PLEXO**

Boîte étanche ronde et carrée avec embouts interchangeables, faces lisses ou avec entrées prédéfonçables

Couvercle enclipsable ou à fermeture par vis 1/4 de tour

Utilisable comme boîte de dérivation dans les circuits des installations normales (habitat, industrie et ERP suivant art. EL 10)

Code	Longueur	Largeur	Diamètre
125751	65 mm	65 mm	
125812	80 mm	80 mm	
125749			Ø 60 mm
125750			Ø 70 mm



## Série appareillage étanche PLEXO

**PRISE 2P+T PLEXO**

Un indispensable de votre installation, pour alimenter en toute sécurité tous vos appareils domestiques. Avec volet de protection.

Connexion rapide sans outil par bornes automatiques. Avec éclips de protection pour protection des enfants. Adapté aux environnements poussiéreux et humides, Plexo étanche vous garantit une isolation totale du produit.

1 référence = 1 appareil complet prêt à installer avec sa boîte

Type de pose : Encastré

État de livraison : Complet

Intensité : 16 A

Tension : 230 V

Nombre de modules : 1 poste

Composition : Livré complet avec support et plaque grise

Type de connexion : Bornes à connexion automatiques

IP 55

IK 07

Code	Libellé de base	Type
565978	Prise	2P+T



## Blocs ménager

**BLOC 3 PRISES 2P+T AVEC INTERRUPTEUR BLANC**

Multiprise avec interrupteur.

Code
378336



## Coffrets, tableaux et accessoires



### COFFRET MONOPHASÉ 4 PRISES À CLAPET 2P+T 16A 250V+ ARRÊT D'URGENCE

Coffret de chantier avec inter. différentielle de 16 A - 30mA - 16A

Puissance : 250 V

Avec 4 socles à clapet 2P+T 16 A - 250 V

1 dispositif d'arrêt d'urgence

Câble de 2 m H07RNF 3G2.5 - IP 44

Sans pied

Poignée de transport

Livré avec poignée de transport



#### Code

1117335

## Colliers et autres fixations et accessoires



### COLLIERS AUTOBLOQUANTS

Maintient ferme et durable des faisceaux

Le collier est conçu pour le câblage électrique et électronique, pour le regroupement et la fixation des câbles courants forts et courants faibles.

Il convient parfaitement pour des applications telles que l'automobile, l'aéronautique, l'industrie pharmaceutique, la téléphonie, le transport, etc

Code	Largeur	Longueur	Conditionnement
447479	3,6 mm	200 mm	sachet de 25
447480	3,6 mm	300 mm	sachet de 25




## Adhésifs



### ROULEAU ADHÉSIF ÉLECTRICIEN

Code	Longueur	Largeur	Couleur
471591	10 m	15 mm	noir
471592	10 m	15 mm	bleu
471593	10 m	15 mm	rouge
471594	10 m	15 mm	vert/jaune
471595	10 m	15 mm	blanc
471596	20 m	19 mm	noir





## TIRE FIL NYLON

**Le tire-fil ou aiguille** est utilisé pour tirer les fils dans une gaine électrique en toute sécurité. Enroulez les fils autour de l'embout avec l'anneau puis tirer peu à peu vos fils dans la gaine. Ce tire-fil est utilisable pour tous les diamètres de gaines ICTA ou tubes IRL de 16 à 32 mm.

Les avantages de ce produit sont :

- Aide au passage des câbles dans les gaines ou tubes,
- Facile d'utilisation,

- Léger et compact peut être rangé dans un petit espace.  
Évitez d'utiliser ce tire-fil dans une gaine déjà équipée de plusieurs fils.

Il faut dans ce cas se servir d'un fil existant dans la gaine ICTA comme aiguille.



Code	Diamètre	Longueur
454189 	Ø 3 mm	20 m

## NOTES





## Éclairage de chantier

Projecteurs et baladeuses de chantier	282
Lampes LED	285
Ampoules halogènes et tubes fluo	285
Torches	286
Douilles	288







### PROJECTEUR LED PORTABLE PLIABLE 30 W

Très grande luminosité > Economie d'énergie

Longueur : 3 m

Nombre de conducteurs : 3 G

Section : 1

Étanchéité : IP 65

Conforme aux normes CE

Code	Type
1104872	HO5RN-F



### PROJECTEUR LED PORTABLE À BATTERIE RECHARGEABLE BLUMO

Le projecteur LED BLUMO portable et rechargeable de 3000 lumens fonctionne sur batterie Li-Ion favorisant une longue autonomie allant jusqu'à 15h. Grâce à ses deux haut-parleurs Bluetooth intégrés avec un son de très bonne qualité, il permet de diffuser de la musique à n'importe quel endroit. Le projecteur dispose de trois modes d'éclairage à 100%, 50% et 10% permettant une intensité de lumière permanente même dans les lieux sans réseau électrique. Son boîtier en plastique et ses protections des angles en caoutchouc le rendent particulièrement robuste. Il est également composé d'un port USB qui permet le chargement d'appareils tels que les smartphones. Découvrez ci-dessous les caractéristiques détaillées du produit:

- 2x 3W Haut-parleurs Bluetooth intégrés
- Très bonne qualité de son
- Lampes LED incorporées
- 3 modes d'éclairage: 100% , 50% et 10%
- Flux lumineux total: 3000 lumens
- Puissance: 30W
- Indice de protection: IP54
- Autonomie max.: 15h
- Batterie Lithium-Ion 7,4V/5Ah remplaçable
- Avec support de maintien rabattable et réglable
- Possibilité de poser ou fixer sur un trépied brennenstuhl®
- Boîtier en matière plastique de haute qualité
- Protection des angles en caoutchouc
- Fonction Powerbank : prise-chargeur USB
- Témoin de charge de batterie



Code	Type	Puissance	Puissance
1358537	à batterie	30 Watt	3000 LM

## PROJECTEUR LED PORTABLE DINORA

Le projecteur de chantier LED DINORA 5050 LED est un projecteur LED portable et extrêmement léger de 5100lm. Le projecteur de chantier équipé d'un boîtier en plastique résistant aux chocs et d'une protection complémentaire des angles en caoutchouc est parfait pour une utilisation à l'intérieur et à l'extérieur dans des conditions extrêmes grâce à l'indice de protection IP65 et au câble RN résistant aux hydrocarbures. La lampe de chantier équipée d'un interrupteur marche/arrêt à voyant lumineux diffuse un éclairage uniforme avec une large zone de diffusion, sans éblouissement. Découvrez ci-dessous les caractéristiques détaillées du produit :

- Type de LED : LED SMD
- Flux lumineux : 5100lm
- Puissance : 44,5W
- Température de couleur : 5700K (blanc lumière du jour)
- Tension d'entrée nominale min./max. : 100 240V
- 5m de câble
- Qualité du câble : H07RN-F 2x1,0
- Classe de protection : II
- Résistance aux chocs : IK08



Code	Type	Puissance	Puissance
1428702	portable	47 Watt	5000 LM

## les indispensables PRODUITS D'EXPERTS

### PROJECTEUR LED SUR BATTERIE LES INDISPENSABLES 10 W 1 100 LM

- 3 puissances d'éclairage : max. 1000 lumen et flash S.O.S
- 4 aimants inclus
- 2 sorties USB, Power Bank (batterie externe pour portable par exemple)
- Portée d'éclairage 300m
- Livré avec un câble micro USB
- Support rotatif à 180°
- Temps de charge approx. : 5 heures
- Temps de fonctionnement approx. : à 100 % : 3 heures
- à 50 % : 7 à 8 heures
- Batterie : 3.7V - 4400mAh (2x2200mAh) Li-Ion
- Led de type COB 10W
- 5V DC 1A
- Indicateur de charge rouge en cours de charge, un indicateur vert pour la charge complète et un indicateur pour la charge d'autres appareils
- Interrupteur Marche - Arrêt
- IP65
- Matériel aluminium + ABS + PC
- Très grande luminosité
- Economie d'énergie
- Existe en version 20W - 30W - 50W
- Faible dégagement de chaleur (pas de risque de brûlure sur le corps aluminium)



Code	Puissance	Puissance
1429326	10 Watt	1000 LM



## PROJECTEUR DE CHANTIER LED DOME

Projecteur portable de chantier LED - 50W

Puissance : 4000 lumen

IP 54

Câble de 5m H07RNF 3G1,5

Angle de diffusion : 360°

Adaptable sur pied télescopique réf. PIED TP



Code	Puissance	Puissance
1246571	50 Watt	4000 LM



## PROJECTEUR DE CHANTIER LED + CÂBLE DE 5 M 80 W 7 200 LM

80 W - 7200 LUMEN - 6500°K

5 m de câble H07RNF 3G1,5

Base centrale 40 W + 2 volets de 20 W

1 socle de prise arrière NF à clapet 16 A 250 V

2 interrupteurs marche-arrêt : 1 base centrale - 1 volet

Grande durée de vie de la led :

50 000 h

Tête IP54



Code	Puissance	Puissance
1117330	80 Watt	7200 LM



## PROJECTEUR LED PLIABLE SUR BATTERIE LES INDISPENSABLES 30W 1 200 LM



Code	Type	Puissance	Puissance	Etanchéité
1429325	pliable	30 Watt	1200 LM	IP44



## PROJECTEUR DE CHANTIER LED PORTABLE LES INDISPENSABLES 50W 4 500 LM

Puissance : 4 500 lm

Kelvin : 4 000

Câble 3 m H07RNF 3G1,5

Durée de vie des LED : 30 000 h



Code	Puissance	Puissance
1170549	50 Watt	4500 LM





### AMPOULE LED RETROFIT CLASSIC A

Lampe led sans mercure de forme classique, à faible consommation d'énergie

*Lampes LED, forme classique*

**DOMAINES D'APPLICATION**

- Applications domestiques
- Éclairage général
- Utilisation en extérieur, uniquement dans des luminaires appropriés

- Idéal pour les installations décoratives

*Lampes LED professionnelles pour tension secteur*

- Non gradable

- Lampes sans mercure

*Durée de vie : jusqu'à 15 000 h* la marque OSRAM voit le jour en 1906 à Berlin et tient son nom de la contraction des noms des 2 métaux nécessaire à l'époque pour fabriquer les filaments des ampoules à incandescence (Osmium et Wolfram).

Rapidement, OSRAM devient un leader dans les ampoules et est le premier à se lancer dans la course aux économies d'énergies.

Aujourd'hui, la marque offre des solutions de sources lumineuses traditionnelles, LED, compatibles avec la maison intelligente et connectée pour la domotique domestique, en proposant des systèmes d'éclairage haut de gamme de la meilleure qualité pour les secteurs industriel et privé.



Code	Puissance	Type de culot
1236461	7 W	E27
1236472	7 W	E27
1330351	7 W	B22

### Ampoules halogènes et tubes fluo



### AMPOULE HALOGÈNE HALOPIN SUPERSTAR

Cette ampoule G9 économique est conçue pour tout type d'usage et remplace une lampe traditionnelle de 40W en délivrant un flux lumineux de 460 lumens.

L'ampoule G9 est simple à manipuler et s'adapte facilement aux petits luminaires : lampes de chevet ou de bureau, spots, appliques murales pour éclairer un meuble ou un miroir, plafonniers, etc.

Code	Puissance	Type de culot
1095672	33 Watt	G9



### CRAYON HALOGÈNE HALOLINE SUPERSTAR

Idéal pour la mise en valeur et l'accentuation de la structure d'une pièce

Applications : éclairage d'entrée, de voies, de jardin, zones de circulation, commerces, restaurants, hôtels et applications prestigieuses similaires, bureaux, bâtiments publics

*Éclairage d'accentuation brillant*

*Remplacement direct pour les lampes halogènes tubulaires standard*

*Aucun transformateur nécessaire*

*Gradable*

*Durée de vie moyenne : 2 000 h*

Code	Puissance	Longueur	Type de culot
1095911	400 Watt	114,2 mm	R7S



brennenstuhl®

... smart technology ...

### LAMPE FRONTALE LED LUXPREMIUM SL400 AF

La lampe frontale rechargeable en 400 lm est dotée d'un boîtier en plastique léger et résistant. L'indice de protection IP44 permet l'utilisation en extérieur comme pour l'escalade, le jogging ou les courses nocturnes. Cette frontale est aussi utile lors de travaux de bricolage grâce aux capteurs infrarouges. Le rechargement de la frontale s'effectue par le câble de raccordement USB fourni. Découvrez ci-dessous les caractéristiques détaillées du produit :

- Fonction focus réglable en continu pour un éclairage de proximité ou en éclairage de précision
- Compartiment à batterie situé à l'arrière
- Flux lumineux : 400 lm
- Modes d'éclairage pour la lumière avant : 100% - 40% - 10% - SOS - rouge
- Modes d'éclairage pour la lumière arrière : rouge - rouge clignotant
- Batterie Li-Ion 3,7V/2,6Ah rechargeable intégrée avec témoin de charge
- Deux modes d'activation : manuel ou par capteur infrarouge
- Lampe avant orientable
- Avec capteur infrarouge pour une activation sans contact de l'interrupteur marche/arrêt
- Câble de raccordement USB fourni



#### Code

1358542

brennenstuhl®

... smart technology ...

### LAMPE LED POLYVALENTE RECHARGEABLE OLI

La lampe LED OLI 310 AB rechargeable pour l'extérieur, haut-parleur avec connexion Bluetooth® intégrée, est idéale pour les activités de plein air comme le camping ou la randonnée. Diffusez votre musique à partir de vos applications préférées depuis votre smartphone ou votre tablette. Cette mini lampe de camping polyvalente dispose d'un interrupteur avec de multiples modes d'éclairage : 100% - 40% - 10% - rouge - rouge clignotant. Cette lampe peut également être utilisée comme lampe de secours/de signalisation en cas de panne de voiture. La lampe de poche est protégée IP44 : protection contre les corps solides de 1mm de diamètre et les projections d'eau. Cet éclairage avec une lumière très claire bénéficie d'une importante autonomie de 54 h max. Découvrez ci-dessous les caractéristiques détaillées du produit :

- Flux lumineux : 350 lm
- 18 LED SMD
- Température de couleur : 4000 K
- Batterie Lithium-Ion 3,7V/4Ah intégrée
- Fonction Powerbank (batterie externe/de secours)
- Port USB (1A) avec câble de raccordement fourni



#### Code

1386186



## LAMPE PORTABLE PL200 RECHARGEABLE

La lampe de poche PL 200 A rechargeable est dotée d'une LED COB performante et possède une autonomie pouvant aller jusqu'à 12h. Grâce à son format de poche, son maniement est idéale au domicile ou dans les ateliers. Cette petite lampe torche est dotée d'un clips très pratique qui permet de l'accrocher facilement, par exemple à une poche de chemise et d'un aimant dans son socle pour la fixer sur un support métallique. Cette lampe torche maniable, compacte avec un petit format est équipée d'une batterie lithium-polymère intégrée (3,7V/450mAh) avec témoin de charge. Ce luminaire bénéficie de multiples modes d'éclairage.

Découvrez ci-dessous les caractéristiques détaillées du produit :

- 5 modes d'éclairage : 100%, 40%, 10%, rouge ou rouge clignotant
- Interrupteur marche/arrêt
- Câble de raccordement USB fourni
- Flux lumineux : 200 lm
- La puissance lumineuse à portée de main

Autonomie de 12h

Pratique, robuste et polyvalente

Rechargeable avec batterie intégrée

Format de poche permettant de fixer ou aimanter la lampe

### Code

1358541



## LAMPE TORCHE LED LUXPREMIUM FOCUS À PILES

La lampe de poche LED LuxPremium de 250 lumens est dotée de LED CREE qui offrent une excellente puissance lumineuse. Elle est équipée d'un focus réglable en continu pour un éclairage de proximité ou un éclairage de précision. La lampe dispose également d'un bouton qui permet d'une simple pression de varier l'éclairage vers trois modes différents soit 100%, 30% ou SOS et d'un boîtier résistant en aluminium. Une dragonne permet une meilleure prise en main de la lampe. Elle fonctionne avec des piles, favorisant une longue autonomie allant jusqu'à 6h. Découvrez ci-dessous les caractéristiques détaillées du produit :

- LED CREE extrêmement lumineuse
- Flux lumineux total : 250 lumens
- 3 modes d'éclairages : 100%, 30% et SOS
- Indice de protection : IP44
- Autonomie max. : 6h
- Focus réglable en continu
- Portée : 160m
- Bouton qui permet d'une simple pression de varier l'éclairage
- Boîtier résistant en aluminium
- Avec dragonne
- 3 piles standard de type AAA fournies

LED CREE extrêmement lumineuse

focus réglable en continu pour un éclairage de proximité ou en éclairage de précision orienté

3 modes d'éclairage : 100%, 30%, SOS

Un boîtier en aluminium résistant avec dragonne

### Code

1358538



## LAMPE TORCHE LED LUXPREMIUM FOCUS RECHARGEABLE

La lampe de poche LED TL 1200 AF rechargeable offre une lumière extrêmement puissante grâce à sa LED CREE. Par l'intermédiaire de la fonction focus (mise au point), la lampe torche se règle en continu pour un éclairage de proximité ou en éclairage de précision orienté. Cette lampe torche peut être manipulée par son interrupteur à pression pour varier le mode d'éclairage (100% - 40% - 10% - SOS) facilement. De plus, ce puissant luminaire est équipée d'une batterie Li-Ion (3,7V / 2,6 Ah avec témoin de charge intégré). Cette lampe de poche robuste est étanche à la poussière et est protégée contre l'immersion temporaire dans l'eau (IP67). Découvrez ci-dessous les caractéristiques détaillées du produit :

- Interrupteur à pression avec 4 modes d'éclairage : 100% - 40% - 10% - SOS
- Batterie Li-Ion 3,7 V/4,0 Ah intégrée avec témoin de charge
- Câble de raccordement USB fourni
- Flux lumineux : 1250 lm
- Portée : 220 m
- Autonomie : 15h max.
- Durée de chargement : 4h
- Température de couleur : 7000 K

Lampe ultra puissante

Étanche à la poussière

Protège contre l'immersion temporaire dans l'eau

Focus réglable avec interrupteur à pression

Batterie rechargeable intégrée avec témoin de charge

Boîtier résistant et dragonne



### Code

1358540

## Douilles

## DOUILLES DE CHANTIER B22

Douille à usage provisoire, sur chantier ou pendant la durée des travaux

Puissance : 100 W

Section max du câble : 1.50 mm²

Matière : nylon, cuivre



### Code Conditionnement Couleur

321559 lot de 5 blanc

# NOTES

Notes section with horizontal dotted lines for writing.







## Chauffage et ventilation

VMC	292
Ventilations	292
Grilles de ventilation et décorations	293
Manchons et colliers	294
Conduits et gaines de ventilation et accessoires	295







### KIT VMC EVIA PERF HYGROVARIABLE

Kit VMC qui prévient l'humidité en limitant les déperditions de chaleur

La Ventilation Mécanique Contrôlée assainit le logement (condensation, moisissures, etc...) et garantit la qualité de l'air (allergènes, odeurs, etc...)

Prévient l'humidité en limitant les déperditions de chaleur

Gestion de l'humidité : grâce à une double sonde dans les piquages sanitaires et le piquage cuisine

Entretien facile : grâce à l'ouverture du caisson sur le côté

Alimentation : Mono 230 V - 50 Hz - 2 vitesses

Niveau de pression acoustique à la bouche cuisine Lp (2 m) : 18 dB(A)

Classe énergétique : B

Dimensions hors tout L x h x P : 391 x 388 x 267 mm

Poids : 2,8 kg



#### Code

1225123



### KIT VMC EXTRA PLAT STANDARD

La Ventilation Mécanique Contrôlée assainit le logement (condensation, moisissures, etc...) et garantit la qualité de l'air (allergènes, odeurs, etc...)

Ce kit est composé de :

1 Groupe standard

1 bouche cuisine Ø125 mm

2 bouches sanitaires Ø80 mm



#### Code

1148890

## Ventilations



### CHAPEAU VENTILATION SIMPLE + MOUSTIQUAIRE

- Entièrement fabriqué par injection à partir d'une résine de polychlorure de vinyle (PVC) suivant une formulation spécifique à Nicoll riche en stabilisants et agents anti-UV.

- Le chapeau de ventilation simple existe du Ø32 au Ø200 en 3 coloris : Ardoise, Tuile et Sable (voir tableau des références ci-dessus).

- Le chapeau de ventilation existe avec ou sans moustiquaire.

- Le diamètre intérieur de l'embase correspond au diamètre extérieur des tubes P.V.C. du commerce.

- Il n'offre pas en lui-même la possibilité d'assurer l'étanchéité au passage de la couverture (contrairement au modèle avec platine d'étanchéité).



#### Code

#### Diamètre

1051626 Ø 100 mm

1051666 Ø 125 mm



### GRILLE À CLIPSER FIXE RONDE AVEC MOUSTIQUAIRE

Grille en matière plastique renforcée U.V. avec moustiquaire, s'utilise à l'intérieur et l'extérieur

Grille fixe ronde à lames concentrique avec moustiquaire pour tube PVC ou gaines

A emboîter avec clips fournis

Code	Diamètre	Couleur
57413	Ø 100 mm	blanc
57415	Ø 125 mm	blanc



### GRILLE RONDE RÉGLABLE À ENCASTRER

Grille en matière plastique renforcée U.V., s'utilise à l'intérieur et l'extérieur

Grille fixe ronde avec moustiquaire pour tube PVC ou gaines  
Passage d'air : 0-50 cm²

Code	Diamètre
639340	Ø 100 mm



### GRILLE RONDE

GRILLES de VENTILATION ADAPTABLES sur TUBES PVC modèles intérieurs  
FONCTION

- Pour conserver des locaux, quels qu'ils soient, en bon état, il est nécessaire d'éliminer les risques de condensation et d'humidité et d'évacuer l'air vicié.
- Pour ce faire, il faut donc créer une circulation d'air du bas vers le haut ou d'une extrémité vers l'autre de ces locaux.
- Dans d'autres cas, il faut alimenter en air frais un matériel, un foyer, une cheminée, un sèche-linge, un chauffe-eau (voir règlement gaz).
- Il faut aménager des conduits ou des orifices pour créer ces passages d'air. Les grilles Nicoll permettent l'habillage de ces orifices, et la gamme de répondre à l'essentiel des cas de figure, tant pour les dimensions que pour les impératifs de mise en oeuvre.

#### DESCRIPTION

- Ces grilles sont moulées dans une résine de synthèse renforcée contre les rayons ultra-violets qui présente une très bonne tenue des coloris dans le temps ainsi qu'une grande résistance aux chocs.

#### MISE EN OEUVRE

- Ces grilles sont équipées d'agrafes pour s'accrocher aux parois intérieures des tubes en PVC. Leur mise en oeuvre est particulièrement simple et instantanée. La dépose reste possible (pour le nettoyage par exemple)

Code	Matériau	Diamètre
9519	PVC	Ø 100 mm
9532	PVC	Ø 125 mm
9533	PVC	Ø 160 mm





## GRILLE À PERSIENNES MÉTALLIQUE AVEC MOUSTIQUAIRE

Utilisation intérieur ou extérieur

Pose en applique par vis ou collage

Avec moustiquaire

Code	Dimension	Matière
230911	150x150 mm	alu
230916	200x200 mm	alu
230921	250x250 mm	alu



## GRILLE SIMPLE AVEC MOUSTIQUAIRE

Grilles en matière plastique renforcée U.V. à persiennes, en applique avec moustiquaire

Finition: blanc

Application extérieure ou intérieure

En applique, à visser ou à coller

Code	Dimension
729153	260x240 mm



## Manchons et colliers



### MANCHON TÔLE GALVANISÉE

Manchon droit de raccordement, pour gaine alu flexible, alu souple et gaine PVC

Matière : tôle galvanisée

Conditionnement : vrac

Code	Diamètre
58318	Ø 80 mm
58320	Ø 125 mm



### COLLIERS UNIVERSELS

Grande amplitude de serrage

Fabrication française

Collier universel en acier, permet de fixer une gaine souple de ventilation

Son amplitude de serrage est réglable pour une adaptation aux tuyaux de 60 à 215 mm




Code	Diamètre	Conditionnement
58414	Ø 60/215 mm	lot de 2





## GAINE FLEXIBLE ALUMINIUM 3 M



Classement au feu : MO (incombustible)

Code	Diamètre
1204221 	Ø 80 mm
1204224 	Ø 125 mm
1204225 	Ø 150 mm



## GAINES SOUPLES PVC GRIS 6 M

Répond à tous les besoins domestiques de ventilation (-18° C / +75° C)

Code	Diamètre
1204227 	Ø 80 mm
1204229 	Ø 125 mm



# NOTES





atlantic

## Carrelages et sanitaires

Ragréages et primaires	298
Colles carrelage en poudre	298
Colles carrelage en pâte	300
Poudres joints carrelages et accessoires	301
Systèmes de protection de l'eau sous carrelage	304
Profilés et accessoires	306
Trappes de visite et accessoires	309
Panneaux d'agencement salle de bain	310
Tubes d'évacuation PVC	310
Raccords PVC ( Ø 32 )	310
Raccords PVC ( Ø 40 )	311
Raccord PVC ( Ø 50 )	313
Colles	314
Colliers PVC	314
Accessoires sanitaires	315
Vidages éviers et accessoires	319
Vidages douches et accessoires	319
Vidages lavabos, bidets et accessoires	321



BLA

**les indispensables**  
PRODUITS D'EXPERTS

### INDIPRIMAIRE TS

Primaire pour supports peu ou pas absorbants en intérieur avant ragréage, SPEC ou colle à carrelage.

Supports neufs : dalle béton, chape ciment, chape anhydrite

Prêt à l'emploi

Délai de séchage : 1 à 4h

Consommation : 150 à 300 g/m<sup>2</sup>

Code	Conditionnement
1214474	seau de 5 kg

LE MEILLEUR RAPPORT  
**QUALITÉ  
PRIX**



**les indispensables**  
PRODUITS D'EXPERTS

### INDIPRIMAIRE

Primaire fixateur et régulateur de porosité pour supports absorbants en intérieur avant ragréage, SPEC ou colle à carrelage.

Supports neufs : dalle béton, chape ciment, chape anhydrite

Prêt à l'emploi

Délai de séchage : 2 à 4h

Consommation : 150 à 300 g/m<sup>2</sup>

Code	Conditionnement
1214472	seau de 5 kg

LE MEILLEUR RAPPORT  
**QUALITÉ  
PRIX**



## Colles carrelage en poudre

**les indispensables**  
PRODUITS D'EXPERTS

### MORTIER COLLE POUDRE INDIFLEX+

Mortier colle amélioré de classe C2TE sans poussière destiné à la pose de carrelage et de pierre naturelle, en sols et murs intérieurs et sols extérieurs sur supports neufs et rénovation. Temps ouvert allongé.



LE MEILLEUR RAPPORT  
**QUALITÉ  
PRIX**

Code	Couleur	Conditionnement
1214461	gris	sac de 5 kg
1214463	blanc	sac de 5 kg

**PAREXLANKO**  
PARTENAIRE DE VOS PLUS BEAUX CHANTIERS

### MORTIER COLLE POLICREME

Mortier-colle duo polyvalent et à hautes performances

Il est particulièrement adapté pour le collage de revêtements céramiques sur supports neufs ou anciens

Pour le confort de l'applicateur, il est sans poussière

Il a un conditionnement idéal, sac de 15kg avec poignée

Texture crémeuse inédite : aussi fine qu'une pâte.

Mortier colle polyvalent :

tous planchers

chauffants, grands

carreaux, façade.

Mortier colle duo :

double taux de

gâchage pour une

consistance normale

ou fluide.

Rendement équivalent à un sac de 25 kg.



Code	Couleur	Conditionnement
851648	gris	sac de 15 kg



### MORTIER COLLE COLLIMIX CLASSIC

Collage de carreaux et de pierres naturelles de toutes porosités et de tous formats, en sol et mur intérieur, en sol extérieur et piscine privative, sur supports neufs ou anciens.

Code	Couleur	Conditionnement
1244793	gris	sac de 5 kg
1244794	blanc	sac de 5 kg



### MORTIER COLLE COLLIMIX PREMIUM

Collage de carreaux et de pierres de toutes porosités et de tous formats, en sol et mur intérieur, en sol extérieur et piscine privative.

Code	Couleur	Conditionnement
1244795	gris	sac de 5 kg
1244796	blanc	sac de 5 kg



### MORTIER COLLE COLLIFLEX CONFORT

Collage de carreaux et de pierres de toutes porosités et de tous formats, en sol et mur, intérieur et extérieur et piscine privative. Applicable sur plancher chauffant à eau ou rayonnant électrique (PRE), en façade jusqu'à 28 m, sur SPEC et SEL.

Code	Couleur	Conditionnement
962654	gris	sac de 15 kg
962655	blanc	sac de 15 kg



### MORTIER COLLE WEBERCOL FLEX

COLLE À HAUT RENDEMENT, SPÉCIALE GRANDS FORMATS ET PLANCHERS CHAUFFANTS

2 colles en 1 : colle normale ou fluide

En utilisation fluide (sol), + 20 % de temps gagné

Pas de double encollage

Pose de carreaux jusqu'à 10 000 cm<sup>2</sup> (1m x 1m)

Adaptée aux supports les plus exigeants : sols chauffants, façades, vides sanitaires...

Formule anti-poussière

Délais de mise en circulation : 24 à 48 h

Code	Couleur	Conditionnement
64275	gris	sac de 5 kg



**les indispensables**  
PRODUITS D'EXPERTS

### COLLE PÂTE INDIPATE THP

Colle en pâte haute performance pour carrelage et pierre naturelle de tous types et de toutes porosités en murs intérieurs dans les locaux secs et humides.

Classe D2TE.

Certificat CSTB.

Résistance au glissement.

LE MEILLEUR RAPPORT  
**QUALITÉ  
PRIX**



Code	Conditionnement
------	-----------------

1214458	seau de 5 kg
---------	--------------

**VPI**

### COLLE V520 COLLIPATE PREMIUM

Collage de carreaux de toutes porosités, jusqu'à 2200 cm<sup>2</sup>, en mur intérieur et plan de travail, sur supports neufs.

Adapté aux locaux humides EB+.



Code	Conditionnement
------	-----------------

1244800	seau de 5 kg
---------	--------------

1244799	seau de 12 kg
---------	---------------

1244802	seau de 2,5 kg
---------	----------------

**PAREXLANKO**  
PARTENAIRE DE VOS PLUS BEAUX OUVRAGES

### COLLE PÂTE PROLI PATE + HP 510

Colle en pâte améliorée prête à l'emploi D2 ET, hautes performances. Colle en pâte prête à l'emploi destinée à la pose murale de revêtements céramiques de petits et moyens formats en locaux EB+.

Elle est applicable directement.

sur un carrelage ou une ancienne peinture.

Spécial rénovation.

Application directe sur carrelage ou peinture.

Parois de locaux humides EB+.

Pose sur 596 Prolicoat.



Code	Conditionnement
------	-----------------

130920	seau de 15 kg
--------	---------------

**PAREXLANKO**  
PARTENAIRE DE VOS PLUS BEAUX OUVRAGES

### COLLE ET JOINT PERFECT COLOR

Colle et joint époxy en pâte spécial pièces humides.

Excellente résistance à l'humidité, aux agressions chimiques et mécaniques intenses, joint époxy pour la réalisation de joints de 2 à 15 mm résistants à l'eau.

Kit composé : Perfect Color, une taloche semelle, un tampon arasif, un surpad, une éponge et d'une paire de gants.

Spécial pièces humides.

Ultra résistant.

21 coloris déco !



Code	Couleur	Conditionnement
------	---------	-----------------

355461	blanc	seau de 5 kg
--------	-------	--------------

1167917	gris	seau de 5 kg
---------	------	--------------



les indispensables  
PRODUITS D'EXPERTS

## MORTIER JOINT INDIJOINT FIN

Mortier joint pour carrelage et pierre naturelle de tous types et de toutes porosités, utilisable en sols et murs intérieurs pour joints de 1 à 6 mm de largeur.

Finition lisse.

Code	Couleur	Conditionnement
1214467	gris	sac de 5 kg
1214469	blanc	sac de 5 kg

LE MEILLEUR RAPPORT  
QUALITÉ  
PRIX



## SIKA MORTIER RAPIDE

Mortier hydraulique prêt à gâcher à prise très rapide à base de ciment, de granulats et d'adjuvants.

Enduit sous eau couvrante.

Pré-étanchement des parois ruisselantes sous pression.

Petits scellements rapides : gonds de volets, garde-corps.

Prise ultra-rapide.

Montée en résistance très rapide.

Fortes résistances mécaniques finales.

Faible retrait.

Excellente adhérence au support.

Exempt de chlorures (protection contre la corrosion des aciers).

Réactivité ajustable selon les besoins par utilisation d'eau froide ou chaude.



Code	Conditionnement
72716	seau de 5 kg

PAREXLANKO  
PARTENAIRE DE VOS PLUS BEAUX OUVRAGES

## MORTIER JOINT 5046 ELIT

Joint de carrelage déco, sol et mur, 1 à 6 mm. Permet de réaliser des joints très fins de 1 à 6 mm, en sols et murs, intérieurs et extérieurs.

Il offre une teinte régulière et homogène et est disponible en 21 teintes.

Pour le confort de l'applicateur, il est sans poussière.

Prise rapide. Joint souple.

Code	Couleur	Conditionnement
703245	anthracite	boite de 2,5 kg
650543	anthracite	boite de 5 kg
650540	anthracite	sac de 10 kg
703249	gris perle	boite de 2,5 kg
650544	gris perle	boite de 5 kg
795359	gris perle	sac de 10 kg
758954	gris	boite de 2,5 kg
764177	gris	boite de 5 kg
914849	gris	sac de 10 kg
703247	beige	boite de 2,5 kg
650706	beige	boite de 5 kg
663471	blanc	boite de 5 kg
663470	blanc	sac de 10 kg
703246	chocolat	boite de 2,5 kg
758958	noir	boite de 5 kg







## MORTIER JOINT V610 JOINT FIN CLASSIC

Joint fin ultra lisse adapté à la plupart de vos chantiers  
Réalisation de joints de carreaux céramique et de faïence,  
jusqu'à 7 mm de large, en sol et mur intérieur, plan de travail et  
piscine privative.

Code	Couleur	Conditionnement
1244803	blanc	5 kg
1451223	sable	5 kg
1451224	anthracite	5 kg



## MORTIER JOINT V640 CERAJOINT SOUPLE

Réalisation de joints souples de carrelage, de 2 à 15 mm,  
en sol et mur, intérieur et extérieur et piscine privative.

Code	Couleur	Conditionnement
1244814	blanc	sac de 5 kg



## MORTIER JOINT V660 CERAJOINT HP

Réalisation de joints de carrelage anti-acide (pH = 4) ou  
soumis à des lavages à l'eau sous pression, de 2 à 10 mm  
de large, en sol et mur intérieur, piscine et bassin  
privatifs même traités fréquemment.

Code	Couleur	Conditionnement
1244898	blanc	seau de 5 kg
1244899	acier	seau de 5 kg



## MORTIER JOINT WEBERJOINT FIN

JOINT MINCE IDÉAL POUR APPLICATION MURALE

Étalement facile

Finition lisse parfaite

Joint de faible largeur

Code	Couleur	Conditionnement
123110	gris ciment	sac de 5 kg
123113	blanc pur	sac de 5 kg
123120	gris perle	sac de 5 kg



## MORTIER JOINT WEBERJOINT FLEX

JOINT SOUPLE POUR SUPPORT SOUMIS À DÉFORMATION

Pour tous les supports contraignants

Spécial plancher chauffant

Utilisation en façade

Code	Couleur	Conditionnement
350039	gris ciment	sac de 5 kg
350043	blanc	sac de 5 kg



## MORTIER JOINT WEBERJOINT DESIGN

JOINT DÉCORATIF POUR SALLES DE BAINS

Code	Couleur	Conditionnement
1029549	beige pierre	sac de 2 kg
1029552	gris granit	sac de 2 kg
1023542	blanc pur	sac de 5 kg
1029562	beige pierre	sac de 5 kg
1029563	gris granit	sac de 5 kg
1106123	moka	sac de 5 kg



## MORTIER JOINT WEBERJOINT INTEGRAL

JOINT IDÉAL POUR SOL ET CARREAUX RECTIFIÉS

Rempli intégralement le joint

Hydrofugé, nettoyage aisé

Accessible après 2 heures

Code	Couleur	Conditionnement
1029566	beige crème	sac de 5 kg
1029567	gris perle	sac de 5 kg
1029569	gris granit	sac de 5 kg



## NETTOYANT CARRELAGE

Nettoyant carrelage multifonction. Selon sa dilution, il peut être utilisé comme détergent, dégraissant, décireur et détachant.

Élimine les résidus d'époxy.

Enlève les taches les plus tenaces sur le grès cérame.

Nettoie toutes les surfaces sans les agresser.

Code	Conditionnement
868596	bidon de 0,75 L





## BANDE D'ÉTANCHÉITÉ SOUS CARRELAGE BE14

Bande d'étanchéité pour une étanchéité fiable des joints de mouvement, des angles et des raccords entre sol et mur.

Les bandes d'étanchéité sont destinées à l'étanchéité flexible de joints de mouvement, des raccords entre sol et mur dans les locaux humides. Ces accessoires sont admis pour les classes de sollicitations à l'humidité: E3

Résiste aux solutions salines et alcalines ainsi que les acides et bases dilués. Veiller à poser la bande d'étanchéité de façon à ce qu'un éventuel mouvement latéral ultérieur puisse être repris. La zone souple située au milieu de la bande d'étanchéité sera toujours appliquée à l'intersection sol/mur et à la jonction de différents supports.

Préparation des supports

- Le support doit être suffisamment portant, propre, sec ou moite, hors gel, exempts d'huile, de graisse et de particules altérant l'adhérence.
- Éliminer minutieusement les résidus de mortier et de peinture qui se détachent ou s'écaillent.
- Consulter avec attention les fiches techniques des mortiers d'étanchéité weber qui seront appliqués.

Application

- Maroufler avec une spatule, la bande d'étanchéité BE14 dans la première couche de mortier d'étanchéité encore fraîche.
- Une deuxième couche est à appliquer, de suite et à saturation, sur la surface de la bande d'étanchéité BE14.

Code	Largeur	Longueur
70396	140 mm	10 m



## BANDE D'ÉTANCHÉITÉ SOUS CARRELAGE PROTECBAND

Bande de protection à l'eau sous carrelage

Bande préplée : facilité de mise en oeuvre

Étanchéité parfaite

Elasticité transversale

Code	Largeur	Longueur
1096782	120 mm	10 m



## NATTE DITRA 25\*

DITRA 25 est une natte en polyéthylène pourvue de nervures entrecroisées découpées en queue d'aronde et revêtue d'un non-tissé sur sa face inférieure.

Elle s'utilise en découplage, en étanchéité (SPEC) et en couche d'égalisation de la pression de vapeur pour la pose des revêtements carrelés.

Pour pose collée.

Code	Largeur	Longueur
331346	1 m	5 m



## PROTECTION À L'EAU SOUS CARRELAGE

Le kit est composé d'un seau de 598 Proli Imper 7kg, d'un rouleau de Protec Band 7ml et d'un rouleau d'application patte de lapin. Grâce à son système d'étanchéité liquide (SEL) monocomposant, prêt à l'emploi, il permet de réaliser des travaux d'étanchéité pour une douche à l'italienne d'environ 8m².



Code	Surface
1385945	8m²

## SYSTÈME PROTECTION À L'EAU SOUS CARRELAGE PROLICOAT 596

SPEC prêt à l'emploi. Système de protection à l'eau sous carrelage (SPEC) prêt à l'emploi. Il permet de protéger les supports sensibles à l'eau en murs et sols sans siphon dans les locaux humides et très humides, en privatif comme en collectif.

Protection des supports sensibles à l'eau. Sous avis techniques.

Application au rouleau ou à la brosse. SPEC prêt à l'emploi. Système de protection à l'eau sous carrelage (SPEC) prêt à l'emploi.

Il permet de protéger les supports sensibles à l'eau en murs et sols sans siphon dans les locaux humides et très humides, en privatif comme en collectif.

Protection des supports sensibles à l'eau.

Sous avis techniques.

Application au rouleau ou à la brosse.



Code	Conditionnement
139725	seau de 5 kg
139446	seau de 20 kg

## SYSTÈME PROTECTION À L'EAU SOUS CARRELAGE WEBER.SYS PROTECT

Système de protection à l'eau sous carrelage

Prêt à l'emploi

Application facile au rouleau

Nettoyage des outils à l'eau



Code	Conditionnement
27174	seau de 7 kg
27173	seau de 20 kg

## SYSTEME KIT SPEC INDISPEC

Prêt à l'emploi, simple utilisation

Système de protection à l'eau sous carrelage 6 m².

Adapté aux travaux en neuf et en rénovation, sols et murs intérieurs. Prêt à l'emploi, simple d'utilisation.

Ce kit comprend :

4,8 kg de résine INDISPEC MAX

1 kg de primaire bouche-pores et 5 m de bande.

Produits associés : INDIPRIMAIRE, INDIFLEX +, INDIFLEX UP.



Code	Conditionnement
1214475	pot de 6,2 kg



### PROFILÉ TREP

Profilé décoratif pour nez de marches

Profilé de forme florentine pour nez de marche, fabriqué en aluminium avec un relief non-glissant ou en acier inoxydable V2A, pour une réalisation sûre et esthétique des escaliers.

Code	Référence	Matériau	Longueur	Hauteur
341243	FL90AE	alu naturel anodisé mat	2,5 m	9 mm
341244	FL110AE	alu naturel anodisé mat	2,5 m	11 mm



### PROFILÉ SCHIENE

Pour revêtements de sols

Pour la protection des arêtes des revêtements carrelés. Ce profilé peut également être utilisé pour d'autres revêtements ou applications. Un espaceur permet de prédéfinir le joint entre carreau et profilé. Les profils SCHIENE-E et EB ne possèdent pas d'espaceur. Schlüter®-SCHIENE est un profilé conçu pour la protection et la décoration des arêtes des revêtements carrelés (revêtements de sols). Ce profilé peut également être utilisé pour d'autres revêtements ou applications. Un espaceur permet de prédéfinir le joint entre carreau et profilé.

Code	Référence	Matériau	Longueur	Hauteur
111712	A100	alu	2,5 m	10 mm
77993	AE80	alu naturel anodisé mat	2,5 m	8 mm
77994	AE100	alu naturel anodisé mat	2,5 m	10 mm
77995	AE125	alu naturel anodisé mat	2,5 m	12,5 mm



### PROFILÉ RONDEC

Pour revêtements muraux, angles et finitions

Pour revêtements muraux  
Schlüter®-RONDEC est un profilé décoratif qui assure la protection des angles sortants de murs carrelés. La surface visible du profilé forme un arrondi symétrique entre les revêtements carrelés. L'espaceur, présent sur les versions aluminium et PRO, permet de prédéfinir un joint régulier entre le profilé et le carreau. La diversité des matériaux, des coloris et des finitions de ce profilé permet d'harmoniser les angles sortants de murs avec les carreaux et les joints, ou de créer des contrastes. Schlüter®-RONDEC peut aussi être utilisé, pour la réalisation d'angles ou de plinthes, avec d'autres revêtements tels que moquette, parquet, carreaux en pierre naturelle ou résines époxydiques. Des angles rentrants et sortants ainsi que des raccords et des capuchons de fermeture font partie de la gamme dans certaines finitions, pour un raccordement aisé et soigné des profils Schlüter®-RONDEC. Profilé quart de rond en aluminium anodisé avec espaceur, pour angles sortants, présentant un arrondi symétrique. Profilé décoratif qui assure la protection des angles sortants de murs carrelés. La surface visible du profilé forme un arrondi symétrique entre les revêtements carrelés.

Code	Référence	Matériau	Longueur	Hauteur
78085	RO80AE	alu naturel anodisé mat	2,5 m	8 mm
78086	RO100AE	alu naturel anodisé mat	2,5 m	10 mm
643383	RO125AE	alu naturel anodisé mat	2,5 m	12,5 mm





## PROFILÉ RONDEC-PRO

Pour revêtements muraux, angles et finitions

Profilé décoratif en PVC pour angles sortants de revêtements céramiques muraux. Il présente un arrondi symétrique destiné à protéger les arêtes du carrelage des agressions mécaniques. Un espaceur permet de prédéfinir le joint entre le carreau et le profilé.

Code	Matière	Couleur	Longueur	Hauteur
78105	PVC coloré	blanc brillant	2,5 m	6 mm
78120	PVC coloré	blanc brillant	2,5 m	8 mm
78135	PVC coloré	blanc brillant	2,5 m	10 mm



## PROFILÉ DILEX

Pour pose scellée

Profilé de mouvements conçu pour la réalisation de joints de fractionnement en pose scellée ou pour être introduit dans des joints sciés. Il est composé de parois latérales crantées, stables, en PVC dur recyclé et d'une zone souple en PVC gris.

Code	Matière	Couleur	Longueur	Hauteur
68711	PVC	gris	2,5 m	35 mm



## PROFILÉ DE FRACTIONNEMENT DILEX BWS

Peut être utilisé à l'extérieur

Profilé de fractionnement pour pose collée avec des parties latérales en matière synthétique, recyclée, rigide. La partie supérieure visible de 5 mm de largeur.

Code	Matière	Couleur	Longueur	Hauteur
14857	PVC/CPE	gris	2,5 m	8 mm
14856	PVC/CPE	gris	2,5 m	10 mm
367502	PVC/CPE	gris	2,5 m	12,5 mm



## PROFILÉ DE MOUVEMENT DILEX

Dilex-BVVS est un profilé de mouvements en matériaux synthétiques, destiné à être utilisé avec des revêtements carrelés.

Code	Référence	Couleur	Longueur	Hauteur
1392832	BWS80HB	beige clair	2,5 m	8 mm




## PROFILÉ DÉCORATIF JOLLY-P BW

Pour revêtements muraux, angles et finitions


Profilé décoratif en PVC coloré pour angles sortants, pour plinthes et bordures. Il protège les revêtements des agressions mécaniques. Un espaceur permet de prédéfinir le joint entre carreau et profilé. Les profilés JOLLY-P en 4,5 mm ne possèdent pas d'espaceur.

Code	Matière	Couleur	Longueur	Hauteur
49867	PVC	blanc brillant	2,5 m	8 mm
49891	PVC	blanc brillant	2,5 m	10 mm



## PROFILÉ DE DÉCORATION JOLLY

Le profilé Jolly protège et décore les angles sortants des murs de revêtements carrelés.



Code	Référence	Matériau	Finition	Couleur	Longueur	Hauteur
1392834	A100TSG	alu	structuré	gris	2,5 m	10 mm

## PROFILÉ DE RÉNOVATION EN ALUMINIUM NATUREL ANODISÉ

Pour revêtements de sols

Profilé permettant de réaliser une transition entre des revêtements de sols de hauteurs différentes. Un espaceur permet de prédéfinir le joint entre carreau et profilé. Les profilés RENO-AU et AEU en 3,5 mm ainsi que les profilés RENO-EU et EBU ne possèdent pas d'espaceur.



Code	Série	Longueur	Hauteur
71338	RENO-AEU	2,5 m	10 mm

## CROISILLONS D'ÉCARTEMENT

Pour obtenir un écartement régulier sur toutes les surfaces à carrelé

Absence d'aspérités

Croisillons carrelage extra long

Facilité de pose

Qualité professionnelle



Code	Largeur	Conditionnement
75294	2 mm	sachet de 300
75297	2 mm	sachet de 1000
75315	3 mm	sachet de 200
75316	3 mm	sachet de 1000
75672	4 mm	sachet de 200
75674	4 mm	sachet de 1000
75675	5 mm	sachet de 100
75676	5 mm	sachet de 1000

## CALES D'ÉCARTEMENT DE 5 MM

Précision maximale, homogénéité de gamme, uniformité totale, absence d'aspérité

Cales pleines

Pour pose de croisillons



Code	Couleur	Conditionnement
560066	rouge	sachet de 500



## CROISILLONS D'ÉCARTEMENT

Les croisillons en forme T ou X existent de 1 à 10 mm dans différents conditionnements.

Code	Référence	Largeur
742120	159T200	3 mm



## Trappes de visite et accessoires



### TRAPPE VISITE CADRE ALU BLANC PLAQUE HYDRO POUSSEZ/LÂCHEZ

Trappe de visite, pour mur et plafond en plaque de plâtre, constituée d'un cadre en aluminium laqué blanc

muni d'un joint à lèvres et d'un panneau de porte en plaque de plâtre hydrofuge 12,5 mm avec fermeture pousse/lâche.

Permet l'accès aux divers réseaux en mur et plafond pour construction sèche en plaque de plâtre de 12,5 mm. Convient pour une utilisation dans les pièces humides.

Code	Dimensions
926775	200 x 200 mm
926776	300 x 300 mm
926778	500 x 500 mm
926779	600 x 600 mm



### AIMANT POUR TRAPPE DE VISITE TRÈS PUISSANT

Schlüter®-REMA sont des plaquettes magnétiques et contre-plaquettes permettant la réalisation de trappes de visite pour parois carrelées.

Schlüter®-REMA peut être utilisé quelle que soit l'épaisseur ou la taille des carreaux et s'adapte parfaitement au joint.

Code	Référence
19987	REMA





### PANNEAU PRÊT À CARRELER POLYVALENT

Les panneaux ELEMENT offrent une multitude de réalisations pour l'aménagement complet d'une salle de bains : escalier, podium, habillage de baignoire, tablette, étagère...

Résistant à l'eau, imputrescible, léger, isolant thermique, écologique.



Code	Matière	Longueur	Largeur (mm)	Épaisseur
292260	mousse dure polystyrène	1250 mm	600	4 mm
175893	mousse dure polystyrène	1250 mm	600	6 mm
175894	mousse dure polystyrène	2500 mm	600	10 mm
180390	mousse dure polystyrène	2500 mm	600	12 mm
175895	mousse dure polystyrène	2500 mm	600	20 mm
175896	mousse dure polystyrène	2500 mm	600	30 mm
175897	mousse dure polystyrène	2500 mm	600	50 mm

## Tubes d'évacuation PVC



### TUBE D'ÉVACUATION PVC NF E + NF M1

Tube structuré à surface lisse en PVC, avec classement au feu M1, pour l'évacuation des eaux résiduelles, pluviales et/ou ventilation à l'intérieur des bâtiments  
Norme en vigueur : NF EN 1453-1

Code	Diamètre	Longueur
228906	Ø 40 mm	1 m
228907	Ø 50 mm	1 m
228900	Ø 32 mm	2 m
228901	Ø 40 mm	2 m
228902	Ø 50 mm	2 m



## Raccords PVC ( Ø 32 )



### COUDE PVC Ø 32

Classement feu NF-M1

Couleur : gris

Code	Caractéristique
17334	Ø 32 mm - mâle-femelle - 45 °
17335	Ø 32 mm - femelle-femelle - 45 °
17338	Ø 32 mm - mâle-femelle - 87 °
17339	Ø 32 mm - femelle-femelle - 87 °





### MANCHON PVC Ø 32

Manchon femelle-femelle qui permet le raccordement de deux tubes

Classement feu NF-M1

Marque de qualité NF-E

Couleur : gris



Code	Caractéristique
936	Ø 32 mm - femelle-femelle - MF2



### CULOTTE SIMPLE PVC Ø 32

Classement feu NF-M1

Marque de qualité NF-E

Couleur : gris



Code	Caractéristique
17343	femelle-femelle - BF144
17345	femelle-femelle - BF188



### TAMPON DE VISITE PVC Ø 32

Classement feu NF-M1

Couleur : gris



Code	Diamètre
1014	Ø 32 mm

## Raccords PVC ( Ø 40 )



### COUDE Ø 40

Coude simple évacuation mâle / femelle ou femelle - femelle à 20°, 45°, 67°30 et 87°30

Coloris : gris

Classement feu NF-M1

Marque de qualité NF-E

Code	Caractéristique
17391	20 ° - femelle-femelle - CH22
17392	45 ° - mâle-femelle - CH4
17393	45 ° - femelle-femelle - CH44
17398	87 ° - femelle-femelle - CH88
17397	87 ° - mâle-femelle - CH8



### MANCHON PVC FEMELLE - FEMELLE Ø 40

Manchon évacuation femelle-femelle qui permet le raccordement de deux tubes

Classement feu NF-M1

Marque de qualité NF-E

Couleur : gris



Code	Référence
937	M2H





### CULOTTE PVC Ø 40

Culotte évacuation MF ou FF

Utilisation : plomberie / évacuation

Classement feu NF-M1

Marque de qualité NF-E

Code	Caractéristique
17400	45 ° - femelle-femelle
17402	87 ° - femelle-femelle



### CULOTTE PVC Ø 40

La gamme de raccords et tubes en PVC Nicoll est destinée à la réalisation des réseaux d'évacuation d'eaux usées, eaux vannes et eaux pluviales (EU - EV - EP) à l'intérieur des bâtiments. Les raccords et tubes Nicoll sont réalisés à partir d'une résine thermoplastique produite par polymérisation de chlorure de vinyle monomère (PVC)

Code	Caractéristique
17401	87 ° - mâle-femelle -



### RÉDUCTION INCORPORÉE MÂLE - FEMELLE

Gain de place dû à l'emboîtement dans le tube

Classement feu NF-M1

Couleur : gris

Code	Diamètre
953	Ø 40/32 mm



### RÉDUCTION INCORPORÉE MÂLE - FEMELLE EXTÉRIEURE EXCENTRÉE Ø 40 / 32

Classement feu NF-M1

Marque de qualité NF-E

Couleur : gris

Code	Caractéristique
11410	Ø 40/32 mm - IH1



### TAMPON DE VISITE MÂLE - FEMELLE Ø 40

Classement feu NF-M1

Couleur : gris

Code	Caractéristique
1015	mâle-femelle - FH





### COUDE PVC Ø 50

Coude simple évacuation mâle - femelle ou femelle - femelle

Utilisation : plomberie / évacuation

Classement feu NF-M1

Marque de qualité NF-E

Code	Caractéristique
17406	45 ° - mâle-femelle - CJ4
17407	45 ° - femelle-femelle - CJ44
17410	87 ° - mâle-femelle - CJ8
17411	87 ° - femelle-femelle - CJ88



### MANCHON PVC FEMELLE - FEMELLE Ø 50

Manchon évacuation FF<br>Permet le raccordement de deux tubes

Classement feu NF-M1

Marque de qualité NF-E

Code
938



### CULOTTE PVC Ø 50

Culotte évacuation femelle-femelle à 45° et 87°

Classement feu NF-M1

Marque de qualité NFE

Couleur : gris

Code	Caractéristique
17414	BJ144 -angle 45°
17416	BJ188-angle 87°



### RÉDUCTEUR EXTÉRIEUR EXCENTRÉ Ø 50/40

Classement feu NF-M1

Marque de qualité NF-E

Couleur : gris

Code	Caractéristique
17417	Ø 50/40 - IJ1



### TAMPON DE VISITE Ø 50

Tampon de visite évacuation MF

Classement feu NF-M1

Couleur : gris

Code	Caractéristique
1016	Ø 50 - FJ



## COLLES POUR TUBES ET RACCORDS PVC EAU POTABLE

PVC rigide spéciale eau potable

Composition : acétone, acétate d'éthyle, butanone Collage définitif : 10 min.

Ne pas utiliser à des températures = +5°C.

Temps de séchage destiné à la consommation humaine : 24 h.

Temps de séchage

destiné à l'eau sous pression : de 16 h à 32 h.

Temps de séchage destiné aux eaux usées : de 1 h à 2 h.

Conservation: 2 ans dans son emballage d'origine fermé, dans un local sec, tempéré et ventilé entre +5 et +25°C.

Code	Conditionnement
1182175	125 ml
1182176	250 ml
1182177	500 ml
1182178	1000 ml



## COLLE D'APPLICATION

Mortier sec pré-gâché prêt à l'emploi destiné à la fixation et au collage d'éléments de support en mousse dure.

Code	Conditionnement
180401	sac de 5 kg



## Colliers PVC



### COLLIER MONOBLOC

Collier monobloc pour tube d'évacuation

Fermeture par simple clipsage manuel

Couleur : gris

Code	Référence	Diamètre
7805	CM32	Ø 32 mm
7818	CM40	Ø 40 mm
7819	CM50	Ø 50 mm





### PIPE EXTÉRIEUR 650 MM

Forme extensible  
S'adapte à toutes les configurations



Code	Caractéristique	Diamètre	Longueur
725848	extérieur	Ø 93/100/110 mm	650 mm



### SYSTÈME D'ÉCOULEMENT COMPLET

Pour carottage 100 mm.  
Kit avec support de grille en ABS et grille standard en acier inoxydable.  
Hauteur de cadre adaptable à l'épaisseur de carrelage.




Code	Diamètre de sortie	Caractéristique
442564	Ø 50 mm	sortie horizontale



### RECEVEUR PRÊT À CARRELER 1

Receveur de douche en mousse dure.



Code	Type	Caractéristique	Dimensions
606483	à carrelé	décentré	1200 mm x 900 mm x 30/45 mm



### DOUCHETTE DESEO

Douchette 2 jets (jet pluie, jet massage) avec picots anticalcaire  
Economie d'eau : 12 L/min  
Avec joint réducteur de débit  
Connexion universelle : G1/2" 15/21  
Chromage résistant au brouillard salin (durée de test 200h)



Code	Caractéristique
1409247	2 jets



### KIT DOUCHETTE TRESIO 3 JETS

Douchette 3 jets (jet pluie, jet massage, jet pluie + massage) avec pictos anticalcaire  
Flexible double agrafage 1m75 en métal  
Barre L.650 Ø25 mm en ABS chromé  
Porte-savon intégré



Code	Caractéristique
1409252	3 jets

### MÉCANISME À TIRETTE WC

Le Kit à Tirette et Robinet Flotteur F12 Wirquin Pro 10717747 est rapide et facile à installer. Sa tirette permet une utilisation simple.

Hauteur de réservoir : 285 à 415 mm

Diamètre de trou de couvercle : 6 à 40 mm

Robinet flotteur : à levier

Ajustement automatique sans découpe

**Code**

1409256



### MÉCANISME WC

Le mécanisme NF bouton double chasse est garantie 10 ans. Le diamètre du trou du couvercle est de 38,5 mm à 45 mm, livré avec une bague d'adaptation. L'hauteur du réservoir est de 250 à 400 mm

Mécanisme à commande à étrier

Mécanisme à ajustement automatique à la hauteur du réservoir

Trop-plein télescopique

Débit de chasse élevé : >2,4 L/sec

Bouton facile d'appui : seulement 16 N-m

Économie d'eau : double chasse 3/6L

**Code**

1409257



### ROBINET ARRÊT WC

Le robinet d'arrêt permet de couper l'arrivée d'eau au réservoir de chasse.

**Code**

1409274



### ROBINET FLOTTEUR WC DOBLO PRO

S'adapte au réservoir, que l'alimentation en eau soit latérale ou basse

Economique : remplissage différé

Silencieux

**Code**

1409259



### ROBINET FLOTTEUR WC SERVO-VALVE

Permet de supporter de fortes variations de pression tout en ayant un remplissage rapide du réservoir.

**Code**

1409258





### SIPHON LAVABO NEO AIR Ø32MM

Réglable en hauteur de 145 à 205 mm  
 Débit 55 L/mm  
 Garde d'eau 50 mm  
 Sortie Ø32 mm  
 Siphon NF  
 Garantie : A VIE



Code	Diamètre
------	----------

1409267	Ø 32 mm
---------	---------

### SIPHON LAVABO REGLABLE

Siphon lavabo réglable en hauteur  
 Garde d'eau 50 mm  
 Débit 52,2L/mm



Code	Diamètre
------	----------

1409263	Ø 32 mm
---------	---------

### SIPHON LAVABO/BIDET

Siphon culot court pour lavabo  
 Garde d'eau 40 mm  
 Débit : 31L/mm



Code	Diamètre
------	----------

1409261	Ø 32 mm
---------	---------

### SIPHON DE MACHINE A LAVER SIMPLE SORTIE HORIZONTALE

Le siphon machine à laver, élément indispensable d'une installation sanitaire, permet en effet l'évacuation d'une machine à laver.

Code
------

725868
--------



### SIPHON EVIER NEO AIR AVEC PRISE MACHINE A LAVER

Siphon zéro fuite grâce à la technologie bi injection : pas de pertes de joints. Joints toujours bien positionnés.  
 Installation rapide, un anti-vidé intégré pour empêcher la remontée des mauvaises odeurs et les bruits dans les canalisations.



Code	Diamètre	Caractéristique
------	----------	-----------------

1409266	Ø 40 mm	avec prise machine à laver
---------	---------	----------------------------



## PÂTE D'ÉTANCHÉITÉ KOLMAT EASYFIT

Produit d'étanchéité anaérobie pour raccords filetés métalliques

- Caractéristiques :

- destiné à rendre étanche des raccords filetés coniques et cylindriques en métal
- convient pour des diamètres 4" (ISO 7-1)
- convient notamment pour eau froide et chaude (CC), vapeur, gaz, huile, glycol, acides et bases diluées, divers solvants et hydrocarbures et air (comprimé)

Produit d'étanchéité et de blocage pour les raccords filetés métalliques pour des installations de glycol, d'eau (potable) et de chauffage central et les installations de conduites industrielles.

Flacon accordéon de 50 ML

Plus produit:

Résiste aux chocs thermiques et aux vibrations

Résiste aux produits chimiques

Étanchéité immédiate à basse pression

ACS

Conseils de mise en oeuvre:

Bien nettoyer et dégraisser les surfaces.

Appliquer le produit uniformément sur le filetage.

Assembler le raccord et serrer fermement. Le raccord peut encore être corrigé pendant environ 1 minute.



### Code

933086



## BANDE D'ÉTANCHÉITÉ KOLMAT FIBRE SEAL

Bande d'étanchéité imprégnée et renforcée de fibres destinée à rendre étanches les raccords filetés en métal et en matière synthétique

- Caractéristiques :

- convient, entre autres, pour l'eau (potable), la vapeur, le gaz, le LPG, le glycol, l'air (comprimé) et les bases et les acides dilués
- applicable, notamment, sur le cuivre, le laiton, l'acier (galvanisé), l'inox, le zinc, le PVC, le CPVC et l'ABS

Bande d'étanchéité imprégnée et renforcée de fibres destinée à rendre étanches les raccords filetés coniques et cylindriques en métal et en matière synthétique. Convient, entre autres, pour l'eau (potable), la vapeur, GPL, l'air (comprimé) et les bases et les acides dilués.

Applicable, notamment, sur le cuivre, le laiton, l'acier (galvanisé), l'inox, le chrome, le zinc, le PVC, le CPVC et l'ABS.

Eau (vapeur) : jusqu'à une pression de 16 bar à +95 °C, jusqu'à une pression de 7 bar à +130 °C.

Rouleau de 15 M x 12 MM

Plus produit:

Certification ACS, convient pour l'eau potable

Facile et propre

Ajustable jusqu'à 180°

Conseils de mise en oeuvre:

Dégraisser et nettoyer les surfaces.

Bien gratter les filets des raccords lisses telles les surfaces en laiton, en inox ou en chrome.

Appliquer le côté vert foncé sur le filet dans le sens du filetage, avec un débordement de 50 %



### Code

### Dimensions

933085

14 mm x 15 m

## Vidages évier et accessoires

**wirquin**  
**PRO**

### BONDE ÉVIER

Bonde à bouchon pour évier Ø60 mm

Grille Ø80 mm en inox 18/8

Bouchon noir Ø52 mm avec chaînette L.300 mm

Borne d'attache Ø5 x 50 mm

Pour évier Ø50 mm

Bonde à bouchon avec trop-plein rectangulaire

Grille Ø70 mm en inox 18/8

Bouchon noir Ø47 mm avec chaînette L.250 mm

Borne d'attache Ø6 x 20 mm

Bonde à panier pour évier 1 bac Ø90 mm pour évier inox, grès ou synthèse

Bonde à panier inox à commande manuelle (corps de bonde en polypropylène)

Code	Usage	Diamètre
1409230	évier	Ø 50 mm
1409228	évier	Ø 60 mm
1409241	évier	Ø 90 mm



**wirquin**  
**PRO**

### BONDE AVEC TROP PLEIN ÉVIER

Bonde à bouchon avec trop-plein pour évier Ø60 mm

Grille Ø80 mm en inox

Bouchon noir avec chaînette L.300 mm

Borne d'attache Ø5 x 50 mm

Tube de trop-plein souple L.300 mm avec grille rectangulaire

Bonde à panier pour évier 1 bac Ø90 mm pour évier inox,

grès ou synthèse avec trop-plein externe

Bonde à panier inox à commande manuelle (corps de bonde en polypropylène)

Tube de trop-plein souple L.300 mm

Grille de trop-plein ronde en ABS

Code	Usage	Diamètre
1409227	évier	Ø 60 mm
1409240	évier	Ø 90 mm



## Vidages douches et accessoires

**wirquin**  
**PRO**

### BONDE DOUCHE

Bonde siphonoïde de douche Ø60 mm à sortie horizontale

Encombrement sous receveur : 71 mm

Garde d'eau : 25 mm

Débit : 24L/mn

Grille marguerite en inox chromé

Grille en ABS chromé

Code	Usage	Diamètre	Caractéristique
1409235	douche	Ø 60 mm	
1409236	douche	Ø 40 mm	avec grille



### BONDE DOUCHE JAMES

Bonde de douche James Ø90 mm sortie Ø40 mm

Sortie orientable à 360° permettant de toujours être en direction de l'évacuation

Encombrement sous receveur : 83 mm en montage horizontal, 123 mm en montage vertical

Garde d'eau : 50 mm

Débit : 31L/mn en position horizontale, 34,5 L/mn en position verticale

Grille et dôme en ABS chromé ou métal Bonde à chaper James

Orientable 360° horizontal/vertical

Encombrement 93 mm pour une installation horizontale

Encombrement 136 mm pour une installation verticale

Débit : 36 L/min

Garde d'eau : 50 mm

Grille en inox brossé 115x115 mm

Réglage en hauteur : Cale de rattrapage jusqu'à 12 mm (cales supplémentaires de 5 mm disponibles sur commande)

Sortie Ø40 mm à coller ou à visser

Code	Usage	Diamètre	Caractéristique
1409237	douche	Ø 90 mm	
1409270	douche	Ø 90 mm	avec grille inox



### BONDE DOUCHE SLIM

Bonde à chaper Slim

Sortie horizontale extraplate

Encombrement total : 50 mm

Débit : 38 L/min

Garde d'eau : Membrane

Grille en inox brossé 115x115 mm

Réglage en hauteur : Cale de rattrapage jusqu'à 12 mm

(cales supplémentaires de 5 mm disponibles sur commande)

Sortie Ø40 mm à coller ou à visser

Code	Usage	Diamètre
1409271	douche	Ø 90 mm



### FLEXIBLE ANTI-TORSION DOUBLE AGRAFAGE MÉTAL

Flexible double agrafage en laiton chromé 1m50

Système anti-torsion

haute résistance à la traction supérieure à 50 kg

Compatible avec tous les types de douchettes Flexible double

agrafage en laiton chromé 2m

Système anti-torsion

haute résistance à la traction supérieure à 50 kg

Compatible avec tous les types de douchettes

Code	Longueur
1409250	1,5 m
1409251	2 m



### VIDAGE BAIGNOIRE A CÂBLE

Vidage de baignoire à câble offrant résistance, performance et technicité. Installation facilitée par l'intégration du câble de commande au tube de trop-plein. Système d'ouverture-fermeture à câble.

Code	Longueur
1409269	700 mm



## Vidages lavabos, bidets et accessoires

### BONDE LAVABO

NANO 6.7 offre une gamme complète répondant à toutes les configurations de lavabos.

Code	Usage	Matière	Diamètre
1409232	lavabo		Ø 32 mm
1409238	lavabo	plastique	
1409239	lavabo	chromée	



### DOUILLE ÉCROU Ø32MM

La gamme de raccords en tubes en PVC est destinée à la réalisation des réseaux d'évacuation d'eaux usées, aux vannes et eaux pluviales à l'intérieur des bâtiments.

Code	Usage	Diamètre
995	écrou	Ø 32 mm







## Moulures, plans de travail, tablettes et accessoires

Moulures et tasseaux pin, sapin, exotique	324
Sous-couches	328
Plans de travail	330
Plinthes	330
Accessoires parquets et sols stratifiés	330





## ARRÊT DE CLOISON SAPIN

Décoration des angles

Arrêt de cloison en Sapin, profilé bois en forme de U.

Élément de finition et de renforcement conçu pour habiller l'extrémité d'une cloison.

Peut être peint ou lasuré



Code	Dimensions	Épaisseur	Largeur
169807	x 2,50 m	32 mm	68 mm
169809	x 2,50 m	32 mm	88 mm



## NEZ DE CLOISON RAINURES 72 MM

Accessoire de finition pour l'habillage des chants de cloisons

Le cadre arrêt de cloison ou nez de cloison est un profilé bois en forme de U.

Essence : sapin nord blanc.

Origine : Scandinavie - Qualité US ou SF.

Couleur : blanc mat à rosé pâle.

Densité 0,40 à 0,55. Léger et très tendre, grain moyen.

C'est un élément de finition et de renforcement conçu pour habiller l'extrémité d'une cloison.

Idéal pour habiller l'extrémité d'une cloison



Code	Dimensions	Épaisseur	Largeur
48861	x 2,65 m	45 mm	88 mm



## BAGUETTE D'ANGLE SAPIN SANS NŒUD

Décoration des angles

Baquette d'angle en Sapin

Destinée à la protection et à la décoration d'angles sortants.

Idéal pour assurer vos travaux de finition, décoration ou rénovation



Code	Dimensions	Épaisseur
332128	2,48 m x 22 mm	22 mm
332129	2,48 m x 28 mm	28 mm
332130	2,48 m x 38 mm	38 mm



## BAGUETTE D'ANGLE PIN DES LANDES

Décoration des angles

Baquette d'angle en Pin des Landes

Destinée à la protection et à la décoration d'angles sortants.

Idéal pour assurer vos travaux de finition, décoration ou rénovation



Code	Dimensions	Épaisseur
310677	2,40 m x 28 mm	28 mm
310678	2,40 m x 38 mm	38 mm
310679	2,40 m x 43 mm	43 mm

## BAGUETTE D'ANGLE SAMBA

Décoration des angles

Baquette d'angle Samba

Destinée à la protection et à la décoration d'angles sortants.

Idéal pour assurer vos travaux de finition, décoration ou rénovation



Code	Dimensions	Epaisseur
768794	2,20 m x 23 mm	23 mm

Rowe

## CARRELET SAPIN

Pour l'aménagement et la finition

Carrelet en Sapin Nord Blanc.

Couleur : blanc mat à rosé pâle.

Très tendre, grain moyen.

Utilisé à la fabrication de menuiserie extérieure et intérieure, charpente

léger

Nombreux usages pour l'aménagement et la finition



Code	Dimensions	Epaisseur
311190	2,20 m x 34 mm	34 mm
332109	2,20 m x 27 mm	27 mm
332110	2,20 m x 44 mm	44 mm

Rowe

## CARRELET SAMBA

Pour l'aménagement et la finition

Carrelet en Samba.

Couleur : blanc crème à paille.

Très léger et très tendre, grain moyen à gros.

Utilisé à la fabrication de menuiserie extérieure et intérieure, charpente

léger

Nombreux usages pour l'aménagement léger

Nombreux usages pour l'aménagement et la finition



Code	Dimensions	Epaisseur
310586	2,20 m x 23 mm	23 mm
310587	2,20 m x 27 mm	27 mm

Rowe

## PARCLOSE SAMBA

Pour fixer votre vitrage sur vos fenêtres ou portes (ouverture oculus)

Parclose en samba.

Couleur : blanc crème à paille.

Très léger et très tendre, grain moyen à gros

Destinée à maintenir le vitrage dans les feuillures d'un châssis.

Idéal pour la décoration

Code	Dimensions	Epaisseur
328571	2,20 m x 26 mm	13 mm





## PLINTHE SAPIN

Complète la pose d'un revêtement de sol

*Plinthe en sapin.*

Couleur : jaune blanc à rougeâtre, fortement veiné.

Mi-lourd et mi-dur, grain moyen à gros.

Élément qui protège le mur des chocs et projections, masque les imperfections et complète la pose d'un revêtement de sol.

Apporte une touche décorative pour l'habillage de vos bas de murs



Code	Dimensions	Épaisseur
342860	2,05 M	09,5 mm



## PLINTHE SAPIN

Complète la pose d'un revêtement de sol

*Plinthe en sapin.*

Couleur : jaune blanc à rougeâtre, fortement veiné.

Mi-lourd et mi-dur, grain moyen à gros.

Élément qui protège le mur des chocs et projections, masque les imperfections et complète la pose d'un revêtement de sol.

Apporte une touche décorative pour l'habillage de vos bas de murs



Code	Dimensions	Épaisseur
344792	2,05 m x 67 mm	9 mm



## PLINTHE BORD ARRONDI SAMBA

Complète la pose d'un revêtement de sol

*Plinthe en samba raboté.*

Couleur : blanc crème à paille.

Très léger et très tendre, grain moyen à gros.

Élément qui protège le mur des chocs et des projections.

Masque les imperfections et complète la pose d'un revêtement de sol.

Apporte une touche décorative pour l'habillage de vos bas de murs



Code	Dimensions	Épaisseur
310658	2,20 m x 68 mm	9,5 mm



## PLINTHE BORD ARRONDI SAPIN

Complète la pose d'un revêtement de sol

*Plinthe en sapin raboté.*

Couleur : blanc mat à rosé pâle.

Très tendre, grain moyen.

Élément qui protège le mur des chocs et des projections.

Masque les imperfections et complète la pose d'un revêtement de sol.

Apporte une touche décorative pour l'habillage de vos bas de murs



Code	Dimensions	Épaisseur
332113	2,20 m x 68 mm	13 mm
332114	2,20 m x 94 mm	13 mm



### PLINTHE BORD ARRONDI CHÊNE

Complète la pose d'un revêtement de sol

*Plinthe en chêne raboté.*

Couleur : brun clair jaunâtre.

Mi-lourd à lourd et mi-dur, grain moyen à gros.

Résiste bien aux chocs, belle essence à garder en teinte naturelle.

Élément qui protège le mur des chocs et des projections.

Masque les imperfections et complète la pose d'un revêtement de sol.

Apporte une touche décorative pour l'habillage de vos bas de murs



Code	Dimensions	Épaisseur
131760	2,40 m x 98 mm	14 mm

### PLINTHE BORD ARRONDI PIN DES LANDES

Complète la pose d'un revêtement de sol

*Plinthe en pin des Landes.*

Couleur : blanc mat - qualité OA sans noeuds.

Très léger et très tendre, grain fin à moyen.

Élément qui protège le mur des chocs et des projections. Masque les imperfections et complète la pose d'un revêtement de sol.

Apporte une touche décorative pour l'habillage de vos bas de murs



Code	Dimensions	Épaisseur
310810	2,00 m x 70 mm	10 mm

### QUART DE ROND SAMBA

Pour assurer vos travaux de finition, décoration ou rénovation

*Quart de rond en samba.*

Couleur blanc crème à paille.

Très léger et très tendre, grain moyen à gros.

Protège et décore les angles rentrants. Sert à couvrir le joint de dilatation 10 mm mini entre le mur et le parquet.

Peut éviter de retirer l'ancienne plinthe en cas de rénovation

Plus économique qu'une plinthe massive



Code	Dimensions
343040	2,20 m x

### QUART DE ROND PIN DES LANDES

*Quart de rond en Pin des Landes*

Couleur blanc mat

Très léger et très tendre. Grain fin à moyen.

Protège et décore les angles rentrants. Sert à couvrir le joint de dilatation 10 mm mini entre le mur et le parquet.

Code	Dimensions
310667	Ø 24 mm x 2,40 m



## TASSEAU SAPIN

Profil bois multi usages

Tasseau en Sapin

Couleur blanc mat à rosé pâle

Très tendre, grain moyen

Élément de structure pour divers travaux de menuiserie.

Tasseau en sapin.

Couleur : blanc mat à rosé pâle.

Très tendre, grain moyen.

Élément de structure pour divers travaux de menuiserie.

Très nombreux usages pour l'aménagement et pour la finition



Code	Dimensions	Épaisseur
343008	2,20 m x 34 mm	21 mm
332112	2,20 m x 44 mm	21 mm
344681	2,20 m x 44 mm	27 mm
344686	2,20 m x 56 mm	34 mm
343009	2,20 m x 68 mm	44 mm

## Sous-couches

les indispensables  
PRODUITS D'EXPERTS

### INDICOUSTIC SOL PV PLUS

Sous-couche acoustique pour parquets et sols stratifiés.

XPS Polystyrène extrudé. Densité : 32 kg/m<sup>2</sup>, épaisseur : 3 mm.

Gain en bruit aérien dans la même pièce (RVVS) : jusqu'à 12%.

Gain en bruit de choc d'une pièce à l'autre (IS) : 21dB.

Résistance thermique (R) : 0,11 m<sup>2</sup> K/W.

Résistance à la compression (CS) : 90 kPa.

Compensation des aspérités du support : 2 mm.

Pare-vapeur intégré et bande de recouvrement adhésivée pour une pose facilitée.

Faiblement compatible pour sol chauffant.

LE MEILLEUR PRIX  
QUALITÉ



Code	Conditionnement	Épaisseur	Largeur	Longueur
1080536	● plaque(s) de 10 m <sup>2</sup>	3 mm	8500 mm	1180 mm

les indispensables  
PRODUITS D'EXPERTS

### INDICOUSTIC SOL SILENZA STANDARD

Sous-couche acoustique pour parquets et sols stratifiés.

XPS Polystyrène extrudé.

Densité : 45 kg / m<sup>3</sup>.

Épaisseur : 2 mm.

Rouleau : 15 m x 1,10 m = 16,50 m<sup>2</sup>.

Gain en bruit aérien dans la même pièce (RVVS) : Jusqu'à 14 %.

Gain en bruit de choc d'une pièce à l'autre (IS) : Jusqu'à 20 dB.

Résistance thermique (R) jusqu'à 0,08 m<sup>2</sup> K/W.

Compatibilité avec le chauffage au sol.

Résistance à la compression (CS) : Jusqu'à 60 kPa.

Compensation des aspérités du support : Jusqu'à 1,6 mm.

LE MEILLEUR PRIX  
QUALITÉ



Code	Conditionnement	Épaisseur	Largeur	Longueur
1335678	● rouleau de 16,5 m <sup>2</sup>	2 mm	1100 mm	15000 mm

## INDICOUSTIC SOL PV ULTRA

Sous-couche acoustique pour parquets et sols stratifiés.

PEHD Polyéthylène Haute Densité.

Densité : 120 kg/m<sup>2</sup>, épaisseur : 2 mm.

Gain en bruit aérien dans la même pièce (RVVS) : jusqu'à 20%.

Gain en bruit de choc d'une pièce à l'autre (IS) : 19 dB.

Résistance thermique (R) : 0,04 m<sup>2</sup> K/W.

Résistance à la compression (CS) : 60 kPa.

Compensation des aspérités du support : 1 mm.

Pare-vapeur intégré et bande de recouvrement adhésivée pour une pose facilitée.

Idéal pour sol chauffant.



Code	Conditionnement	Epaisseur	Largeur	Longueur
1080537	rouleau(x) de 10 m <sup>2</sup>	2 mm	1000 mm	10000 mm

## INDICOUSTIC SECURA LVT

Spécial pour dalles vinyles à clipser.

La sous-couche avec le système ANTISLIP qui protège le système de clipsage.

La résistance à la charge élevée permet de l'utiliser dans des pièces de haute fréquentation.

Matériau - XPS modifié / PET.

Système de clipsage protégé

Utilisable dans des pièces de haute fréquentation

Le plaque(s) de 6,25 m<sup>2</sup>



Code	Type de conditionnement
1370412	plaque(s)

## SILENZIO CORK

Garantit la stabilité du sol

La sous-couche EGGER Silenzio Cork fait rimer durabilité et performances techniques élevées.

D'une épaisseur de 2 mm, elle permet de réduire considérablement les bruits d'impact et les bruits de pas dans la pièce. Grâce à sa grande stabilité à la pression, cette sous-couche en liège offre une longévité exceptionnelle.

Adaptée aux sols supports minéraux, elle est également compatible avec le chauffage au sol.

Facile à poser

Offre une excellente isolation acoustique

Excellente stabilité

Idéale dans les zones à fort passage, elle convient particulièrement aux applications commerciales



Code	Conditionnement	Epaisseur	Largeur	Longueur
1395727	rouleau(x) de 10 m <sup>2</sup>	2 mm	1000 mm	10000 mm

## INDIFILM PE

- Film polyéthylène 200 microns anti-remontées d'humidité
- Rouleau de film PEBD incolore et microperforé de 200 microns d'épaisseur - 1,15 m x 13 m
- Impératif dans la mise en oeuvre d'un parquet ou d'un stratifié afin d'éviter les remontées humides
- Pose obligatoire en cas de pose flottante DTU 51-1 ou dans le cas d'un chauffage par le sol DTU 65-14
- Évite les remontées d'humidité dans la mise en oeuvre d'un parquet ou d'un stratifié

### Code Conditionnement

350469 ● rouleau(x) de 15 m<sup>2</sup>



## Plans de travail

### PLAN DE TRAVAIL

Produit italien de qualité  
Produit prêt à poser  
Facilité d'entretien

Code	Épaisseur	Dimensions	Décor
1171154 ●	38 mm	2000 mm x 640 mm	Gris copperfield
1171155 ●	38 mm	3000 mm x 640 mm	Gris copperfield
1171157 ●	38 mm	3000 mm x 640 mm	Volcanic



## Plinthes

SOTRINBOIS

### SURPLINTHE MDF REVÊTUE BLANC

Surplinte en MDF revêtue de papier blanc prêt à poser.  
Idéale pour recouvrir vos anciennes plinthes

Code	Dimensions	Épaisseur
1400069 ●	2,40 M	22 mm



## Accessoires parquets et sols stratifiés



### KIT DE POSE REVÊTEMENT DE SOL

Kit de pose pour revêtement de sol.

#### Code

464865 ●



# NOTES





## Traitements des bois

Traitements curatifs et préventifs	334
Lasures satinées	334
Saturateurs et huiles extérieurs	335







### TRAITEMENT BOIS MULTI-USAGES TX203

Sans odeur, insecticide, anti-termite, fongicide

Matériel d'application : pistolet, pinceau, pulvérisateur de jardin

Consommation par badigeonnage : 5 m<sup>2</sup>/l

Consommation par injection/pulvérisation : 3 m<sup>2</sup>/l

Séchage : 20°C

Recouvrable par une finition : 24 h

Nettoyage du matériel : eau



Code	Conditionnement	Application
287132	5L+20% L	intérieur/extérieur
287131	25L+20% L	intérieur/extérieur

## Lasures satinées



### LASURE DE FINITION CETOL FILTER 7 PLUS

Lasure de finition haute protection UV

Utilisation : boiserie extérieure

Matériel d'application : brosse en soie ou spéciale lasure, rouleau microfibre 8 - 14 mm, ne pas appliquer au pistolet

Consommation par couche : 18 m<sup>2</sup>/l

Séchage : 23°C

Recouvrable par une finition : 18 h

Nettoyage du matériel : white spirit



Code	Conditionnement	Couleur	Composition	Finition	Norme
585267	1 L	chêne clair	alkyde	satinée	Famille I - Classe 4a
585273	5 L	chêne clair	alkyde	satinée	Famille I - Classe 4a



### LASURE D'IMPRÉGNATION CETOL HLS PLUS

La performance au service de la protection et de la décoration bois

Utilisation : boiserie extérieure

Matériel d'application : brosse en soie, rouleau microfibre 10 mm, ne pas appliquer au pistolet

Consommation par couche : 16 m<sup>2</sup>/l

Séchage : 23°C

Recouvrable par une finition : 18 h

Nettoyage du matériel : white spirit



du

Code	Conditionnement	Couleur	Composition	Finition	Norme
962519	1 L	chêne clair	alkyde	satinée	Famille I - Classe 4a
962521	5 L	chêne clair	alkyde	satinée	Famille I - Classe 4a

## LASURE PROTECTION ÉLEVÉE LX 530+

Lasure idéale chantiers difficiles : temps humide, rénovation supports anciens...

*Lasure professionnelle pour la protection longue durée et la décoration*

Code	Condi.	Couleur	Composition	Finition	Norme
51324	1 L	incolor	alkyde	satinée	A+
51327	5 L	incolor	alkyde	satinée	A+
51339	1 L	chêne	alkyde	satinée	A+
51340	5 L	chêne	alkyde	satinée	A+
51348	1 L	chêne ancien	alkyde	satinée	A+
51354	5 L	chêne ancien	alkyde	satinée	A+
51390	1 L	chêne clair	alkyde	satinée	A+
51392	5 L	chêne clair	alkyde	satinée	A+
51419	1 L	chêne doré	alkyde	satinée	A+
51427	5 L	chêne doré	alkyde	satinée	A+



## LASURE BOIS TECH-WOOD ASPECT SATINÉ

Innovation technologique adhérence tous bois.

La 1ère lasure toutes essences de bois.

*Lasure adhérence tous bois, très hautes performances, pour la protection et la décoration des bois extérieurs.*

*En polyuréthanes-acryliques en phase aqueuse.*

Code	Condi.	Couleur	Finition
1055208	1 L	incolor	aspect satiné
1055209	5 L	incolor	aspect satiné
1055210	1 L	chêne clair	aspect satiné
1055211	5 L	chêne clair	aspect satiné
1055212	1 L	chêne foncé	aspect satiné
1055213	5 L	chêne foncé	aspect satiné
1101218	5 L	chêne moyen	aspect satiné
1178489	1 L	chêne moyen	aspect satiné



## Saturateurs et huiles extérieurs

## SATURATEUR BOIS EXTÉRIEUR ENVIRONNEMENT

Imprégnation et protection des bois extérieurs horizontaux

Anti-UV, non filmogène, ne s'écaille pas

Séchage rapide et entretien facile

Phase aqueuse

Code	Couleur	Conditionnement
576601	bois naturel	5 L








## Peintures, droguerie, colles et mastics

Gamme pro glycéro	338
Gamme pro acrylique	339
Sous-couches	342
Peintures antirouille	343
Peintures bois	343
Outils de peintre	344
Pinceaux et brosses	345
Rouleaux et recharges	348
Balais, brosses et manches	353
Protections et rubans adhésifs	354
Colles de fixation et mastics	356
Colles vinyliques	361
Colles néoprènes	361
Colles techniques	362
Décapants	362
Liquides, solvants et diluants	362
Préparations et rénovations du bois	364
Produits d'entretien	365
Étanchéité d'extérieur	365
Insecticides	366





### PEINTURE MULTISUPPORT ALKYDE M55 EXPERT MAT BLANC

Sans trace de reprise : adaptée pour les grandes surfaces et les plafonds

Rendement : 10 m<sup>2</sup>/l

Nettoyage du matériel : eau

Intérieur, pièces sèches ou humides, murs, plafonds, boiseries, radiateurs



Code	Contenance
1199640	5 L
1199641	10 L



### PEINTURE LAQUE DE DECORATION GLYCERO

La laque Glycéro V33 Satin est une peinture de qualité professionnelles extrêmement résistante aux tâches, rayures, chocs et lessivages fréquents. Elle recouvre les boiseries neuves ou anciennes, qu'elles soient à l'intérieur ou à l'extérieur de la maison, les métaux et plastiques.

A+

Code	Contenance	Finition	Couleur
988060	0,5 L	satinée	pastel
988061	0,5 L	satinée	médium
988062	0,5 L	satinée	transparent
988067	0,5 L	brillant	pastel
988068	0,5 L	brillant	médium
988069	0,5 L	brillant	transparent
988064	2,5 L	satinée	pastel
988065	2,5 L	satinée	médium
988066	2,5 L	satinée	transparent
988071	2,5 L	brillant	pastel
988072	2,5 L	brillant	médium
988073	2,5 L	brillant	transparent



### PEINTURE ALKYDE DURSOL

Peinture sols et murs aux résines alkydes-uréthannes en phase solvant

Produit de peinture monocomposant en phase solvant, d'aspect satiné, à base de résines alkydes-uréthannes, pour une utilisation en peinture antipoussière (facilite l'entretien).

A+

Code	Contenance
1151431	1 l
1151432	4 l





## PEINTURE DE DÉCORATION BAT DECO

PE DECO, Peinture haute qualité : grand confort d'application, faible odeur et séchage rapide.

- 1- Lessivabilité parfaite
- 2- Finition très soignée
- 3- Aspects mat et satin

Code	Contenance	Finition	Couleur
988034	0,5 L	mat	pastel
988035	0,5 L	mat	médium
988036	0,5 L	mat	transparent
988037	2,5 L	mat	pastel
988038	2,5 L	mat	médium
988039	2,5 L	mat	transparent
988040	5 L	mat	pastel
988041	5 L	mat	médium
988042	5 L	mat	transparent
988043	10 L	mat	pastel
988044	10 L	mat	médium
988045	10 L	mat	transparent
988046	0,5 L	satinée	pastel
988047	0,5 L	satinée	médium
988048	0,5 L	satinée	transparent
988050	2,5 L	satinée	pastel
988051	2,5 L	satinée	médium
988052	2,5 L	satinée	transparent
988053	5 L	satinée	pastel
988054	5 L	satinée	médium
988055	5 L	satinée	transparent
988057	10 L	satinée	pastel
988058	10 L	satinée	médium
988059	10 L	satinée	transparent



## PEINTURE ACRYLIQUE MAT PROFOND ACRYL TIGRE BLANC

Produit en phase aqueuse pour protection de surface du béton, ou de la maçonnerie composé d'une dispersion de copolymères acryliques pour une utilisation durable en peinture microporeuse de façades « PMF », d'aspect mat.

Utilisable également en peinture pour surfaces intérieures.

- Mat profond
- Excellent temps de travail
- Pouvoir garnissant élevé
- Très bonne opacité

Code	Conditionnement
142548	1 L
139983	4 L
139984	15 L



## PEINTURE MATE PRO TIGRE BLANCHE

Peinture intérieure et extérieure aux résines acryliques en phase aqueuse

Produit en phase aqueuse pour protection de surface du béton, ou de la maçonnerie composé d'une dispersion de copolymères acryliques pour une utilisation durable en peinture microporeuse de façades « PMF », d'aspect mat.

Utilisable également en peinture pour surfaces intérieures.



Code	Conditionnement	Finition	Couleur
139996	15 L	mat	blanc

## IMPRESSION GARNISSANTE ACRYLIQUE PRO TIGRE 15 L

Impression garnissante aux résines acryliques en phase aqueuse

Produit en phase aqueuse, à base de copolymères acryliques pour une utilisation durable en peinture pour couche d'impression.

- Régule l'absorption des supports
- Idéal plaque de plâtre
- Faible teneur en COV
- Bonne opacité
- Séchage rapide



Code	Conditionnement	Couleur
1179148	15 L	blanc

## PEINTURE DE FINITION ACRYLIQUE MAT LES INDISPENSABLES

Très recouvrante

Nettoyage des outils : eau

Rendement : 15 m<sup>2</sup>/l

Utilisation : intérieur acrylique



Code	Conditionnement	Finition	Couleur
347104	5 L	mat	blanc
120638	15 L	mat	blanc

## PEINTURE ACRYLIQUE VELOURS LES INDISPENSABLES

Usage en intérieur.

Peinture de finition acrylique velours

Extrait sec : 38 % en volume

Rendement par couche (m<sup>2</sup>/litre) : 12

Sec au toucher : 1 h 30

Sec recouvrable : 5 h

Extrait sec : 38 % en volume

Rendement par couche (m<sup>2</sup>/litre) : 12

Sec au toucher : 1 h 30

Sec recouvrable : 5 h

Lessivable



Code	Conditionnement	Finition	Couleur
1375679	5 L	velours	blanc
1375680	15 L	velours	blanc

## PEINTURE DE FINITION ACRYLIQUE SATINÉE LES INDISPENSABLES 15 L

Travaux neufs et rénovation

Acrylique

Nettoyage des outils : eau

Rendement : 12 m<sup>2</sup>/l

Utilisation : intérieur



Code	Conditionnement	Finition	Couleur
347107	5 L	satinée	blanc
170157	15 L	satinée	blanc



## PEINTURE ACRYLIQUE SATINÉE S55 EXPERT BLANC

Formule qui allie lessivabilité parfaite et haute résistance aux tâches

Rendement : 10 m<sup>2</sup>/l

Nettoyage du matériel : eau

Rendement : 10 m<sup>2</sup>/l

Nettoyage du matériel : eau

Intérieur, pièces sèches ou humides très sollicitées.

Murs, plafonds, boiseries, radiateurs...

A+

Code	Conditionnement	Finition	Couleur
1199651	5 L	satinée	blanc
1199652	10 L	satinée	blanc



## PEINTURE MULTISUPPORT V55 EXPERT VELOURS ACRYLIQUE BLANC

Opacifiant, garnissant, résistant

Formule qui allie rendu parfait et excellente lessivabilité.

Rendement : 10 m<sup>2</sup>/l

Nettoyage du matériel : eau

Intérieur, pièces sèches ou humides

A+

Code	Conditionnement	Finition	Couleur
1199648	10 L	velours	blanc



## PEINTURE VELOURS SYLAQUA EVOLUTION

Peinture poché fin à bases de résines acryliques et alkydes en phase aqueuse

Produit en phase aqueuse, d'aspect velouté, à base de résines acryliques et alkydes en dispersion pour une

utilisation durable en peinture de surfaces intérieures « PSI ». Bénéficie de l'Écolabel Européen et du label Excell. Est accessible aux exigences des certifications : HQE®, BREEAM®, LEED®.

- Très bonne opacité
- Excellent garnissant
- Idéal chantier HQE®
- Lavable

A+

Excell+

Code	Conditionnement	Finition	Couleur
1331969	1 L	velours	blanc
1331970	4 L	velours	blanc
1331971	15 L	velours	blanc







### IMPRESSION JEFECOPRIM EXPRESS

Impression polyvalente aux résines alkydes-uréthanes en phase solvant

Glycéro

Nettoyage des outils : white spirit

Rendement : 11 m<sup>2</sup>/l

Utilisation : murs et plafonds pièces sèches et humides Peinture pigmentée pour couche d'impression à séchage rapide, à base de résines alkydes-uréthanes en phase solvant.

- Recouvrable entre 2 et 3h

- Très bonne opacité

- Bon garnissant

- Insaponifiable

- Fixatrice

A



Code	Conditionnement
139972	4 L
139973	15 L



### SOUS-COUCHE INTÉRIEUR PLAQUE DE PLÂTRE LES INDISPENSABLES BLANC

Sous-couche plaque de plâtre

Acrylique

Nettoyage des outils : eau

Rendement : 15 m<sup>2</sup>/l

Utilisation : intérieure



Code	Conditionnement
347110	5 L
120636	15 L



### IMPRESSION MULTISUPPORT IP55 ALKYDE BLANC

Opacifiante, garnissante et universelle

Nettoyage du matériel : eau

Rendement : 10 m<sup>2</sup>/l

Plâtre et dérivés, béton, ciment, brique, bois, toiles de verre, toile à peindre, métal, anciennes peintures à masquer...

A+



Code	Conditionnement
1199636	5 L
1199637	10 L



### IMPRESSION FOND POREUX OU FRIABLES WP

Pour une bonne adhérence.

Très pénétrant, consolide les fonds dégradés.

Indispensable avant finition.

Code	Conditionnement
729628	5 L



## Peintures antirouille



### PEINTURE ANTIROUILLE PE FER BRILLANT

PEFER, la peinture haute protection.

La peinture PEFER possède de nombreux caractéristiques :  
Haute protection.

Anti-corrosion.

Technologie polysiloxane  
(haute durabilité extérieur).

Sur métaux ferreux et non ferreux.

Haute résistance aux intempéries et aux climats extrêmes.

Haute résistance aux chocs et aux rayures.



Code	Conditionnement	Finition	Couleur
988089	0,5 L	brillant	pastel
988090	0,5 L	brillant	medium
988091	0,5 L	brillant	transparent
988092	2,5 L	brillant	pastel
988093	2,5 L	brillant	medium
988094	2,5 L	brillant	transparent

## Peintures bois



### PEINTURE BOIS ALKYBOIS MICRO SATINEE ALKYDE

Peinture microporeuse pour bois, d'aspect satiné, à base de résines alkydes souples en phase solvant.

- Souplesse du feuil
- Régule l'humidité contenue dans le bois
- Protège le bois des intempéries
- Très bon garnissant
- Grand confort d'application

Code	Conditionnement	Finition	Couleur
56382	1 L	satinée	blanc
94629	4 L	satinée	blanc
392155	10 L	satinée	blanc



### PEINTURE BOIS BAT PEB 45

La peinture bois PEB 45 est une peinture de finition d'aspect satin ciré pour la protection et la décoration des bois: volets, portes, portails, bardages

Microporeuse, elle laisse respirer le bois. Hydrofuge, elle bloque l'eau et l'humidité à la surface du film pour une grande résistance aux intempéries.

Code	Contenance	Finition	Couleur
988074	0,5 L	satinée	pastel
988075	0,5 L	satinée	medium
988076	0,5 L	satinée	transparent
988077	2,5 L	satinée	pastel
988078	2,5 L	satinée	medium
988079	2,5 L	satinée	transparent
988080	5 L	satinée	pastel
988081	5 L	satinée	medium
988082	5 L	satinée	transparent



## PEINTURE BOIS BAT PEB 60

La peinture bois PEB 60 est une peinture de finition pour la protection et la décoration des bois : volets, portes, portails, bardages

Riches en résine, sa formule apporte une excellente durabilité et une très forte résistance UV/intempéries.

Hydrofuge et souple, elle résiste aux variations dimensionnelles du bois dues aux changements de température.

Sa formule est renforcée en anti-UV et pigments spécifiques pour une haute durabilité des couleurs.

Code	Contenance	Finition	Couleur
988083	0,5 L	brillant	pastel
988084	0,5 L	brillant	medium
988085	0,5 L	brillant	transparent
988086	2,5 L	brillant	pastel
988087	2,5 L	brillant	medium
988088	2,5 L	brillant	transparent



## Outils de peindre



### BAC À PEINTURE PLASTIQUE

Composition : polypropylène

Dimension : 250 mm

Pour rouleaux de largeur 180 mm

#### Code

980156



### GRILLE MÉTALLIQUE

Composition : acier galvanisé

#### Code

963339

#### Longueur

244 mm

#### Largeur

194 mm



### SEAU À PEINTURE GRIS

Composition : polypropylène

Anse démontable en acier zingué

Pour rouleaux de largeur 180 ou 250 mm

#### Code

982564

#### Contenance

8,5 L



### RECHARGES POUR BAC 180 MM POLYETHYLENE LOT DE 3

3 recharges pour bac à peinture plat  
référence 23061180.

#### Code

1074909





## ÉPONGE À RÉCURER CELLULOSE

Fibres abrasives

Grand modèle

Avec 1 côté à récurer

Pour travaux ménagers et de bricolage

### Code

553137



## LAVE-PONT CHIENDENT

S'adapte sur manche type 2.

Douille polypropylène Ø24mm

Semelle polypropylène

Usage intensif, très résistant

Pour surfaces rugueuses.

### Code

449205



## PERCHE TÉLESCOPIQUE SYSTEM BLOCK PRO ALU DE 110 À 200

Perche avec manche pliant en alu,  
longueur maxi : 2 mètres

### Code

628504



## RECHARGES POUR SEAU POLYÉTHYLÈNE TRANSPARENT

5 recharges  
pour seau à  
peinture de 8  
litres références  
488180,  
230628,  
23028 7L et  
323750

### Code

954904



## Pinceaux et brosses



## BROSSE RONDE À RÉCHAMPIR VERNIS LASURE

Pour vernis, lasure, traitement des bois

Composition : mélange soie / synthétique

### Code

553057

### Diamètre

Ø 15 mm



## BROSSE RONDE À RÉCHAMPIR ACRYLIQUE

Composition : mélange soie et fibre

Utilisation : peinture acrylique

### Code

553067

### Diamètre

Ø 15 mm

553068

Ø 21 mm

553069

Ø 25 mm



## BROSSE RONDE À RÉCHAMPIR VERNIS LASURE

DESIGNATION : Rechampir Pro traitement des bois

PEINTURES : Lasures, vernis, vitrificateurs

SUPPORT : Boiseries, moulures, angles

MANCHE : Bois verni incolore pointe marron

VIROLE : Inox

FIBRES : 70% soies blanches top 90, 30%

polyester marron

Assemblage : Collage époxy monobloc

Code	Diamètre
553059	Ø 25 mm



## BROSSE RONDE À RÉCHAMPIR GLYCÉRO

DESIGNATION : Rechampir Pro glycéro

PEINTURES : Glycérophthaliques

SUPPORT : Angles, fenêtres, moulures

MANCHE : Bois verni incolore pointe rouge

VIROLE : Inox

FIBRES : Soies blanches

Assemblage : Collage époxy Monobloc

Code	Diamètre
553048	Ø 15 mm
553049	Ø 21 mm
553050	Ø 25 mm



## BROSSE PLATE VERNIS LASURE

Composition : mélange soie, fibre synthétique

Tirure longue

Manche bois vernis

Virole épaisse inox N° 20

Sortie : 57 mm

Code	Largeur
553061	20 mm
553062	40 mm
553063	65 mm



## BROSSE PLATE ACRYLIQUE

DESIGNATION : Queue de morue pro spécial acrylique

MANCHE : Bois verni incolore pointe bleue

VIROLE : Inox

FIBRES : 80% polyester couleur sable, 20% soies blanches top 90%

CLOUS : Pointe inox tête ronde

Assemblage : Collage époxy et clouage

Code	Diamètre
553071	Ø 20 mm
553072	Ø 30 mm
553073	Ø 40 mm
553074	Ø 50 mm
553075	Ø 65 mm







## BROSSE PLATE SPALTER

Pour lisser et tirer les laques, pour vitrifier

Composition : fibre et soie

Ce pinceau est idéal pour la pose de vernis ou de vitrificateur.

Ses poils en soie sont compatibles avec les produits acryliques et solvants.



Code	Largeur
980191	100 mm
980192	150 mm



## BROSSE PLATE GLYCÉRO

DESIGNATION : Queue de morue Pro spécial glycéro

PEINTURES : Glycérophthaliques

SUPPORT : Portes, fenêtres, boiserie

MANCHE : Bois verni incolore pointe rouge

VIROLE : Inox

FIBRES : Mélange 40% soies blanches / 60% synthétiques

CLOUS : Pointe inox tête ronde

Assemblage : collage époxy et clouage



Code	Largeur
553053	30 mm
553054	40 mm
553055	50 mm
553056	65 mm



## BROSSE COUDÉE PLATE RADIATEUR

Pour peindre les endroits difficiles d'accès

Composition : pure soie

Code	Caractéristique
1100328	manche bois



## BROSSE BADIGEON

Code
980193



## BROSSE RECTANGULAIRE SOFT TOUCH LASURE

Brosse très pratique pour l'application des saturateurs sur terrasse, la perche télescopique en option se verrouille dans le manche de la brosse. Ainsi, vous appliquez votre produit sans vous baisser.



Code	Largeur
1121408	120 mm



### BROSSE À ENCOLLER

Brosse rectangulaire à encoller pour appliquer la colle à papier peint

Constituant : Fibres 100% synthétiques

Manche & semelle monobloc polypropylène



Code	Largeur
161216	150 mm



### PINCEAUX LOT DE 7

3 plates-3 réchamps-1 ponce

Code	Conditionnement
219820	lot de 7



### PINCEAU SPÉCIAL HBS-200

Pinceau pro spécial application HBS-200 et lubrifiant

Code	Longueur
1040777	40 mm



## Rouleaux et recharges



### MANCHON GOLDOR ANTIGOUTTE

Antigoutte, léger, pommelé

Composition : polyamide 12 mm

Pour peintures intérieures mates ou satinées

Code	Longueur
449129	180 mm



### MANCHON PEINTURES INTÉRIEURES ROLLMATIC POLYESTER 180 MM

Montage et démontage automatique.

Manchon en fibres courtes 12 mm polyester, dossier tissé

Flasques polypropylène avec système Rollmatic®

Compatible avec monture manche bi matière à marque Nespoli

Tige ABS Ø 8 mm

Couleur : blanc / jaune / vert

Code	Longueur
1060405	180 mm





## ROULEAU À PEINDRE MUR ET PLAFOND ROLLMATIC 180 MM

Montage et démontage automatique.

Tube polypropylène Ø 55, longueur 180, thermosoudage par enroulement hélicoïdal.

Flasques polypropylène avec système Rollmatic®

Monture manche bi matière à marque Nespoli

Tige ABS Ø 8 mm

Manchon en fibres courtes 12 mm polyester, dossier tissé

Couleur : blanc / jaune / vert

Livré avec boîte hermétique de stockage qui permet de stocker le rouleau proprement et hors d'air.

Pour peintures sur surfaces régulières mates ou satinées.



Code	Longueur	Largeur	Hauteur
1060404	180 mm	200 mm	100 mm



## ROULEAU PEINTURES INTÉRIEURES ROLLMATIC POLYESTER BLANC/JAUNE 110 MM

Le montage/démontage du manchon sur la monture se fait en un simple clic. Evite de se salir les mains.

Rouleau avec technologie Rollmatic : montage et démontage automatique du manchon sur la monture se fait en un simple clic.

Manchon en polyester tissé

Fibres 11 mm

Finition mate, poché régulier

Manche bi-matière fil acier galvanisé Ø 6 mm

Livré avec boîte hermétique de stockage qui permet de stocker le rouleau proprement et hors d'air.

Pour peintures sur surfaces régulières mates ou satinées, acrylique ou glycéro.



Code	Longueur
1345248	110 mm



## MANCHON PEINTURES INTÉRIEURES ROLLMATIC POLYESTER BLANC/JAUNE 110 MM

Le montage/démontage du manchon sur la monture se fait en un simple clic. Evite de se salir les mains.

Manchon en polyester tissé : haut pouvoir garnissant, grain fin, projections faibles, pas de perte de fibre.

Fibres 11 mm

Finition mate, poché régulier.

Système de clic ROLLMATIC pour fixation sur monture acier galvanisé Ø 6 mm.



Code	Longueur
1345249	110 mm



## MANCHON PRO

Recharge pour peintures satins très garnissant 180mm, NESPOLI

Code	Usage	Largeur
1100350	finition mate	180 mm
1100351	finition satinée	180 mm





## MANCHON TRAITEMENT DES BOIS

DESIGNATION: MINI ROULEAU/ MANCHON FINITION LASURE

PEINTURE : Lasures, traitements des bois

SUPPORT : Portes et panneaux en bois

MANCHON : Garniture : Tissu microfibres de polyester fibres 8mm

Couleur : Blanc, rayé marron

Tube polypropylène : 15 mm, longueur 110 et 60mm

Flasques polypropylène gris

MONTURE : Manche creux polypropylène noir

Fil acier galvanisé 6mm, forme ouverte, système sans vis

Tube / garniture : Thermosoudage par enroulement hélicoïdal

Manchon / monture : système autoserrant, sans vis

Rouleau : Manchon pochette avec trou européen.

Recharge : 2 manchons sous sachet

Etiquette autocollante



Code	Diamètre	Conditionnement
------	----------	-----------------

553119	Ø 15 mm	lot de 2
--------	---------	----------



## MANCHON FINITION MATE MICROFIBRES

DESIGNATION: MINI ROULEAU/ MANCHON FINITION MATE

PEINTURE : Peintures intérieures, finition mate

SUPPORT : Murs et plafond, portes et panneaux

MANCHON : Garniture : Tissu microfibres de polyester, fibres 14mm

Couleur : Blanc, rayé vert

Tube polypropylène : diamètre 15 mm, longueur 110 et 60mm

Flasques polypropylène gris

MONTURE : Manche creux bi-matière polypropylène : gris, élastomère : bleu

Fil acier galvanisé diamètre 6mm, coudée pour le 110mm, forme ouverte, système sans vis

Tube / garniture : Thermosoudage par enroulement hélicoïdal

Manchon / monture : système autoserrant, sans vis

Rouleau : Manchon sous coque. Recharge : 2 manchons sous sachet

Carton informatif avec code barre



Code	Longueur	Conditionnement
------	----------	-----------------

1100344	110 mm	lot de 2
---------	--------	----------



## MANCHON ANTIGOUTTE

DESIGNATION: MINI ROULEAU/ MANCHON ANTIGOUTTE

PEINTURE : Peintures intérieures, finition mate et satinée

SUPPORT : Murs et plafond, portes et panneaux

MANCHON : Garniture : Tissu polyester tissé, fibres 10mm

Couleur : Blanc, rayé jaune

Tube polypropylène : diamètre 15 mm, longueur 110 et 60mm

Flasques polypropylène gris

MONTURE : Manche creux polypropylène noir

Fil acier galvanisé diamètre 6mm, forme ouverte, système sans vis

Tube / garniture : Thermosoudage par enroulement hélicoïdal

Manchon / monture : système autoserrant, sans vis

Rouleau : Manchon pochette avec trou européen.

Recharge : 2 manchons sous sachet

Etiquette autocollante



Code	Diamètre	Conditionnement
------	----------	-----------------

553111	Ø 15 mm	lot de 2
--------	---------	----------



## MONTURE SOFT TOUCH ABS BI-MATIÈRE

DESIGNATION Monture Soft Touch  
PRECONISATIONS Poignée Ergo PRO  
Compatible avec les perches System Block  
CONSTITUANTS : Manche bi-matière  
Fil aluminium diam 8 mm  
Système ABS



Code	Norme
------	-------

449127	5 étoiles
--------	-----------



## MONTURE TÉLESCOPIQUE POUR MANCHON

Monture accès difficile  
Réglable 3 positions  
Manche polypropylène creux-noir  
Clips auto-serrants



Code	Diamètre	Largeur
------	----------	---------

553125	Ø 6 mm	120 mm
--------	--------	--------



## ROULEAU ANTIGOUTTE POLYPROPYLÈNE

DESIGNATION : MINI ROULEAU/ MANCHON ANTIGOUTTE

PEINTURE : Peintures intérieures, finition mate et satinée

SUPPORT : Murs et plafond, portes et panneaux

MANCHON : Garniture : Tissu polyester tissé, fibres 10 mm

Couleur : Blanc, rayé jaune

Tube polypropylène : 15 mm, longueur 110 et 60 mm

Flasques polypropylène gris

MONTURE : Manche creux polypropylène noir

Fil acier galvanisé 6 mm, forme ouverte, système sans vis

Tube / garniture : Thermosoudage par enroulement hélicoïdal

Manchon / monture : système autoserrant, sans vis

Rouleau : Manchon pochette avec trou européen. Recharge : 2 manchons sous sachet

Etiquette autocollante



Code	Diamètre
------	----------

553112	Ø 10 mm
--------	---------



## ROULEAU PRO FINITION MATE

DESIGNATION : Rouleau 27066180 / Manchon 25066180

PEINTURES : Peintures mates

SUPPORT : Surfaces planes : murs, plafonds

MANCHON : Garniture : Micro fibres polyester 14mm, dossier tissé

Couleur : blanc rayé vert

Tube polypropylène Ø 48, longueur 178

Flasques polypropylène blancs

MONTURE : Manche bi matière creux sans marque

Fil acier galvanisé 8 mm

Tube / garniture : thermosoudage par enroulement hélicoïdal

Tube / flasques : soudure ultra-sons - Assemblage monture

avec système ABS

Manchon sous film polyéthylène thermorétractable

Etiquette informative 115 x 115 mm + avec code à barres

EAN 13



Code	Largeur
------	---------

1100346	180 mm
---------	--------





## ROULEAU PRO FINITION SATINÉE

DESIGNATION : Rouleau 27067180 / Manchon 25067180

PEINTURES : Peintures satinées

SUPPORT : Surfaces planes : murs, plafonds

MANCHON : Garniture : Micro fibres polyester 10mm, dossier tissé

Couleur : blanc rayé orange et jaune

Tube polypropylène ø 48, longueur 178

Flasques polypropylène blancs

MONTURE : Manche bi matière creux sans marque

Fil acier galvanisé 8mm

Tube / garniture : thermosoudage par enroulement hélicoïdal

Tube / flasques : soudure ultra-sons

Assemblage montage avec système ABS

Manchon sous film polyéthylène thermorétractable

Etiquette informative 115x115mm +avec code à barres EAN 13



Code	Largeur
1100347	180 mm



## ROULEAU SPÉCIAL ACRYLIQUE

DESIGNATION : MINI ROULEAU/ MANCHON FINITION MATE

PEINTURE : Peintures intérieures, finition mate

SUPPORT : Murs et plafond, portes et panneaux

MANCHON : Garniture : Tissu microfibres de polyester, fibres 14mm

Couleur : Blanc, rayé vert

Tube polypropylène : 15 mm, longueur 110 et 60mm

Flasques polypropylène gris

MONTURE : Manche creux polypropylène noir

Fil acier galvanisé 6mm, forme ouverte, système sans vis

Tube / garniture : Thermosoudage par enroulement hélicoïdal

Manchon / montage : système autoserrant, sans vis

Rouleau : Manchon pochette avec trou européen. Recharge : 2 manchons sous sachet

Etiquette autocollante



Code	Diamètre
553115	Ø 15 mm



## ROULEAU TRAITEMENT DES BOIS

DESIGNATION : MINI ROULEAU/ MANCHON FINITION LASURE

PEINTURE : Lasures, traitements des bois

SUPPORT : Portes et panneaux en bois

MANCHON : Garniture : Tissu microfibres de polyester fibres 8mm

Couleur : Blanc, rayé marron

Tube polypropylène : 15 mm, longueur 110 et 60mm

Flasques polypropylène gris

MONTURE : Manche creux polypropylène noir

Fil acier galvanisé 6mm, forme ouverte, système sans vis

Tube / garniture : Thermosoudage par enroulement hélicoïdal

Manchon / montage : système autoserrant, sans vis

Rouleau : Manchon pochette avec trou européen. Recharge : 2 manchons sous sachet

Etiquette autocollante



Code	Diamètre
553120	Ø 15 mm



## BALAI CANTONNIER EXTÉRIEUR + RACLOIR ACIER GALVA

S'adapte sur manche type 1

Douille laitonée Ø 28 mm

Fibres raides pour goudron et béton rugueux



Code	Longueur	Matière
559021	32 cm	fibres PVC



## BALAI CANTONNIER EXTÉRIEUR

Balai avec embout métallique à encastrer

Fibre rigide



Code	Longueur	Matière
559018	32 cm	fibres PVC



## BALAI USINE EXTÉRIEUR

S'adapte sur les manche bois cantonnier ref 9751

Pour goudron et béton rugueux

Spécial grandes surfaces



Code	Longueur	Matière
559020	60 cm	fibres PVC



## BALAI POUR SOL CIMENT

Fibres souples, résistantes à l'eau

Pour dalles et ciment



Code	Longueur	Matière
559025	29 cm	fibres PVC semelle bois



## BALAI POUR TOUTES SURFACES

Utilisation : extérieur



Code	Longueur	Matière
559026	29 cm	fibres coco semelle bois
1100323	60 cm	fibres coco



## BROSSE VIOLON 5 RANGS

Fil acier rond rigide



Code	Longueur	Matière
559034	20,5 cm	fil acier



### BROSSE MANCHE BOIS 4 RANGS

Fil acier laitonné

Manche bois longueur 280 mm

Sortie de fil 28 mm

Code	Longueur	Matière
559033	28 cm	fil acier



### BALAYETTE MANCHE BOIS 3 RANGS

Fibres coco

Manche et semelle bois

Long manche

Code	Longueur	Matière
449204	45 cm	fibres coco



### BROSSE MANCHE PP CONVEXE

Fil acier laitonné souple

Code
645933



## Protections et rubans adhésifs



### ADHÉSIF ORANGE ECO

Ruban adhésif vinyle plastifié PVC bâtiment

Protection et réparation

Pouvoir adhésif : 0.8 N / cm

Coloris : orange

Code	Longueur	Largeur (en mm)
241913	33 m	50 mm



### ADHÉSIF BÂTIMENT MULTI-USAGES L'ORANGE 6095

L'orange, le vrai

Ruban adhésif vinyle plastifié 12 / 100 mm

Multiusage bâtiment

Pouvoir adhésif : 1.2 N / cm

Coloris : orange

Code	Longueur	Largeur (en mm)
68933	33 m	50 mm
68934	33 m	75 mm





## ADHÉSIF BÂTIMENT MULTI-USAGES L'ORANGE 6095

Multi-usages

PVC plastifié, enduit d'une masse adhésive caoutchouc

Épaisseur totale : 0.125 mm

Allongement à la rupture : 200 %

Adhérence sur l'acier : 1.2 N/cm

Pégosité : 0.25 cm

Force de déroulement : 0.80 N/cm

36 rouleaux de 48 mm x 30 mètres.



Code	Longueur	Largeur
1145060	30 m	48 mm

les indispensables  
PRODUITS D'EXPERTS

## ADHÉSIFS PVC LES INDISPENSABLES

PVC souple

Pour tous travaux

Coloris : orange

LE MEILLEUR RAPPORT  
QUALITÉ  
PRIX



Code	Longueur	Largeur (en mm)	Conditionnement
988794	33 m	50 mm	lot 3 rouleaux



## ADHÉSIF DOUBLE-FACE 102

Pouvoir adhésif : 6.5/4.0 N / cm

Ruban adhésif tissu coton double face, naturel

Utilisation : fixation de moquette et revêtements de sol



Code	Longueur	Largeur (en mm)
68965	25 m	50 mm



## ADHÉSIF PARE-VAPEUR

Ruban adhésif haut de gamme imperméable à l'air

et à la vapeur, doté d'un support en PE renforcé et

d'une doublure en papier siliconé havane

Norme : NF EN12086



Code	Longueur	Largeur
1001521	66 m	75 mm



## RUBAN TOILE DE FAÇADIER 3119

Ruban adhésif SCAPA en vinyle tous usage pour le bâtiment

Coloris : orange



Code	Longueur	Largeur (en mm)
870956	33 m	48 mm



## TOILE AMÉRICAINNE MULTIUSAGE 3162

La toile US ultra résistante

Ruban adhésif tissu couché

PE 25 / 100 mm

Utilisation : réparations diverses

Raccord et étanchéité des gaines de ventilation

Fermeture de cartons

Pouvoir adhésif : 5.0 N / cm

Coloris : gris aluminium



Code	Longueur	Largeur (en mm)
512545	25 m	50 mm



## PAPIER LISSE DE MASQUAGE 9060S

Tenue 60°C

Papier semi-crêpé, adhésif caoutchouc solvant

Masquage peinture et projection d'enduits

Couleur : chamois



Code	Longueur	Largeur (en mm)
156183	50 m	38 mm
156184	50 m	50 mm

## Colles de fixation et mastics



### MASTIC COLLE MS POLYMÈRE LES INDISPENSABLES

Mastic colle à base de MS polymères hybrides

Collage, réparation, calfeutrement ou étanchéité en extérieur, sur tous les supports et par tous les temps

Coloris : blanc

Code	Conditionnement
559524	290 ml



### MASTIC COLLE NÉOPRÈNE BEIGE LES INDISPENSABLES

Colle pâteuse à base de caoutchouc synthétique solvanté

Assemblage pour collage de plinthes, bois et PVC rigide, poutres en polyuréthane, tasseaux (sauf polystyrène)

Coloris : beige

Code	Conditionnement
559536	310 ml







## MASTIC COLLE ÉTANCHÉITÉ MSP 106 INVISIBLE

Tout en transparence !

Collage d'éléments transparents sur eux-mêmes ou sur tout autre support : aluminium, acier inoxydable, acier galvanisé, zinc, cuivre, laiton, verre, miroir, polyester, bois, brique, béton, etc

Le MSP 106 invisible sert également à la réalisation de joints : il peut être utilisé entre autre pour l'étanchéité de vérandas et de serres

Norme : classe A+

Label : construction durable FDE&S

Code	Conditionnement
869883	290 ml



## COLLE ET MASTIC ÉTANCHÉITÉ POLY MAX FIX&SEAL

Colle de montage et mastic d'étanchéité, sans solvants et isocyanates, à élasticité très élevée et à gain de résistance très rapide.

Poly Max Fix&Seal Express blanc - cartouche 435 G

Poly Max Fix&Seal Express crystal - cartouche 300 G

Code	Couleur	Conditionnement
1040772	blanc	435 g
1040773	crystal	300 g



## MASTIC COLLE FIXATION ET ÉTANCHÉITÉ MSP 107

Mastic de collage et d'étanchéité, même sur supports humides

Technologie MS polymère

Multi matériaux, multi supports

Coloris : gris

Norme : classe A+

Label : construction durable FDE&S

Code	Conditionnement
631119	290 ml



## MASTIC DE FIXATION MSP 108

Mastic MS Polymère de fixation hautes performances

Multi matériaux

Maintien immédiat

Coloris : blanc

Contenance : 290 ml

Norme : classe A+

Label : construction durable FDE&S

Code	Conditionnement
631122	290 ml





## MASTIC COLLE SIKAFLEX PRO 11FC PURFORM

Multiusage : joint, collage, calfeutrement, intérieur, extérieur, peut être peint

Haute adhérence - Élasticité permanente

Ne coule pas - Sans retrait - Non corrosif

Excellente tenue au vieillissement et aux intempéries

Normes en vigueur : certification S.N.J.F, label façade

Classe F 25 E

Code	Couleur	Conditionnement
152404	beige	300 ml
415132	noir	300 ml
7657	blanc	300 ml
80254	gris	300 ml
80255	marron	300 ml



## MASTIC SANITAIRE SILICONE LES INDISPENSABLES

Mastic silicone destiné à la réalisation de joints d'étanchéité ou de collage

Élastomère 1ère Catégorie label S.N.J.F

Code	Conditionnement	Couleur
559531	310 ml	translucide
559530	310 ml	blanc



## MASTIC BÂTIMENT SILICONE LES INDISPENSABLES

Pour réussir vos étanchéités à l'eau et à l'air

Mastic silicone

Joints de préfabrication

Bâtiment / menuiserie

Code	Conditionnement	Couleur
1334351	310 ml	RAL 7016
559532	310 ml	gris
559533	310 ml	brun
559534	310 ml	blanc
559535	310 ml	incolore



## MASTIC TOUS SUPPORTS S545 BAIN CUISINE

BOSTIK S545 BAIN CUISINE TOUS SUPPORTS est un mastic silicone neutre traité fongicide (anti-moisissures), spécialement destiné à la réalisation de joints d'étanchéité sur tous les types de supports dans les locaux sanitaires (baignoires, bacs à douches, lavabos, évier, à la jonction sol / mur) et spécialement recommandé sur les supports synthétiques.

Code	Couleur	Conditionnement
1318117	blanc	300 ml
1318118	transparent	300 ml



## MASTIC ACRYLIQUE LES INDISPENSABLES

Mastic acrylique  
Reprise de fissures  
Joint de finition

QUALITÉ  
PRIX

Code	Conditionnement	Couleur
559526	310 ml	brun
559527	310 ml	blanc
559528	310 ml	gris
559529	310 ml	chêne clair



## MASTIC COLLE A+

Mastic colle polyuréthane  
Haute adhérence  
Élasticité permanente  
Ne coule pas  
Sans retrait  
Non corrosif  
Excellente tenue au vieillissement et aux intempéries  
Certification S.N.J.F, label C

QUALITÉ  
PRIX

Code	Couleur	Conditionnement
783474	blanc	300 ml
783475	gris	300 ml
783476	marron	300 ml



## COLLE POLYMAX HIGHTACK EXPRESS

Colle de montage sans solvants et isocyanates.  
Colle de montage à base de SMP-Polymère, sans solvants, à prise initiale très élevée et à gain de résistance.

Code

1113458



## COLLE GEL PU BOIS EXTÉRIEUR

Colle polyuréthane D4 liquide hautes performances pour l'extérieur  
Colle polyuréthane gel - Hautes performances  
Assemblage et aboutage bois Extérieur  
Collage de matériaux divers

Code	Conditionnement
1021956	310 ml



## COLLE MAXIGLUE GEL

Colle cyanoacrylate pour tous les collages au quotidien et petites réparations rapides. Formule gel pour surface verticale. Prise instantanée

**Code** **Couleur**

320530 ● transparente



## Blanchon

### MASTIC BOIS DE REBOUCHAGE POUDRE

Le Mastic Bois Poudre rebouche les trous et les fissures de toutes tailles et reconstitue des parties manquantes.

LE MASTIC BOIS POUDRE BLANCHON est un mastic en poudre à mélanger avec de l'eau pour reconstituer les parties manquantes du bois, les angles cassés, reboucher les trous et fissures de toutes tailles, sans retrait.

**Code** **Couleur** **Conditionnement**

1346642 blanc 500 g

1346643 chêne clair 500 g

1346644 chêne rustique 500 g



## Blanchon

### MASTIC BOIS INTÉRIEUR/EXTÉRIEUR PRÊT-À-L'EMPLOI

Le Mastic Bois permet de reboucher les trous et fissures sans retrait jusqu'à 1 cm, en une seule passe. Formulé avec des résines vinyliques très souples, le Mastic Bois suit les déformations du bois et adhère parfaitement sur tous les bois, aggloméré et contreplaqué. Sa composition à base de farine de bois et de fibre de cellulose, lui donne un aspect naturel proche du bois.

Le Mastic Bois est prêt à l'emploi, sans odeur, et s'applique très facilement grâce à sa présentation en tube. Après séchage complet, il se ponce très facilement, se teinte parfaitement et peut être recouvert par toutes les finitions : lasures, vernis, huiles, peinture. Sans odeur

En tube, sans mélange - Forte adhérence - Haute dureté

Suit les déformations du bois - A base de fibres de bois

Tous types de bois - Rebouchage sans retrait ni fissure

Ne craquelle pas, ne se rétracte pas jusqu'à 1 cm

Très facile à poncer - Bonne prise de teinte - Recouvrable par toutes finitions bois - Intérieur / Extérieur si recouvert



**Code** **Couleur** **Conditionnement**

383246 blanc 400 g

383249 chêne clair 400 g

### MASTIC COLLE À JOINTS FERMACELL

Un mastic colle facile d'utilisation à forte résistance mécanique  
Colle à joints fermacell, à base de polyuréthane, pour le traitement des joints entre plaques fibres-gypse fermacell à bords droits et plaques fermacell Powerpanel H2O..

**Code** **Conditionnement**

69485 cartouche(s) 310 ml

49549 biberon(s) 1 kg



## Colles vinyliques



### COLLE PU AGOBOIS

Colle polyuréthane liquide  
Assemblage et aboutage bois  
Extérieur  
Collage de matériaux divers

Code	Conditionnement
------	-----------------

970096	500 g
--------	-------



### COLLE VYNILQUE R22

Colle vinylique D1 pour l'assemblage et le placage du bois à prise lente  
Colle vinylique bois mono-composante hautes performances, prête à l'emploi, prise lente, long temps ouvert.  
Pour l'assemblage de bois et placage bois de toutes essences. Aboutage bois massifs. Menuiseries intérieures.

- Assemblage et placage bois - - Prise lente - - Long temps ouvert

Code
------

977229
--------



## Colles néoprènes



### COLLE AGOPLAC DI GEL AVEC DURCISSEUR INCORPORÉ

Colle contact de placage pour matériaux divers  
Spéciale stratifiés - Ne coule pas - Haute température > 130° C  
Temps de séchage : 15 à 20 mn Colle contact gel avec Durcisseur Incorporé - Placage à froid de stratifiés sur panneaux de bois  
Assemblage de matériaux divers

Code	Conditionnement
------	-----------------

968248	1 L
--------	-----

1049802	5 L
---------	-----



### COLLE AGOPLAC DI LIQUIDE AVEC DURCISSEUR INCORPORÉ

Colle contact de placage pour matériaux divers - Spéciale stratifiés  
Haute température > 130° C - Temps de séchage : 15 à 20 mn  
Excellente prise initiale - Haute résistance thermique permet l'encollage jusqu'à une humidité relative de 65 % Colle contact liquide avec durcisseur incorporé.  
Placage à froid de stratifiés sur panneaux de bois. Assemblage de matériaux divers.  
Colle contact liquide hautes performances spécialement formulée pour le placage de stratifiés décoratifs sur supports rigides (panneaux de particules, panneaux MDF).  
Convient également pour le collage de matériaux divers : caoutchouc, cuir, liège, mousses souples, polyester, polyuréthane, feutres, entre eux et sur différents supports : bois, ciment et métaux.  
Ne convient pas pour le collage de polystyrène expansé et de PVC plastifié.

Code	Conditionnement
------	-----------------

968272	1 L
--------	-----

970095	5 L
--------	-----





## Colles techniques



### COLLE ÉPOXYDRIQUE SIKADUR 31EF

Colle structurale et mortier de réparation - Sikadur 31 EF - 1,2kg  
Colle époxydique structurale.

Code	Conditionnement
920423	1,2 kg



### COLLE MOUSSE SOUDABOND EASY CONSTRUCTION

La Soudabond Easy Construct, la nouvelle référence de colle mousse pour cloisons, panneaux d'isolations, béton cellulaire en Négoce.

Mousse collante qui remplace le MAP

Permet le collage de tout matériaux type placo, béton cellulaire, isolants, bois

Code	Couleur	Conditionnement
1105940	orange	750 ml



## Décapants



### DÉCAPANT BÂTIMENT 10 MINUTES

Décapant multi-supports gélifié, idéal sur surfaces verticales.

Décape efficacement et rapidement tout type de finition : lasures, peintures, vernis, colles, enduits, crépis, mastics... Remet le support à nu sans le détériorer en moins de 10 minutes. Non corrosif pour le métal. Ne noircit pas le bois.

Code	Conditionnement
851553	1 L



## Liquides, solvants et diluants



### ACÉTONE

Pour dissoudre les colles, vernis, peintures, tâches de fruits sur le marbre, mastics celluloseux sur bois, cuirs, vitres, murs et sols  
Pour enlever les traces diverses

Code	Conditionnement
160802	1 L





## WHITE SPIRIT DÉSAROMATISÉ

Pour diluer peintures et vernis

Pour nettoyer les tâches de peinture fraîche sur sol et boiserie

Pour détacher peinture fraîche et cambouis sur les tissus

Sans odeur



Code	Conditionnement
176460	1 L
176477	5 L



## ACIDE CHLORIDRIQUE 23 %

Détartrant Décapant Régulation pH :

- Pour détartrer vos VVC
- Pour décaper et détartrer les métaux
- Pour nettoyer ciment, tarte, moisi sur le carrelage
- Pour rénover les marbres de plein air, pierres de terrasse, cuivres oxydés
- Pour déboucher et détartrer les canalisations et VVC
- Pour rectifier le pH trop élevé de l'eau des piscines



Code	Conditionnement
490846	1 L
473062	5 L

## LAVE GLACE ÉTÉ DÉGRAISSANT

Dégraisse sans trace ni reflet

Code	Conditionnement
911455	5 L



## LAVE-GLACE HIVER DÉGIVRANT -30° EN 5 L

Lave-glace dégivrant, sans méthanol et prêt à l'emploi. Dégraisse et dégivre sans traces ni reflets vos pare-brises pour une meilleure visibilité.

Parfum Citron.

Code	Conditionnement
128687	5 L



Blanchon

## PÂTE À RÉNOVER

La Pâte à Rénover est un mastic en poudre à mélanger avec de l'eau pour effectuer des réparations de toutes tailles, sans retrait ni fissures.

Sa formulation unique avec une résine de très haute dureté et de forte cohésion adhère parfaitement sur bois, métal, béton, plâtre et ciment.

Très facile à doser, après mélange, la Pâte à Rénover peut être travaillée dans un délai de 20 à 40 min, ce qui rend l'application plus confortable. La Pâte à Rénover se ponce très facilement à la main, sans effort. Elle sèche rapidement et peut être recouverte par tout type de peintures.

ÉCONOMIQUE, FACILE À DOSER, SANS ODEUR

Sans odeur

Haute dureté

Multi-usages

Excellente adhérence sur bois, métal, plâtre, béton, ciment

Temps d'utilisation après mélange : 20 à 40 min

Dosage facile et variable en fonction de la taille à reboucher

Très facile à travailler et à poncer

Séchage égrenable / recouvrable : 40 à 90 min selon la

profondeur de la réparation

Recouvrable par toutes peintures

Sans solvant

Ne craquelle pas

Ne se rétracte pas

Intérieur / Extérieur si recouvert



Code	Conditionnement	Couleur
1180709	1 kg	blanc

Blanchon

## PÂTE À BOIS DE REBOUCHAGE RÉSINE ACRYLIQUE

Idéale pour les petites réparations, la Pâte à Bois en pot ou en tube possède une grande facilité d'application et une excellente adhérence.

Après séchage, la Pâte à Bois se ponce, se lime, se teinte, se vernit, se vitrifie, se cire, se peint et accepte clous et vis. Sa formulation à base de fibres de bois et ses nombreuses teintes permettent d'effectuer des réparations invisibles.

La Pâte à Bois permet d'obtenir une finition très lisse grâce à un grain fin. Elle se teinte parfaitement et peut être recouverte par toutes les finitions bois : vernis, vitrificateur, huile, cire, peinture. idéale pour les petites réparations, la Pâte à Bois en pot ou en tube possède une grande facilité d'application et une excellente adhérence.

Après séchage, la Pâte à Bois se ponce, se lime, se teinte, se vernit, se vitrifie, se cire, se peint et accepte clous et vis.

Sa formulation à base de fibres de bois et ses nombreuses teintes permettent d'effectuer des réparations invisibles.

La Pâte à Bois permet d'obtenir une finition très lisse grâce à un grain fin. Elle se teinte parfaitement et peut être recouverte par toutes les finitions bois : vernis, vitrificateur, huile, cire, peinture.

Sans odeur - Forte adhérence

A base de fibre de bois - Toutes essences de bois

Ne craquelle pas, ne se rétracte pas jusqu'à 5 mm

Très facile à poncer

Excellente prise de teinte

Grain fin, finition très lisse

Réparation au plus proche de la teinte du bois : palette de 10 teintes

Recouvrable par toutes finitions bois

Intérieur / Extérieur si recouvert



Code	Conditionnement	Couleur
337150	Bidon de 250 g	naturel
337151	Bidon de 250 g	chêne clair
337155	Bidon de 250 g	pin



### LESSIVE SAINT MARC OXYDRINE

Lessivage des murs et tous travaux difficiles

Composition : poudre non moussante

Nettoyage des outils : eau

Rendement : 100 m<sup>2</sup>/l

Idéal pour le lessivage avant gros travaux



Code	Conditionnement
674269	1,8 kg

## Etanchéité d'extérieur



### CAOUTCHOUC LIQUIDE D'ÉTANCHÉITÉ HBS-200 TIX

Non toxique  
A base d'eau

Enduit de protection universel, thixotrope, durable, résistant à l'eau et à l'air.

Le HBS-200® Caoutchouc Tix a une viscosité élevée, de sorte qu'il convient parfaitement pour obtenir rapidement la bonne épaisseur de produit pour les applications verticales et horizontales.

Résiste à l'eau et à l'air

Niveau d'élasticité permanente très élevé (900 %)

Excellente adhérence à beaucoup de supports

Facile à appliquer, idéal pour les applications verticales et pour obtenir rapidement la bonne épaisseur de produit

Qualité durable : durabilité d'au moins 20 ans (testé conformément à EN 1297)

Protège de la corrosion et de l'érosion

Résiste aux UV et aux intempéries

Résiste au sel et aux produits chimiques

Peut être peint

Exempt de solvant

Exempt de COV



Code	Conditionnement
1347586	pot de 1 L



### ENDUIT D'ÉTANCHÉITÉ HBS-200 CAOUTCHOUC LIQUIDE

Enduit écologique, universel pour protéger et rendre étanche à l'eau et à l'air

HBS-200 Caoutchouc TIX cartouche de 310 G - Etanchéfier les surfaces à l'eau et à l'air

Code	Conditionnement
1189086	310 g



### FOUDROYANT NIDS DE GUÊPES ET FRELONS KAPO

Insecticide longue portée spécial nids de guêpes et frelons

L'aérosol KAPO professionnel nids de guêpes et frelons contient 2 molécules combinées qui permettent d'éliminer les insectes en moins de 5 secondes et d'éviter la recolonisation des nids. Il est également très efficace contre les frelons asiatiques. Grâce à son diffuseur longue portée, les nids peuvent être neutralisés jusqu'à 6 mètres de distance en toute sécurité.

Code	Conditionnement
1139596	750 ml





## NOTES





## Vernis et vitrificateurs

Vernis	370
Vitrificateurs à solvant	370
Vitrificateurs phase aqueuse	371
Huile parquet	373
Savons naturel	374



Blanchon

**VERNIS BOIS EXP INTERIEUR/EXTERIEUR PU PHASE AQUEUSE**

Haute protection des boiseries et menuiseries

Finition incolore ou teintée

Aspect satiné, brillant ou mat

Décore et met en valeur le veinage naturel du bois

A base de résines polyuréthanes en phase aqueuse

Film souple : résistance aux variations dimensionnelles du bois

Haute résistance aux UV et aux intempéries

Excellente applicabilité, séchage rapide et tendu parfait



Code	Conditionnement	Finition	Usage	Composition	Norme
337175	1 L	mat	intérieur/extérieur	PU phase aqueuse	4a
337177	1 L	satiné	intérieur/extérieur	PU phase aqueuse	4a
337211	2,5 L	mat	intérieur/extérieur	PU phase aqueuse	4a

Blanchon

**VERNIS BOIS MARIN**

Résistance maximale aux climats extrêmes et marins

Climats extrêmes et atmosphère marine

A base de résines polyuréthanes en phase aqueuse

Film souple : résistance aux variations dimensionnelles du bois

Forte concentration en agents anti-UV

Haut pouvoir hydrofuge

Haut pouvoir garnissant

Texture gel, ne coule pas

Excellente applicabilité, séchage rapide et tendu parfait



Code	Conditionnement	Finition	Usage	Composition	Norme
337172	1 L	brillant	intérieur/extérieur	PU phase aqueuse	A+
337210	2,5 L	brillant	intérieur/extérieur	PU phase aqueuse	A+

**Vitrificateurs à solvant**

Blanchon

**VITRIFICATEUR PARQUET VP**

Vitrificateur Parquet polyuréthane hautes performances

Pour parquets, planchers, escaliers

Toutes essences de bois

Haute résistance

Très garnissant

Sans mélange (durcisseur incorporé)

Met en valeur le parquet en réchauffant la couleur du bois

Simple et agréable à utiliser

Très faible odeur

Ne glisse pas



Code	Conditionnement	Finition
337188	1 L	ciré naturel
337187	1 L	satiné
337215	2,5 L	satiné
337202	5 L	ciré naturel
337201	5 L	satiné

## FOND DUR PREPLAST

Primaire universel de très haute qualité, à séchage rapide, avant toutes finitions  
*Réchauffe la couleur naturelle du bois*

*Très résistant*

*Haute qualité*

*Sans mélange*

*Faible odeur*

*Primaire de qualité pour vernis, vitrificateurs parquets ou cires*

*Idéal pour «bloquer» la Teinte à Bois, le Vieillisseur Bois ou la*

*Teinte Parquet Chêne Antique*

*Séchage rapide en 45 min*

*Gain de temps : égrenage très rapide et facile*

*Optimiser l'accroche sur bois exotiques*

*Évite les réactions colorées de certains vitrificateurs sur pin, pitchpin, sapin et bois résineux en général*

*Avant une mise en cire : assure une meilleure protection du parquet*

*Recommandé pour «isoler» les joints «pont de bateau» avant toute finition*



Code	Conditionnement	Couleur	Composition	Usage	Norme
337170	1 L	incolore	résines synthétiques	pour bouche-porage des bois intérieurs	5b/7
337193	5 L	incolore	résines synthétiques	pour bouche-porage des bois intérieurs	5b/7

## VITRIFICATEUR PARQUETS OCEANIC

*Pur-Polyuréthane monocomposant*

*Améliore la qualité de l'air intérieur grâce à son innovation Air Protect® : bloque 80% des émissions du parquet*

*Protège durablement les parquets des agressions chimiques et mécaniques*

*Très résistant aux taches, à l'abrasion, aux chocs et aux rayures*

*Pouvoir garnissant renforcé*

*Non glissant (glissance testée selon NF EN 13036-4)*

*Classement au feu CflS1 (PV sur demande)*

*Pour toutes essences de bois*

*Très agréable à l'application*

*Laisse au bois sa couleur naturelle*

*Remise en circulation rapide des locaux*

*Sans odeur*

*Il laisse au bois sa couleur naturelle et met en valeur son veinage.*



Code	Conditionnement	Finition
337190	1 L	satiné
337191	1 L	bois brut
337217	2.5 L	satiné
337218	2.5 L	bois brut
337204	5 L	satiné



## VITRIFICATEUR OCEANIC

Vitrificateur monocomposant en phase aqueuse.

INNOVATION : Le 1<sup>er</sup> Vitrificateur Parquet absorbeur de formol - Assainit l'air intérieur.

Pur-Polyuréthane monocomposant

Améliore la qualité de l'air intérieur grâce à son innovation Air

Protect® : bloque 80% des émissions du parquet

Protège durablement les parquets des agressions chimiques et mécaniques

Très résistant aux taches, à l'abrasion, aux chocs et aux rayures

Pouvoir garnissant renforcé

Non glissant (glissance testée selon NF EN 13036-4)

Classement au feu CflS1 (PV sur demande)

Pour toutes essences de bois

Très agréable à l'application

Laisse au bois sa couleur naturelle

Remise en circulation rapide des locaux

Sans odeur



Code	Conditionnement	Usage	Finition	Norme
337206	5 L	pour parquet	bois brut	A+

## VITRIFICATEUR PARQUET OCEANIC

Vitrificateur monocomposant en phase aqueuse.

INNOVATION : Le 1<sup>er</sup> Vitrificateur Parquet absorbeur de formol - Assainit l'air intérieur.

Pur-Polyuréthane monocomposant

Améliore la qualité de l'air intérieur grâce à son innovation Air

Protect® : bloque 80% des émissions du parquet

Protège durablement les parquets des agressions chimiques et mécaniques

Très résistant aux taches, à l'abrasion, aux chocs et aux rayures

Pouvoir garnissant renforcé

Non glissant (glissance testée selon NF EN 13036-4)

Classement au feu CflS1 (PV sur demande)

Pour toutes essences de bois

Très agréable à l'application

Laisse au bois sa couleur naturelle

Remise en circulation rapide des locaux

Sans odeur



Code	Conditionnement	Usage	Composition	Norme
337207	5 L	pour parquets et planchers résines PU en phase aqueuse		7b2

## VITRIFICATEUR PARQUET ENVIRONNEMENT

Conjugué performance et écologie

Formule biosourcée\* alliant performance et écologie

Protège durablement parquets, planchers et escaliers

Haute résistance aux passages répétés

Sans odeur

Ecolabel : Respectueux de l'homme et de l'environnement

Met en valeur le bois en lui apportant une nuance chaleureuse

Pour toutes essences de bois y compris exotiques

Sans mélange

Ne glisse pas

Confort d'application

Classement au feu Cfs1 (PV sur demande)

Rapidité de séchage pour une immobilisation réduite des locaux

\* matières premières non issues de l'agriculture biologique



Code	Conditionnement	Finition	Usage	Composition	Norme
377814	1 L	satiné	pour parquet planchers et bois	résines PU en phase aqueuse	7b2
379898	1 L	mat	pour parquet planchers et bois	résines PU en phase aqueuse	7b2
380189	5 L	satiné	pour parquet planchers et bois	résines PU en phase aqueuse	7b2
380190	5 L	mat	pour parquet planchers et bois	résines PU en phase aqueuse	7b2

## Huile parquet

## HUILE CIRE POUR PARQUETS ET PLANCHERS

Décore et protège

Huile de traitement et de finition naturelle du bois à base d'huile végétales et de cires d'origine naturelle non issues de l'agriculture biologique.

Imprègne en profondeur, anti-poussière, parquet naturel, innombrables effets décoratifs.

Innombrables effets décoratifs

Contient des huiles végétales et des cires d'origine naturelle

Imprègne en profondeur

Anti-poussière

Parquet naturel



Code	Conditionnement
337159	1 L

## HUILE PARQUET ENVIRONNEMENT 5 L

Imprégnation naturelle sans lustrage

*Huile parquet environnement pour la protection durable des parquets, planchers et escaliers.*

*Imprégnation naturelle sans lustrage, répond aux critères écologiques les plus sévères.*

*Met en valeur le naturel de toutes les essences de bois.*

*Entretien facile et régénération aisée, anti-poussière, sans odeur.*

*Conjugue performance et écologie*

*Sans lustrage*

*Sans odeur*

*Met en valeur le naturel de toutes les essences de bois*

*Entretien facile et régénération aisée*

*Anti-poussière*

*Protège durablement parquets, planchers et escaliers*

*Conjugue performance et écologie.*

*Sans lustrage*



Code	Conditionnement	Couleur
378385	1 L	bois naturel
379896	1 L	bois brut
906916	5 L	nature
380191	5 L	bois naturel

## HUILE POUR PARQUETS INCOLORE

Ideale pour lieux à trafic intense

*Résine d'imprégnation pour parquets et planchers en bois, et parquets en bois debout, situés à l'intérieur.*

*Apporte aux parquets une belle chaleur naturelle, imprègne la surface du parquet, et la protège contre la poussière et l'humidité*

*Imprégnation à régénération facile*

*Hydrofuge*

*Anti-poussière*

*Applicable en 2 couches*

*Aspect mat*



Code	Conditionnement
337158	1 L
337208	5 L

## Savons naturel

## SAVON NATUREL

Nettoyage fréquent de tous les parquets huilés.

*D'origine végétale et d'odeur agréable, le Savon Naturel permet le nettoyage régulier de tous les parquets huilés, en renforçant la protection du bois à chaque lavage. Puissant et concentré, il conserve aux parquets et planchers huilés leur aspect naturel et leur beauté. Indispensable avant chaque nouvelle mise en huile.*

Code	Conditionnement
356334	1 L



## NOTES





## Jardin et environnement

Sols extérieur, façades et toitures	378
Arrosages et pulvérisations	378
Arrosoirs	380
Pulvérisateurs	381
Accessoires de pose terrasses	382
Grillages	382
Accessoires clôtures grillages	382
Accessoires de piscines	384
Produits entretiens piscines	386
Produits piscines	388
Accessoires, consommables motocultures	388

**Algimouss**

**AQUALUX**  
INTERNATIONAL

**EDA**

**DIRICKX**  
le savoir-graviter

**PEUGEOT**

**TECHN'O**

**GLODIS**

**iriflo**

**MARLINE**  
CARBURANTS LUBRIFIANTS

**PLACE Clôtures**  
PROFESSEUR CLÔTURES SINCE 1988

**BARDAHL**  
huile de qualité

**TMP CONVERT**

## Sols extérieur, façades et toitures

**Algimouss**

### TRAITEMENT ALGIMOUSS

Curatif et préventif, non corrosif, sans chlore, sans rinçage  
Nettoyage, traitement et protection des toitures, murs et façades.  
Élimine les mousses, lichens et algues.  
Consommation de 1 l pour 5 m<sup>2</sup> en moyenne.

Code	Conditionnement
668470	bidon de 6 L
468394	bidon de 30 L



**Algimouss**

### ALGIFOB +

Protection invisible, anti-tâches, longue durée, sans solvant, sans silicone.  
Imperméabilisant eau et graisses pour dallages, carrelages en terre cuite  
Hydrofuge et oléofuge  
Empêche la pénétration de l'eau, des huiles et des corps gras dans les matériaux absorbants.

Code	Conditionnement
468422	bidon de 5 L
468425	bidon de 15 L



## Arrosages et pulvérisations

**TECHN'O**

### LANCE D'ARROSAGE AUTOMATIQUE BI-MATIÈRE VRAC

Lance arrosage jet réglable.  
Bi-Matière avec soft touch. Jet réglable en continu.  
Se connecte sur un raccord rapide.

Code
756091



**TECHN'O**

### RACCORD RAPIDE UNIVERSEL BI-MATIÈRE

Raccord rapide universel bi-matière avec Soft touch pour une meilleure prise en main même avec les mains mouillées.  
Permet de se connecter un à un tuyau de diamètre 12,5 à 19 mm.

Code	Diamètre
1150290	Ø 12,5 à 19 mm



**TECHN'O**

### RACCORD RAPIDE BI-MATIÈRE VRAC

Raccord rapide Bi Matière avec soft touch pour une meilleure prise en main même avec les mains mouillées.

Code	Diamètre
756084	Ø 19 mm



## NEZ DE ROBINET PLASTIQUE VRAC

Raccords rapide, permet de relier un robinet à un raccord rapide



Code	Section
756079	20 x 27

## LANCE D'ARROSAGE AUTOMATIQUE LAITON

Lance en laiton très robuste à connecter sur un raccord rapide.

Jet réglable par rotation de la buse.

Fermeture complète du jet possible



Code	Type de conditionnement
727788	blister

## NEZ DE ROBINET AUTOMATIQUE LAITON

Raccords rapide, permet de relier un robinet en 20x27 à un raccord rapide



Code	Dimension
727892	F 20 x 27

## RACCORD 3 BILLES AUTOMATIQUE LAITON

Raccord rapide 3 billes en laiton Diamètre 19mm.

Idéal pour raccorder son tuyau d'arrosage à son robinet d'une façon durable.

Très résistant et anti-corrosion



Code	Diamètre
727828	Ø 19 mm

## RACCORD EXPRESS FEMELLE LAITON

Le raccord Express, également appelé raccords tête de chat, est

utilisé pour raccorder des tuyaux sans avoir à utiliser de clés. A

chaque diamètre de tuyau correspond un diamètre de raccord

Express, l'entre-griffes reste quant à lui identique.



Code	Section
697113	20 x 27

## RACCORD EXPRESS MÂLE LAITON

Raccord Express Mâle aussi appelé Raccord Pompier car fixation très robuste.

Filetage 20x27

Idéal pour raccorder son tuyau d'arrosage à son robinet d'une façon

durable. Très résistant et anti-corrosion

Vendu sous coque Blister transparente



Code	Section
697111	20 x 27

## RACCORD EXPRESS CANNÉLÉ + COLLIER LAITON

Raccord Express aussi appelé Raccord Pompier car fixation très robuste. Idéal pour raccorder son tuyau d'arrosage à son robinet d'une façon durable.

Très résistant et anti-corrosion

Code	Diamètre
797673	Ø 19 mm



## JOINTS POUR RACCORD EXPRESS LOT DE 2

Pour équiper un raccord express

Lot de 2 joints pour équiper un Raccord Express aussi appelé Raccord Pompier car fixation très robuste.

Code
697115



## TEFLON

Téflon pour étanchéité largeur 12mm, longueur 12m  
Permet de totalement étanchéifier un raccordement qu'il soit avec une connexion plastique ou laiton

Code	Largeur	Conditionnement
1150278	12 mm	rouleau de 12m



## COUDE ÉGAL 90° - TYPE 120

Code	Diamètre extérieur
40905	Ø 25 mm
40906	Ø 32 mm



## Arrosoirs

## ARROSOIR TP PLASTIQUE

Arrosoir lyonnais

Code	Conditionnement
170127	11 L



**GLODIS**

**PULVÉRISATEUR PROFESSIONNEL PRO 8 3 BARS 8 L**

Pression 3 bars

Cuve plastique

Avec entonnoir

Code	Conditionnement
689423	8 L



**GLODIS**

**PULVÉRISATEUR PROFESSIONNEL TUKAN PLASTIQUE 3 BARS 5L**

Contenance 5l

Pression 3 bars

Cuve en plastique résistant

1 bretelle de transport

Code	Contenance
1079955	5 L



**GLODIS**

**PULVÉRISATEUR PROFESSIONNEL VITON PRO 5 PLASTIQUE 3BARS 5L**

Pression 3 bars

Cuve plastique

Avec entonnoir

Code	Contenance
688381	5 L





## Accessoires de pose terrasses



### BANDE DE PROTECTION POUR LAMBOURDE

Bande de protection pour terrasse bois à coller sur les lambourdes de la terrasse.  
Bande autocollante qui protège les lambourdes de l'humidité et des ruissellements des eaux de pluie.

Augmente la durée de vie de la terrasse.

Résistance UV et GEL.

Adhère sur bois, béton et métal.

Indéchirable.



Code	Dimensions	Couleur
1029119	7,7 cm x 20 m	noir

### CALE PLATE

Spécialement étudiées pour le calage et la mise à niveau de faible hauteur

Assortiment de cales plates de différentes épaisseurs : 2, 3 et 5 mm.

Sécables : 4 cales en 1 soit 1200 cales dans le seau. Idéales pour n'importe quel type de calage de plancher bois (terrasse, parquet) et pour tous travaux intérieurs et extérieurs de menuiserie.

Superposables et empilables grâce aux ergots, elles peuvent s'utiliser avec les autres cales plates et cales crantées Jouplast®.

Elles peuvent être vissée, collée ou clouée.

Solution 100% française.



Code	Longueur	Largeur	Épaisseur
1157568	80 mm	60 mm	2-3-5 mm

## Grillages



### GRILLAGE SIMPLE TORSION VERT

Il est idéal pour les surfaces accidentées comprenant des dénivelés importants.

Le grillage simple torsion est adapté pour de multiples usages tels que la délimitation de jardins, propriétés privées, exploitations ou entreprises.

Vert non compacté (NC) et compacté (C)

Grillage gamme Galva, nous consulter

Diamètre fil 2,4 mm

Rouleau de 25 m

Code	Couleur	Caractéristique	Hauteur	Maille
1021129	vert	non compacté	1,20 m	50 mm
1021131	vert	non compacté	1,50 m	50 mm
1021639	vert	non compacté	1,75 m	50 mm



## Accessoires clôtures grillages



### FIL D'ATTACHE PLASTIFIÉ

Le fil d'attache de Dirickx est utilisé pour attacher les grillages ou les clôtures résidentielles sur les fils de tension.

Code	Couleur	Diamètre fil	Conditionnement
639886	vert	Ø 1,5 mm	bobine de 100 m





## FIL DE TENSION GALVA

Fil d'attache galvanisé.

Code	Diamètre fil	Conditionnement
1026289	Ø 2,7 mm	bobine de 100 m



## FIL DE TENSION PLASTIFIÉ

Fil en acier plastifié.

Il sert à guider votre grillage entre vos poteaux.

Bobine : 100 m

Code	Couleur	Diamètre fil	Conditionnement
94901	vert	Ø 2,7 mm	bobine de 100 m



## PIQUET PLASTIFIÉ

Piquet en T pour clôture métallique galvanisé à chaud.

Pour clôtures métalliques

Piquet pour clôture type «TELINEA» - Section «T». Longueurs modulaires progressives.

Ame percée (trous Ø 9 mm), à distances appropriées, pour le passage des fils de tension et pour la

fixation des jambes de force. Acier laminé à chaud S 235 JR - S275

JR. Piquet pour clôture type «TELINEA» - Section «T».

Longueurs modulaires progressives.

Ame percée (trous Ø 9 mm), à distances appropriées, pour le passage des fils de tension et pour la fixation des jambes de force.

Acier laminé à chaud S 235 JR - S275 JR. Piquet en T pour clôture métallique

Galvanisé à chaud

Plastification basic

Code	Couleur	Hauteur
15327	vert	1,5 m
15328	vert	1,75 m
907573	vert	2 m



## JAMBE DE FORCE PLASTIFIÉE

Pour augmenter la résistance de votre clôture

Grande praticité et rapidité de montage.

Pour la pose de grillage en rouleaux.

Juxtaposée au piquet de départ et à chaque piquet de reprise de tension, elle augmente la résistance de votre clôture. S'utilise avec le piquet T.

Jambe de force pour piquet de clôture.

Section angle.

Longueurs modulaires progressives.

Extrémités façonnées pour la fixation aux piquets.

Convient pour la pose de piquets dans tous les types de sol

Code	Hauteur	Couleur
1065631	1,50 m	gris 7016
2866	2 m	vert



### BONDE DE FOND PISCINE

La bonde de fond VITBFB d'Aqualux est un élément de filtration pour piscine. Elle permet de capter les eaux au fond du bassin. Elle est composée de :

- une bonde
- une grille
- une conversion 63-50.

Raccordement 50 ou 63 mm à coller.

Conception sans rebord : aucun obstacle pour le robot.

Plots de blocage pour fer tors. Aucune vis apparente.

Vidange totale par vide cave.



#### Code

381768



### PRISE BALAI POUR PISCINE BÉTON VITPRB

Raccordement : diamètre 50 mm à coller ou fileté 2".

#### Code

381771



### RACCORD TÉ PVC 50 MM

Té à 90° pour raccord de tube de circulation d'eau de piscine. Il permet de relier trois tubes pour former un angle droit.

#### Code

483560

#### Diamètre

50 mm



### TUYAU 2 EMBOUTS FLOTTANT

Embout compris.

Raccord tournant intégré.

Ø 38 mm.

#### Code

646123

#### Diamètre

38 mm

#### Longueur

9 m



### SKIMMER GM BÉTON

Enjoliveur de skimmer de piscine.

Sa forme en angles arrondis lui confère un aspect design.

Il se clipse sur la meulière du skimmer par 15 tétons.

Se positionne et se fixe par l'intérieur du bassin.

Pose facile.

Volet anti-bruit.

Effet « niveau d'eau haut » : meulière rehaussée pour un niveau d'eau proche de la margelle.

Mise en place par l'extérieur et sans collage. Découpe 213 x 447 mm (version panneau).

Possibilité de sortir le panier par l'avant (en retirant le volet).



#### Code

381813

**MANCHON PVC FEMELLE 50 MM**

Manchon raccord pour tube de circulation d'eau de piscine. Il permet de relier deux tubes.

Code	Diamètre
483564	50 mm

**RACCORD UNION 1"1/2 MÂLE 50 MM**

Raccord union mâle, destiné au réseau d'eau de la piscine. Permet de relier un tube lisse à un tube fileté.

Code	Type	Diamètre
483684	mâle	50 mm

**RACCORD UNION RÉDUIT MÂLE 50 MM**

Raccord union mâle, destiné au réseau d'eau de la piscine. Permet de relier un tube lisse à un tube fileté.

Code	Type	Diamètre
483685	mâle	50 mm

**RÉDUCTION COURTE MÂLE-FEMELLE**

Caractéristiques:

Type détaillé du produit: réduction

Dimensions: 63x50mm

Matière: PVC

Code	Type	Matière	Diamètre
483567	mâle femelle	PVC	Ø63x50 mm

**REFOULEMENT BÉTON POUR PISCINE**

Buse de refoulement VITBRB d'Aqualux pour renvoyer l'eau filtrée dans la piscine.

Composée de :

Une buse

Une rotule

Une bague

Un cache.

Compatible avec toutes les traversées de paroi du marché.

Aucune vis apparente.

Vissage/dévisage facilités.

Raccordement : diamètre 50 mm

A coller ou fileté 2".

Code
381769

**COUDE 45° Ø 50 PVC P**

Coude pression piscine 45°, diamètre 50 mm.


Code	Diamètre
483557	50 mm



## COUDE PVC

Coude pression piscine 90°, diamètre 50 mm.

Code	Diamètre
483551	50 mm



## EMBOUT FILETÉ PVC 50X1 /1/2

Embout mixte fileté

Diamètre M 60 mm / F 50 mm / M 1"1/2

Code	Diamètre
719090	Ø50x60 mm



## Produits entretiens piscines



### AUGMENTEUR DE PH MOONPLUS

Poudre de régulation Moonplus d'Aqualux pour équilibrer le pH de l'eau de piscine. Il augmente l'alcalinité lorsque cela est nécessaire.

Code
477935



### POUDRE BAISSÉ PH

Poudre baisse pH pour piscine Moonminus seau de 5 Kg.

Code
562312



### PASTILLE DE BROME MOONBROME

La pastille de brome Moonbrome d'Aqualux permet d'éviter la formation de chloramines irritantes dans l'eau de piscine. Utilisez les produits biocides avec précaution. Avant toute utilisation, lisez l'étiquette et les informations concernant le produit.

Code	Granulométrie	Conditionnement
489692	20G	bidon de 5 kg





## PASTILLE DE CHLORE MOONCHOC

La pastille effervescente Moonchoc d'Aqualux s'utilise pour la désinfection choc d'eau de piscine. Elle se place à l'intérieur d'un skimmer.

Utilisez les produits biocides avec précaution. Avant toute utilisation, lisez l'étiquette et les informations concernant le produit.

- Dissolution rapide
- Adapté aux eaux douces ou acides



Code	Conditionnement
477937	seau de 5 kg

## LIQUIDE ALGICIDE MOONGICID

L'algicide liquide Moongicid d'Aqualux permet d'empêcher l'apparition d'algues et de bactéries dans l'eau de piscine. Il évite ainsi la transmission de verrues et de mycoses.

Utilisez les produits biocides avec précaution. Avant toute utilisation, lisez l'étiquette et les informations concernant le produit.

Double action

- Pas d'incidence sur le stabilisant
- PH neutre
- Ne tache pas
- Bouchon de sécurité enfant



Code	Conditionnement
381761	bidon de 5 L

## OXYGÈNE ACTIF MONOXYCHOC

L'oxygène actif Monoxychoc liquide d'Aqualux permet d'éliminer totalement les chloramines, bromamines et autres composés colloïdaux, dans l'eau de piscine.

Ne modifie pas le taux de stabilisant.

Utilisez les produits biocides avec précaution. Avant toute utilisation, lisez l'étiquette et les informations concernant le produit.



Code	Conditionnement
562315	bidon de 5 L

## GALETS CHLORE MOONTRICOLOR

Galets de chlore pour piscine Moontricolor seau de 5 Kg. Utilisez les produits biocides avec précaution. Avant toute utilisation, lisez l'étiquette et les informations concernant le produit.



Code	Conditionnement
1002786	seau de 5 kg

## GALETS TOUT' ACTIONS

Efficacité longue durée.

Traitement uniforme grâce à une diffusion lente et régulière.

Multiaction :

Désinfection permanente au chlore stabilisé

Clarification de l'eau

Stabilisation du chlore

Floculation du filtre

Lutte contre les algues

Galets de 200 g

Seau de 5 kg

Utilisez les produits biocides avec précaution. Avant toute utilisation, lisez l'étiquette et les informations concernant le produit.



Code	Conditionnement
904386	seau de 5 kg

## PRODUIT D'HIVERNAGE MOONHIVER

Utilisez les produits biocides avec précaution. Avant toute utilisation, lisez l'étiquette et les informations concernant le produit.

Code	Conditionnement
381749	bidon de 5 L



## Produits piscines

## COLLE POOL TITE PVC

Colle pour piscine destinée aux canalisations de piscine en PVC.

Elle contient des solvants qui s'évaporent rapidement, permettant donc une utilisation sous pression du réseau de tuyauterie.

Code	Conditionnement
1248924	250ml



## Accessoires, consommables motocultures

## ESSENCE POUR MOTEUR 4 TEMPS PREMIUM

Spécialement étudié et recommandé pour les moteurs 4 Temps destinés aux matériels thermiques dans la motoculture, les travaux du bâtiment et les travaux. Cette essence est élaborée à partir d'un Carburant-Alkylat, produit pétrolier très pur générant peu de dépôt. Meilleur que l'essence ordinaire avec 10% d'éthanol des stations-service.

Les bidons avec bouchon de sécurité enfant sont recyclables.

Code	Conditionnement
990770	bidon de 5 de L





## MÉLANGE POUR MOTEUR 2 TEMPS PREMIUM

Spécialement étudié et recommandé pour les moteurs 2 Temps destinés aux matériels thermiques dans la motoculture, les travaux du bâtiment et les travaux publics. Ce mélange est élaboré à partir d'un Carburant-Alkylat, produit pétrolier très pur générant peu de dépôt, et d'une huile haut de gamme éco labélisée.

Dosé à 2,8% pour être compatible avec la plupart des constructeurs.

Les bidons comportent un N° de lot pour une meilleure traçabilité du produit.

Diminue la production de gaz d'échappement nocifs.

Réduit considérablement les dommages sur l'environnement.

Stockable plusieurs années, (3 à 5 ans), il est idéal pour l'hivernage.

Coloration de l'huile en bleu pour déceler sa présence dans le mélange.

Absence pratiquement de tous les composants dangereux, (benzène < 0,1%).

Idéal pour les utilisateurs car sans perte de temps et sans risque d'erreur de dosage.



Code	Conditionnement
990771	bidon de 5 L



## HUILE DE CHAÎNE

Huile de chaîne à haute performance

Huile hautes performances renforcée d'additifs antifriction assurant la longévité et le coupant sur tous types de chaînes.

Code	Conditionnement
1020969	bidon de 5 L



## JERRICAN 10162 R PLASTIQUE ROUGE 20L

Jerrican plastique rouge spécial hydrocarbure équipé d'un bouchon verseur

Code	Couleur	Conditionnement
122410	rouge	20 L











## Equipements de protection de chantier

Barrières, clôtures, filets et tapis	392
Petites signalisations	392
Hygiènes	393
Sécurités	394





### BALISAGE DE CHANTIER ORANGE

Hauteur : 1 m

Couleurs intensives et brins larges

Mise en place aisée et rapide

Économique et réutilisable

Utilisation indispensable pour la signalisation des chantiers de bâtiments et de travaux publics

Ce balisage de chantier est un filet de signalisation mono orienté orange qui permet de délimiter et signaler les zones de chantiers, les événements sportifs etc. Il est fabriqué à partir de polyoléfinés. Il offre une haute visibilité quelles que soient les conditions météorologiques. Le filet est traité avec des additifs anti-UV. Il est personnalisable. Il est vendu en rouleau de 50 mètres de longueur, disponible en 1 mètre de hauteur ou 1,2 mètres de hauteur.

Code	Matière	Longueur
609388	PE	50 m



**HERAS**

### COLLIER ANTI-VANDALISME

Collier standard de fixation pour clôtures mobiles

Ecrous placés à l'intérieur du chantier et serrés au moyen d'une clé standard

Code
498608



## Petites signalisations

**TALIA**  
PLAST

### CÔNE DE SIGNALISATION

En polyéthylène rouge fluorescent avec bandes blanches sérigraphiées.

Emboîtable.

Très résistant à la déformation et à l'écrasement.

Code
792517



**TALIA**  
PLAST

### FARDIER TALIAFLUO CYLINDRIQUE

Boîtier cylindrique en polypro jaune fluo.

Hauteur : 20cm, Ø10cm.

Bande horizontale rouge rétroréfléchissante.

Fixation par drisse en nylon tressé.

Code
1322436



**TALIA**  
PLAST

### JALON EMBOÎTABLE 1 M

Jalon de 1 m emboîtable avec une pointe rétreinte. Le tube a un diamètre de 22 mm. La peinture époxy est blanche avec une gaine plastique rouge.

Code
83807





### CHIFFON BLANC CARTON 10 KG

Carton de 10 kilos de chiffon blanc en coton traité qui ne peluche pas, pour nettoyer votre chantier après travaux

Code	Conditionnement
------	-----------------

895430	carton de 10 kg
--------	-----------------



### LINGETTES NETTOYANTES JETABLES VIRUCIDE XTRA CLEAN

Pour les métiers du bâtiment, peintres, plaquistes, jointeurs, maçons, plombiers, menuisiers, charpentiers.  
Boîte de 80 lingettes imprégnées pour le nettoyage des mains, outils, et surfaces lisses non poreuses.  
Permet un nettoyage rapide et sans rinçage.  
Une face texturée et une face lisse pour une plus grande efficacité.  
Contient de l'Aloé Vera aux propriétés hydratantes et régénérantes.  
Indéchirables.

Code	Conditionnement
------	-----------------

1433237	Le tube de 80
---------	---------------



### GEL NETTOYANT MICROBILLES POUR LES MAINS 4,5 L

Nettoyage efficace des mains fortement souillées par les activités manuelles professionnelles, ce savon d'atelier est un produit d'entretien professionnel composé de microbilles rouges en plastique qui permettent d'éliminer efficacement et rapidement les salissures fortes

- Grosse contenance
- Forte efficacité

Code	Contenance
------	------------

533774	4,5 L
--------	-------



### BOBINES 21 CM X 25 CM LOT DE 2

Bobine d'essuie mains papier pure ovate blanche. Cette bobine essuie mains en rouleau est compatible avec la majeure partie des distributeurs automatique

Code	Couleur	Conditionnement
------	---------	-----------------

463536	blanche	lot de 2
--------	---------	----------

463874	chamois	lot de 2
--------	---------	----------



## SACS POUBELLE NOIR 100 L

Sacs en plastique ultra résistant

Code	Conditionnement
232179	Le rouleau de 10



## POUBELLE À COUVERCLE 80 L

Poubelle en plastique avec couvercle et d'une contenance de 80 litres. Fabrication robuste.

Code
231991



## SACS À GRAVATS PE

Sac à gravats PE d'une capacité utile de 75 litres.

Code	Contenance
46825	75 L



## Sécurités

## TROUSSE DE SECOURS BTP 1/5 PERSONNES

Composition adaptée aux besoins des utilisateurs dans le secteur du bâtiment et des travaux publics.

Trousse de secours petit modèle spéciale BTP.

Code
1012178



## NOTES





## Equipements de protection individuelle

Protection de la tête	398
Lunettes	399
Protection des voies respiratoires	402
Protection des mains	403
Protection du corps	408
Protection des pieds	414
Bottes	416





### CASQUE ANTIBRUIT 30DB INTERLAGOS FOLD ABLE REGLABLE

Souplesse et confort accrus.

Casque antibruit pliable avec coquille ABS.

Coussinets rembourrés en mousse synthétique.

Double arceau plastique (POM), réglable en hauteur, avec renfort mousse pour un meilleur confort.

Taille ajustable, double arceau.

#### Code

1433322



### CASQUE ANTIBRUIT 26DB INTER LIGHT GRIS REGLABLE

Souple et matelassé.

Casque antibruit avec coquilles ABS et mousse synthétique.

Arceau ABS réglable en hauteur, ajustable.

#### Code

1433323



### BOUCHONS D'OREILLES ANTIBRUIT 36DB

Confort de port

Boîte distributrice de 200 paires de bouchons d'oreilles à usage unique en polyuréthane Ø 12 mm.

Sachet plastique individuel par 2 bouchons.

EN352-2

Protection contre le bruit pour métiers de l'industrie lourde, industrie légère, services, logistique.

#### Code

421217

#### Conditionnement

boîte de 200



### BOUCHONS D'OREILLES RELIES PAR ARCEAU PLIABLE

Confort de port.

Bouchons d'oreilles en mousse polyuréthane, réutilisables, reliés par un arceau pliable en polypropylène pouvant se porter sous le menton. Facile à ranger, ce produit est idéal pour le port intermittent ou occasionnel.

EN352-2

Protection contre le bruit pur métiers de l'industrie lourde, industrie légère, services, logistique.

Produit réutilisable

#### Code

313487





## CASQUETTE POLYESTER/COTON ANTI HEURT AIRCOLTAN GRIS CLAIR/GRIS FONCE

Taille ajustable

Casquette anti-heurt type base-ball, en textile polyester/coton. Equipée d'une coque interne en polyéthylène et d'une mousse confort en EVA pour amortir les chocs.

Taille unique réglable par boucle de 55 à 62 cm.

Polyester/coton

Très aérée tout en maille mesh pour plus de confort.



### Code

869699



## CASQUE DE CHANTIER OCEANIC II RB 40

Coque en PE HD traité anti UV est une excellent protection contre la projection de métal en fusion.

Tour de tête avec garniture frontale 37 cm pour absorber la transpiration et garantir un meilleur niveau de confort.

Caractéristiques :

Coiffe : réglage standard

Durée de vie > 3 ans

Coque en PE HD traité anti UV

Harnais avec 6 points d'ancrage

Durée de vie de 5 ans



### Code

98769

blanc

98774

bleu

## CASQUE DE CHANTIER ZIRCON1 BLANC SERRAGE GLISSIÈRE

Casque de chantier en polyéthylène haute densité (HDPE), traité anti-UV.

Coiffe polyéthylène BD, avec 8 points de fixation.

Basane éponge.

Serrage glissière.

Ajustable : tour de tête de 53 à 63 cm.

Poids : 370 g

EN397-EN50365:2002

Taille ajustable.



### Code

624795

## Lunettes



## LUNETTE DE TRAVAIL BL 30 INCOLORE

Verres clairs, construction entièrement sans vis et sans métal.

Une particularité est la construction Stop-In, ce qui signifie que les extrémités des supports ne heurtent pas les surfaces intérieures des lentilles en position de rangement, ce qui réduit considérablement les rayures sur les lunettes, et prolonge la durée de vie. Convient pour la protection contre les menaces les plus courantes de l'industrie.

Revêtement anti-rayures et anti-buée des deux côtés des verres.



### Code

1443280

## LUNETTES COBRA INCOLORE

Lunettes Incolores

Oculaire PC de rechange incolore durci & anti-buée PLATINUM Lite.

Le confort enveloppant incontournable. Le best-seller polyvalent, panoramique et indispensable ! Enveloppante et sans aucune gêne pour la vision, COBRA offre une vision panoramique à 180° de qualité optique parfaite. La possibilité d'intervertir les branches avec une tresse réglable et l'option bord mousse font de COBRA un modèle ultra-polyvalent.

Taux de transmission de la lumière de 90%

Compatible avec le traitement PLATINUM anti-buée



**Code**

857676 ●

## LUNETTES CONTOUR INCOLORE

Lunette de protection incolore

Monture nylon bronze - branches TIPGRIP - nez TPE confort - Oculaire PC incolore durci & anti-buée PLATINUM - étui microfibre.

21 g de puissance : solidité, protection, design, confort et légèreté... CONTOUR se hisse parmi le top 3 des modèles les plus vendus.

Taux de transmission de la lumière de 90%

Compatible avec le traitement PLATINUM anti-buée



**Code**

644381 ●

## LUNETTES CONTOUR POLARISANTE

Lunette de protection incolore

Monture nylon gunmetal - branches TIPGRIP - nez TPE confort - Oculaire PC Polarized durci - étui microfibre.

21 g de puissance : solidité, protection, design, confort et légèreté.

CONTOUR se hisse parmi le top 3 des modèles les plus vendus.

Taux de transmission de la lumière de 90%

Compatible avec le traitement PLATINUM anti-buée



**Code**

857677 ●

## LUNETTES MASQUE BL15 INCOLORE

Masque de protection incolore

Monture PVC aérée incolore - Oculaire PC incolore.

Les lunettes masques BL15APSI de la marque Bollé Safety protègent du risque mécanique (impact à faible énergie) dans des conditions de températures extrêmes, de - 5°C à 55°C (norme EN 166 FT). Elles sont donc particulièrement adaptées aux risques industriels les plus courants.

Monture souple et aérée

Tresse ajustable

Compatible avec le port des lunettes correctrices



**Code**

917125 ●

## LUNETTES MASQUE COBRA INCOLORE

Lunette de protection incolore

Oculaire PC incolore durci & anti-buée PLATINUM - Tresse nylon et mousse - étui microfibre. Enveloppante et sans aucune gêne pour la vision, Cobra offre une vision panoramique à 180° de qualité optique parfaite.

La possibilité d'intervenir les branches avec une tresse réglable font de Cobra un modèle ultra-polyvalent.

2 usages (version lunette ou masque)

Protection supérieure

Champ de vision panoramique

Nez anti-glisse

Branches droites confort anti-glisse

Version branches ou tresse avec mousse interchangeable

Face inclinable



### Code

644385

## LUNETTES RUSH PLUS FUMÉE

Lunette de protection incolore

Branches bi-matières rouge/noir - Oculaire PC fumé - durci & anti-buée PLATINUM.

La RUSH+ se dote d'un design ultra-sportif grâce à ses branches ultra-souples co-injectées, et personnalisables.

Taux de transmission de la lumière de 90%

Compatible avec le traitement PLATINUM anti-buée

Branches bi-matières, ultra-souples et colorées

Nez ajustable anti-glisse

Protection supérieure



### Code

917122

## LUNETTES HUSTLER FUMÉE

Lunette de protection fumée

Monture nylon noire - Oculaire PC fumé durci & anti buée PLATINUM Lite - étui microfibre.

Oculaire fumé, traité anti-buée, anti-rayures et anti-UV

Branches droites, nez anti-glisse, design

Poids : 25 g

Norme : EN 166-172

Filtre les UVA et UVB (99,99%)

Compatible avec le traitement PLATINIUM anti-buée

Monture souple et enveloppante

Nez anti-glisse

Branches anti-glisse TIPGRIP



### Code

780787





## DEMI-MASQUE À FILTRES

Demi-masque série 4000 contre les gaz et les vapeurs  
Demi-masque prêt à l'emploi à filtre intégré, anti-poussières et antigaz, contre les vapeurs organiques et particules A1P2. Très facile d'utilisation (sans pièces détachées) et d'un grand confort (joint silicone). Garantit une parfaite étanchéité au porteur. Sachet hermétique refermable fourni pour une durée de vie plus longue du produit (rangement après utilisation).



### Code

1175547



## DEMI-MASQUE À CARTOUCHES

Lavage à l'eau chaude et savon

Les masques de la série 6000 s'utilisent avec deux filtres latéraux très légers qui sont fixés à la pièce faciale par un simple système à baïonnette. Ils constituent une solution économique et flexible. Ces demi-masques peuvent également être utilisés avec le système à Adduction d'Air 3M S-200 pour un confort accru et une plus grande souplesse d'emploi. Ils doivent être vendus avec le filtre antipoussières et antigaz ABEK1 P3 KIT code 1294039



### Code

1349756



## FILTRE ANTIPOUSSIÈRE ET ANTIGAZ ABEK1P3 KIT

Appareils respiratoire réutilisables

Kit filtre antipoussières et antigaz A2P2 peinture sprayproduits chimiques.

Contient :

- 1 paire de filtre antigaz
- 1 paire de filtre antipoussières
- 1 paire de bagues de fixation

Doit être associé au masque 6200 PRO (code 1349756)



### Code

1294039



## DEMI-MASQUES JETABLES AVEC VALVES FFP2 M1200V

Sans latex.

Boîte de 10 pièces faciales filtrantes FFP2 en fibre synthétique non tissée. Format coque. Barrette nasale de réglage. Renfort bord mousse sous barrette nasale. Valve d'expiration haute performance.



### Code

325878

### Conditionnement

boîte de 10



## DEMI-MASQUE À FILTRES INTÉGRÉS AVEC VALVE FFP3

Masque sans agrafe

Demi-masques filtrants jetable format 4 volets pliables en fibre synthétique non tissée.

Valve d'expiration haute performance.

Barrette nasale de réglage et renfort bord mousse.



Code	Conditionnement
------	-----------------

1225441	boite de 10
---------	-------------



## MASQUE PLIABLE AVEC SOUPAPE FFP2

Masque pliable anti-poussières avec soupape FFP2. Brevet 3M, le masque pliable 3 panneaux apportent un confort de port inégalé sur le marché.



Code
------

1175545
---------

## Protection des mains



### GANT CUIR BEIGE

Le pouce et l'index renforcé rendent le gant plus anatomique pour une plus grande facilité d'utilisation.

Scapa Cuir est un gant coupé cousu fait de cuir fleur de bovin. Il est utilisé pour tout

type de manipulation en environnement sec.

Manipulation sèche.

Manipulation abrasive légère.

Assemblage.

Emballage, entreposage.



Code	Taille
------	--------

1121454	T.10
---------	------



### GANT ANTI-COUPURE MOUSSE NITRILE VERT/NOIR

Sans peluche et respirant.

Finition antimicrobienne 'Sanitized'.

Scapa Anti coupure est un gant tricoté en HPPE, nylon, élasthane et fibres de verre, enduit de

mousse nitrile sur la paume. Il est utilisé pour tous les types de manutentions avec risques modérés de coupure.

Manipulation sèche, huileuse et grasseuse.

Manipulation abrasive et coupante.

Assemblage et manipulation de précision.

Emballage, entreposage.



Code	Taille
------	--------

1121468	T.9
---------	-----

1121469	T.10
---------	------



## GANT BASIQUE PU GRIS

La finition antimicrobienne 'Sanitized' fournit une plus grande fraîcheur.  
*Scapa basique est un gant tricoté polyester recouvert d'un enduit PU sur la paume. Il est utilisé pour tout type de manipulation générale en environnement sec ou gras demandant une haute dextérité.*  
*Manipulation sèche ou grasseuse.*  
*Manipulation abrasive.*  
*Assemblage, manipulation de précision.*  
*Emballage, entreposage.*



Code	Taille
1121457	T.9
1121458	T.10

**les indispensables**  
 PRODUITS D'EXPERTS

## GANT BÂTIMENT LES INDISPENSABLES BLEU

Support en polyester  
 Paume recouverte de nitrile  
 Haute dextérité  
 Protection contre les risques  
 mécaniques - norme EN 388  
 Abrasion : 3  
 Coupure : 1  
 Lacération : 2  
 Perforation : 1  
 Pour travaux de manutention générale

**QUALITÉ  
 PRIX**



Code	Taille	Conditionnement
1279384	T.9	de
1279389	T.9	lot de 6
1279385	T.10	de
1279390	T.10	lot de 6



## GANT BÂTIMENT

Le traitement anti bactérien permet de réduire les odeurs. Le traitement anti bactérien permet de réduire les odeurs  
*Scapa Grasse est un gant tricoté polyamide enduit de nitrile sur la paume. Il est utilisé pour les manutentions fines en environnement humide ou huileux/gras.*  
*Manutention humide ou huileuse/grasseuse.*  
*Manutention abrasive.*  
*Assemblage et manutention de précision.*  
*Emballage, entreposage*  
*Manutention humide ou huileuse/grasseuse.*  
*Manutention abrasive.*  
*Assemblage et manutention de précision.*  
*Emballage, entreposage.*



Code	Taille
1121459	T.9
1121460	T.10



### GANT CARRELEUR NYLON/LATEX BLEU

Ces gants de carreleur sont en nylon/latex couleur bleu, entièrement flexible, rugueux et totalement hermétique à l'eau et sa forme ergonomique le rend parfaitement adapté pour la pose un carrelage.

Sans coutures

Forme ergonomique

Ultra flexible

Hermétique à l'eau

Résistant aux acides, bases, et autres produits physiologiques

Code	Taille
1121476	T.9
1121477	T.10



### GANT EXPERT LES INDISPENSABLES ROUGE

Protection contre les risques mécanique

Support en nylon avec induction en nitrile foam

Gris paume et renforcé grâce aux picots sous enduction

Grande résistance à l'abrasion

Excellent confort et bonne respiration

Rouge

Code	Taille	Conditionnement
1279387	T.9	lot de 6
1279388	T.10	lot de 6
1279382	T.9	de
1279383	T.10	de



### GANT MAÇON COTON/LATEX BLEU

Gant maçon, manchette longue, 100% latex support coton, couleur bleu. Gants jetables

Code	Taille
1121474	T.9





### GANT MAXIFLEX ENDURANCE 42-845

Gardez les mains fraîches, sèches et productives

Sans coutures, enduit nitrile sur support en nylon/lycra, avec picots synonymes de durabilité et d'un meilleur amortissement aux chocs. Prend la forme ergonomique de la main. Prise accrue grâce au grip. Adaptés pour les charpentiers et les couvreurs. Pour milieux secs et légèrement humides. Normes EN 420 EN 388

Respirabilité à 360°

Durabilité exceptionnelle

Réduit la fatigue de la main

Préhension optimisée



Code	Taille
1013682	T.9
1013683	T.10



### GANT RÉSISTANT + NYLON/LYCRA ENDUIT NITRILE GRIS

Protection totale de la main.

Gant tricoté en nylon, complètement enduit de nitrile microporeux.

Poignet élastique.

Longueur 25 cm.

Manutentions moyennes ou lourdes en milieux huileux ou humides.



Code	Taille
1449937	T.9
1449938	T.10



### GANTS WINTER BLEU

Pour travaux de manutention générale

Matériau : tissu synthétique avec doublure nitrile

Rembourrage pour protection contre le froid

Paume avec grande prise

Idéal pour les environnements pluie et froid

NORME EN388-EN511

Protection contre les risques mécaniques

Protection contre le froid



Code	Taille
1182015	T.10
1190590	T.11





### GANT PRÉCISION MOUSSE NITRILE NOIR

La finition antimicrobienne 'Sanitized' fournit une plus grande fraîcheur.

Scapa Précision est un gant tricoté en nylon/élasthanne, enduit complètement de mousse nitrile avec des picots nitrile sur la paume.

Il est utilisé pour tout type de manipulation générale en environnement sec, gras ou huileux.

Manipulation en milieu sec, gras ou huileux.

Manipulation abrasive.

Assemblage, manipulation de précision.

Emballage, stockage.



Code	Taille
1121455	T.9
1121456	T.10



### GANTS À USAGE UNIQUE NITRILE BLEU

Gants fins en nitrile bleu étanche à usage unique. Qualité Pro, très haute sensibilité tactile, pour le contact avec des produits agressifs.

Code	Taille
1121473	T.10
1121472	T.9



### GANT LATEX NATUREL POUDRES

Les gants en latex poudrés, sont des gants à usage unique, permettant de travailler en toute sécurité.

Ils sont résistants, lisses, souples et confortables. Ils bénéficient d'une bonne élasticité et d'un toucher fin. Leur forme ambidextre et leur surface lisse garantissent une excellente dextérité.

Le latex a d'excellentes propriétés d'élasticité et de résistance à certains produits chimiques.



Code	Taille
1182170	T.8/9
1182171	T.9/10

**Kapriol™**

## PANTALON SMART



Pantalon multifonctions, Taille élastiquée.  
60% coton canvas - 40% polyester,  
280 g/m².  
Renfort 100% polyoxford, 260g/m².  
2 poches avant, 2 poches derrière avec  
renforcements, poche sur la jambe gauche,  
petite poche pour portable.  
Pièces de renforcement aux genoux et  
emplacement genouillère (non fournie).  
Noir/gris

Code	Taille
1195040	T.M
1195041	T.L
1195042	T.XL
1195043	T.XXL

**Kapriol™**

## PANTALON TENERE PRO CAMOUFLAGE



Pantalon de travail garantissant praticité et  
confort dans les mouvements.

Portabilité «Slim»

Tissu principal : 97 % Coton Canvas 3 %  
Spandex 270 g/m².

La structure à toile

«Canvas» rend le tissu particulièrement  
résistant et durable

Renforcement : 100 % polyester oxford  
190g, PU coating.

Poche postérieure accès facile d'en haut,  
avec fermeture velcro Renforcement et  
bandes réfléchissantes.

Poche porte-outils et porte smartphone  
sur la jambe droite, avec renforcement  
élastique à la taille pour améliorer la  
portabilité.

Passants pour ceinture grande poche cargo  
avec patte, velcro et soufflet sur la jambe  
gauche.

renforcements sur les genoux en polyester  
Oxford, pour passer les genouillères (non  
fournies).

Camouflage gris

Code	Taille
1182003	T.M
1182004	T.L
1182005	T.XL
1182006	T.XXL

**Kapriol**

## PANTALON INDUSTRY



Doté de détails fonctionnels et de solutions adaptées au travail, garantissant confort et praticité  
 Portabilité «Regular»  
 Poches arrière avec rabat et velcro  
 Grande poche téléphone avec fermeture velcro sur la jambe droite  
 Poche mètre sur la jambe droite  
 Grandes poches à la taille  
 Passants pour ceinture  
 Tissu : 97% Coton 3% Élasthanne 260 g/m²  
 Blanc/gris

Code	Taille
1419106	T.M
1419107	T.L
1419108	T.XL
1419109	T.XXL

**UTILITY**  
DIADORA

## PANTALON STONE PLUS



Denim de travail stonewashed, élastique. Les traitements et le soin des détails sont typiques de la tradition italienne du travail du jean. Genouillères et coupes ergonomiques, porte-mètre et porte-marteau, détails contrastés en canvas. Denim 98% CO - 2 % EA 11 OZ  
 Contrastes : stretch canvas  
 Stone plus

Code	Taille
1101703	T.38/40
1101704	T.40/42
1101705	T.42/44
1101706	T.46
1101707	T.46/48



## PANTALON HARPOON MULTI

Coupe en forme pour accompagner les mouvements de flexion  
 Réhausse lombaire de 4 cm pour une protection optimale du bas du dos  
 Ceinture extensible pour une totale liberté de mouvement  
 Enduction ABRASAFE sur les renforts genoux pour éviter l'usure prématurée  
 Absorbeur de chocs permanent aux genoux  
 Homologué EN-14404 avec genouillères (réf. 11310)  
 Compatible avec poches amovibles BOSSEUR (réf. 11311)  
 Accroche mètre à ruban renforcé pour droitier et gaucher sur les entrées de poche  
 Ceinture à 7 passants dont 1 large centré dos  
 Assemblage fil polyester haute ténacité contrasté  
 2 poches côté profondes et faciles d'accès avec accroche mètre à ruban  
 1 poche bourse  
 1 grande poche cuisse à rabat avec poche téléphone à tirette intégrée  
 1 poche arrière gauche fermée par un rabat et pression  
 1 poche petit outillage : cutter, stylo, crayon, pince, tournevis  
 Entrejambe rallonge de 6 cm



Code	Taille	Code	Taille
1121441	T.40	1121444	T.46
1121442	T.42	1121445	T.48
1121443	T.44		

## PANTALON DE TRAVAIL OXFORD WORK NOIR

Pantalon coton et élasthanne, fermeture éclair YKK®, boutons en métal recouverts de plastique, poches pour les mains, poches arrière, boucles avec fermeture Velcro double des deux côtés pour les supports pour marteaux, poche à rabat et fermeture Velcro au niveau de la cuisse, poche pour règle, poches genouillères, soufflet à l'entrejambe, renfort aux genoux et en bas des jambes, genoux articulés, extension de 5 cm aux jambes, logos ton sur ton, Boucle pour carte d'identification.



Code	Taille
1331189	T.40
1331190	T.42
1331191	T.44
1331192	T.46
1331193	T.48



## PARKA 4 EN 1 HAUTE VISIBILITÉ SKY 02

Parka + coupe-vent + gilet + blouson. Parka bicolore en tissu Oxford 300d 100% polyester avec enduction polyuréthane. Doublure de propreté taffetas 100% polyester. Tissu rétro-réfléchissant microbilles. Coutures étanchées. Col cheminée, doublé polaire renfermant une capuche intégrée, entièrement doublée, réglable par cordon de serrage. Nombreuses poches. Patte d'accroche dans le col et aux poignets pour fixation du gilet. Gilet inférieur avec manches amovibles. Doublure matelassée. Manches polaires doublées. Dos protégé-reins, poignets élastiques



Code	Taille
1130309	T.L
1130310	T.M
1130311	T.XL



## VESTE ET PANTALON DE PLUIE WINDY

Veste : fermeture à glissière. Capuche intégrée dans le col, avec cordon de serrage. Volet de ventilation dorsal. illets d'aération sous les bras. 2 grandes poches avec ouverture sous rabat. Poignets élastiques. Cordon de serrage au bas de la veste  
Pantalon : Taille élastiquée. Réglage du bas du pantalon par boutons pression. Passe-mains  
Composition: Polyester enduit PVC. Coutures thermo-soudées  
Tailles: M à XXXL  
Norme : EN 340



Code	Taille	Couleur
770090	T.L	jaune
770091	T.XL	jaune
770092	T.XXL	jaune
770093	T.L	vert
770094	T.XL	vert
770096	T.XXL	vert

## VESTE THERMIC EASY

Enveloppante et chaude

Veste pratique et polyvalente, réalisée avec tissus souples et rembourrage de poids moyen.

Tissu principal: 100% polyester 50 D 60 g/m² avec finissage Water Repellent pour protéger de l'humidité.

Rembourrage: 100% polyester.

Doublure : 100% polyester Taffeta.

Protège du froid et du vent

Code	Taille
1071047	T.M
1071048	T.L
1071049	T.XL
1387074	T.XXL



## VESTE SOFT SHELL DRAGON EASY CAMOUFLAGE

Résistance au froid, au vent, à la pluie

Veste de travail avec col doublé polaire

Ensemble élastique pour plus d'aisance

2 poches zippées à la taille

Liserets haute visibilité

Taille et poignets réglables

Idealement conçue pour tous les travaux de gros-oeuvre en extérieur par temps froid et humide

Code	Taille
1368676	T.M
1368677	T.L
1368678	T.XL
1368679	T.XXL



## SWEAT-SHIRT ZIPPÉ KENSINGTON MARINE

Coupe parfaite, tissu de qualité

Veste mélange de coton et d'élasthanne

Tissu double couche dans la capuche

Bordure côtelée autour de la capuche pour plus de confort

Fermeture zippée YKK® sur le devant

Poches avec fermeture zippée YKK®

Logo HH Workwear en relief

Ourlet et bas des manches côtelés

Mélange de matière qui rend le tissu technique

Code	Taille	Couleur
1329959	T.M	marine
1329960	T.L	marine
1329961	T.XL	marine





## POLAIRE SMART

Confort et chaleur

Blouson polaire souple et confortable avec poches et renforcements sur les épaules, sur le dos, sur les coudes et sur le cou

Rabat intérieur sous le zip central pour limiter la dispersion de la chaleur

Partie supérieure du rabat intérieur centrale, pliée pour protéger le menton

Tirette sur toutes les glissières de fermeture pour les tirer même en portant des gants.

Portabilité ergonomique aux bras profilés pour favoriser les mouvements

Poche poitrine verticale pour favoriser l'accès + poche porte stylo

Ajustage de l'ampleur au bas avec coulisse élastique

Bleu



Code	Taille
1358557	T.M
1358558	T.L
1358559	T.XL
1387062	T.XXL



## GILET SANS MANCHES HAUTE VISIBILITÉ NEON ADULTE

Maille fluorescente 100% polyester.

Fermeture centrale par deux auto-agrippants.

Dimensions : 2 x 4,5 cm.

Pourtour du gilet souligné par un biais gris.

2 ceintures rétro-réfléchissantes microbilles de 5 cm cousues.



Code	Couleur	Taille
1387088	jaune fluo	T.U
1277104	orange fluo	T.U



## HARNAIS DE SÉCURITÉ KIT BUDGET

Pour un usage modéré en utilisation de retenue au travail.

Le modèle Budget est un harnais anti-chutes permettant de travailler en sécurité, pouvant soutenir une personne pesant jusqu'à 100 kg maximum. Cet équipement de protection de travail en hauteur répond à la norme EN 361.

Sangles 45 mm en polyester, longue simple en corde de 1,50 m

Fermeture et réglage du harnais se font par 2 boucles métalliques mâle-femelle au niveau des cuisses.

Passants élastiques pour maintenir le surplus de la sangle.

Produit livré avec sac de transport.



Code
1398805

## HARNAIS DE SÉCURITÉ + KIT BUDGET

Garantie durée de vie 15 ans.

Kit EPI anti-chute composé de :

- Harnais BUDGET +
- Corde gainée tressée de 10 m
- Anti-chute bloqueur coulissant
- Deux mousquetons acier
- Sac de transport capacité 20 L
- Charge maxi. : 140 kg

Code

1398804



## COMBINAISON AVEC CAGOLE DELTATEK 6000 BLANC

Procédé SMMS pour une meilleure respirabilité

Combinaison avec cagoule élastiquée type 5/6 non tissée SMMS.

Fermeture avec zip double

curseur sous rabat autocollant. Élastique de serrage aux chevilles, à la taille et à la tête. Poignets bord-côtes.

Cagoule 3 pans : accompagne la tête dans les mouvements pour plus de confort.

Usage unique.

EN ISO13982-1 EN13034 EN1073-2 EN1149-5

Antistatique, très bonne étanchéité.

Bon maintien du vêtement sur le poignet.



Code Taille

903887 T.L

903888 T.XL

903889 T.XXL

Kapriol

## GENOUILLÈRES SMART

Genouillères en P.U

Rembourrée et amovible.

Code

1195044



TUBESCA-COMAB

## MOUSQUETON ACIER

Le système empêche totalement le déverrouillage involontaire ou accidentel du mousqueton.

Le mousqueton acier ouverture 16 mm à système de verrouillage double action (fermeture automatique par l'action du ressort et verrouillage manuel au moyen d'un écrou cylindrique).

Tous les composants du mousqueton (corps, pièce de verrouillage, écrou, ressort, cliquets et épingles) sont en acier de haute résistance mécanique.

Code Diamètre

1398817 Ø 16 mm





### CHAUSSETTES TRIS WORK GRIS/ORANGE LOT DE 3

Gris/orange

Chaussettes techniques confortables et chaudes  
97% polyester-3% Elastane

Code	Taille
1182013	T.42/44
1182014	T.45/47



### CHAUSSURES DE SÉCURITÉ HAUTES MONTANA MARRON S3 SRC

Chaussure esprit bâtiment

Marron

Chaussure haute type bâtiment.

Cuir lisse marron.

Brodequin léger et confort avec cuir épais.

Embout composite et semelle textile.

Pas de métal. Anti-perforation «couvre nez» à l'avant du pied.

Fabriquée en France.

Modèle unisex.

Code	Pointure
1375909	T.41
1375910	T.42
1375911	T.43
1375912	T.44
1375913	T.45



### CHAUSSURES DE SÉCURITÉ HAUTES GLOVE MDS MID NOIR S3 HRO SRC

Semi-montante pour une protection optimale.

Chaussures de sécurité semi-montantes S3 en tissu technique multifibre Matryx respirant, anti-abrasion et déperlant. Mass Damper Technology, bout en aluminium 200J. Chaussant 11. Doublure Air Mesh, K SOLE, film en TPU. Semelle de propreté amovible en mousse de polyuréthane, traitée aux charbons actifs, talon en TPU.

Noir

Tissu technique respirant, anti-abrasion et déperlant.

Code	Pointure
1452003	T.41
1452004	T.42
1452005	T.43
1452006	T.44
1452007	T.45



## CHAUSSURES DE SÉCURITÉ HAUTES GLOVE MDS MATRYX QUICK MID NOIR

Chaussures de sécurité semi-montantes S3 hydrofuges en tissu technique multifibre Matryx respirant, résistant à l'abrasion et hydrofuge. Système de laçage rapide Quick by Diadora. Technologie d'amorti Mass Damper. System, bout en aluminium 200J. Chaussant 11. Doublure Air Mesh avec insert anti-déchaussement en microfibre, K SOLE, film de protection en TPU. Semelle de propreté anatomique amovible en mousse de polyuréthane traitée aux charbons actifs. Protection au niveau du talon et au bout en TPU. ESD.

Noir

Code	Pointure
1485995	T.41
1485996	T.42
1485997	T.43
1485998	T.44
1485999	T.45



## CHAUSSURES DE SÉCURITÉ HAUTES OXFORD MID MIEL S3 HRO SRC

Résistante à l'eau, elles conviendront parfaitement pour les travaux en extérieurs. Tige en cuir nubuck imperméable. Sans métal. Bout renforcé en TPU moulé. Renfort moulé au talon. Doublure en maille respirante qui évacue l'humidité. Bout de sécurité en composite. Protection anti-perforation sans métal. Semelle intérieure respirante en PU moulé. Amorti sous le pied et régulation de l'humidité. Semelle extérieure en caoutchouc HELLY GRIP avec semelle intermédiaire en PU amortissante.

Miel

Semelle antidérapante, résistante à l'abrasion, résistante aux huiles et aux hydrocarbures, non marquante.

Code	Pointure
1457639	T.41
1457640	T.42
1457641	T.43
1457642	T.44
1457643	T.45



## CHAUSSURES DE SÉCURITÉ HAUTES TRACKER MIEL S3 CI HRO SRC

Chaussure esprit bâtiment

Chaussure haute lookée bâtiment - nubuck imperméable couleur miel - Tout acier (embout et semelle anti-perforation) - Semelle de marche crantée PU/ Caoutchouc.

Embout 200J

- Résistance à la chaleur : 300 °

- Résistance au glissement : norme EN ISO 20 345 :

2011

Code	Pointure
1375901	T.41
1375902	T.42
1375903	T.43
1375904	T.44
1375905	T.45



## CHAUSSURES DE SÉCURITÉ HAUTES MANCHESTER MID NOIR S4 SRC

Modèle mixte.

Chaussures de sécurité durables et confortables, elles sont munies d'un renfort en TPU moulé au bout des orteils et derrière le talon. La tige est en polyester ripstop : un tissu résistant aux déchirures. Des empiècements en microfibre complètent la tige. Dépourvues de métal, les chaussures Manchester sont équipées d'un embout de sécurité composite et d'une semelle anti-perforation composite. La semelle intérieure est en PU à cellules ouvertes. De ce fait, elle est légère, respirante et offre un amorti ainsi qu'une évacuation de l'humidité pour garder les pieds au sec. La semelle intermédiaire en EVA est légère, flexible et absorbe les chocs. Certifiée SRC, la semelle extérieure en caoutchouc est résistante aux hydrocarbures, à l'abrasion, antidérapante et ne laisse aucune trace sur le sol. La présence de détails réfléchissants permet d'améliorer la visibilité de l'utilisateur.

Code	Pointure
1451742	T.41
1451743	T.42
1451744	T.43
1451745	T.44
1451746	T.45



## Bottes



### BOTTE DOUBLÉE CUIR

Botte doublée

Dessus : cuir pigmenté noir, hydrofuge.

Doublure : acrylique - très bonne protection contre le froid.

Embout : composite - ultra léger, amagnétique, protège sur toute sa surface.

Semelle anti perforation : semelle intérieure : anatomique, antistatique et amovible.

Semelle : PU/PU, antistatique, antiglisse SRC.

Anses d'enfilage.

Code	Pointure
1390558	T.41
1390559	T.42
1390560	T.43
1390561	T.44
1390562	T.45







**BOTTES DE SÉCURITÉ FOURRÉES PVC BRONZE2 SA SRA NOIR EN ISO 20345 2011**

Protection optimale des pieds contre les chocs  
Noir

Bottes de sécurité en PVC coloré.

Tige : PVC.

*Doublure : polyester. Protection des malléoles.*

*Ergot de déchaussement.*







Embout de protection : acier inoxydable.

Semelle anti-perforation : acier inoxydable.

Semelle : PVC - Nitrile à gros crampons.

Antistatique, antiglisse, antichoc, soufflet renforcé pour protection des chocs frontaux, et facilité de flexion lors de la marche.




Code	Pointure
1456050 	T.40
1456051 	T.41
1456052 	T.42
1456053 	T.43
1456054 	T.44
1456055 	T.45

## NOTES



## Téléphonie et piles

Téléphonie	420
Piles	422







## TABLETTE PACK PRO CORE-T5 X-GLASS

Parfaitement adaptée pour les professionnels les plus exigeants appelés à évoluer dans des environnements hostiles.

La CORE-T5 est l'appareil durable par excellence capable de faire fonctionner les applications métiers (bilan santé, diagnostic) strictes grâce à son processeur puissant. Connectée en 4G+ et en Wi-Fi, elle est parfaitement adaptée aux usages en mobilité comme les services de secours. Elle embarque un haut-parleur 100dB ainsi que 2 boutons programmables pouvant être paramétrés sur n'importe quelle application PMR.

- Durable : Garantie 5 ans, norme MIL-STD- 810H

- Performante : Processeur Snapdragon 665 -

Certification AER

- Communication technique : Connectivité 4G+ et WIFI

DAS Corps 1,58 W/kg

DAS Membres 2,90 W/kg



### Code

1507014



## SMARTPHONE PACK PRO CORE-X5 + X-GLASS + X-CABLE + X-DOCK

Pensé pour les professionnels évoluant dans un environnement hostile où un moyen de communication direct est impératif à la réussite de leur mission.

L'appareil sur mesure pour la communication technique de type PMR. Couverture réseaux complète et autonomie renforcée, combinés à 4 boutons programmables et un haut-parleur puissant de 100dB. Doté du processeur 8-Core Qualcomm® Snapdragon 665 et ses 4Go de RAM et 64 Go de mémoire, le CORE-X5 possède la fluidité pour naviguer toute application métier. Sa robustesse à toute épreuve en fait un parfait outil de travail en condition extrêmes.

- Communication Technique : Bandes PMR, HP 100dB

- Puissance & Endurance : Snapdragon™ 665, 4Go de RAM et 64Go de mémoire

- Ergonomie & Durabilité : Garanti 5 ans, Certification AER

DAS Tête/ Corps 1,335 W/kg - 1,521 W/kg

DAS Membres 3,041 W/kg



### Code

1318086



## STATION DE CHARGE X DOCK V2 SUPPORT SMARTPHONE

Le système intelligent de connexion magnétique, recharge rapide et efficace.

Station de charge et transfert de données pour smartphone et tablette.

Nouvelle fonction : Compatibilité Quick Charge (3A max).

Grâce au système magnétique X LINK la base s'éclaire et la charge démarre en un clin d'œil.

Le second port USB situé à l'arrière du X-DOCK permet de charger simultanément un autre produit (1A max).

Longueur câble : 1,2 m

Recharge et transfert de données pour smartphones et tablette Crosscall dotés de la technologie X LINK.

Fixation et orientation simple en mode portrait ou paysage



### Code

1348225



## CHARGE ET FIXATION TÉLÉPHONIQUE XCAR V2 SUPPORT SMARTPHONE

Le système intelligent de connexion magnétique, recharge rapide et efficace.

Kit de fixation et charge pour voiture X-Car Pro CROSSCALL pour smartphone et tablette avec support ventouse extensible, support autocollant, chargeur magnétique X LINK, chargeur allume cigare, câble USB.

2 joints toriques pour remplacement et maintien des rotules.

Longueur du câble : 1 m

Fixation et orientation simple en mode portrait ou paysage, axes de réglage Multidirectionnel 360° à double rotule.



### Code

1348226



## CÂBLE RAPIDE USB POUR SMARTPHONE

Plus que solide : il est blindé.

Câble blindé USB compatibilité port 2.0 et Quick charge 3.0 jusqu'à 3A et 24 W, pour smartphones.

Gaine en nylon pour une résistance sans faille.

Longueur câble : 1.2 m



### Code

1348228

### Longueur

1200 m



## VERRE TREMPÉ POUR ÉCRAN CORE-X5/T5

Grâce à cette protection en verre trempé, vous renforcerez le verre de votre smartphone ou tablette Crosscall déjà très résistant. Votre appareil sera alors doublement protégé pour faire face aux imprévus liés à vos activités sportives ou professionnelles.

Absorbe les chocs - Protège les écran des rayures - 0,33mm d'épaisseur - Sensibilité au touché préservée - Conserve la luminosité de l'écran



### Code

1507034

### Usage

Pour écran CORE-T5

1507054

Pour écran CORE-X5



## VERRE TREMPÉ POUR ÉCRAN X-GLASS ACTION-X5

Grâce à cette protection en verre trempé, vous renforcerez le verre de votre smartphone ou tablette Crosscall déjà très résistant. Votre appareil sera alors doublement protégé pour faire face aux imprévus liés à vos activités sportives ou professionnelles.

Resistance impacts et rayures 9H

Traitement anti traces de doigts

0,33mm - transparence 98%



### Code

1461444





### PILE ALCAINE AA LR6

VARTA Alcaline Longlife Power AA/LR6x4

L'énergie puissante : Longlife Power est la gamme la plus puissante. Développée spécialement pour être utilisée dans des appareils comme les jouets, les équipements informatiques ou les lampes de poche à LED. VARTA Longlife Power offre la puissance aux appareils gros consommateurs d'énergie.

Amélioration des performances & N°1 en Europe. « Made in Germany » : preuve de l'origine et qualité du produit. Emballage en carton. 100% recyclable.



Code	Conditionnement
1447660	Le blister de 4



### PILE ALCAINE AAA LONGLIFE POWER LR3

L'énergie puissante : Longlife Power est la gamme la plus puissante. Développée spécialement pour être utilisée dans des appareils comme les jouets, les équipements informatiques ou les lampes de poche à LED. VARTA Longlife Power offre la puissance aux appareils gros consommateurs d'énergie.

Amélioration des performances & N°1 en Europe. « Made in Germany » : preuve de l'origine et qualité du produit. Emballage en carton. 100% recyclable.



Code	Conditionnement
1447661	Le blister de 4



### PILE ALCAINE C LONGLIFE POWER LR20

L'énergie puissante : Longlife Power est la gamme la plus puissante. Développée spécialement pour être utilisée dans des appareils comme les jouets, les équipements informatiques ou les lampes de poche à LED. VARTA Longlife Power offre la puissance aux appareils gros consommateurs d'énergie.

Amélioration des performances & N°1 en Europe. « Made in Germany » : preuve de l'origine et qualité du produit.



Code	Conditionnement
1447663	Le blister de 2



### PILE ALCAINE HIGH ENERGY 9V

Énergie précise pour les appareils haute technologie tels que les détecteurs de fumée, les jouets télécommandés, les détecteurs de mouvement.

Des pictogrammes indiquent clairement les utilisations recommandées.

Emballage pack fraîcheur individuel garantissant une ouverture facile et un stockage optimal des piles non utilisées.

Pour les appareils d'aujourd'hui consommateurs d'énergie.



Code
342039



## PILE ALCALINE LONGLIFE POWER C LR14

L'énergie puissante : Longlife Power est la gamme la plus puissante. Développée spécialement pour être utilisée dans des appareils comme les jouets, les équipements informatiques ou les lampes de poche à LED. VARTA Longlife Power offre la puissance aux appareils gros consommateurs d'énergie. Amélioration des performances & N°1 en Europe. « Made in Germany » : preuve de l'origine et qualité du produit.

Code	Conditionnement
1447662 	Le blister de 2



## PILE LITHIUM CR2032 3V

Elle fournit une puissance fiable pour une utilisation optimale de nombreux produits électroniques miniatures et compacts tels que les montres, chronomètres, calculatrices, cartes mère, etc.

Code	Conditionnement
873186 	Le lot de 2



# NOTES

# INDEX

164 PROUPLIM RAPID.....	151
165 PROUPLIM UNIVERSEL.....	150
165 PROUPLIM UNIVERSEL.....	151

## A

ABRASIF À MAIN C470 EXPERT.....	127
ABRASIFS STF/128 GRANAT POUR PONCEUSE À BRAS.....	54
ACÉTONE.....	362
ACIDE CHLORIDRIQUE 23 %.....	363
ADAPTEUR POWER CHANGE PLUS 7/16.....	43
ADHÉSIF BÂTIMENT MULTI-USAGES L'ORANGE 6095.....	354
ADHÉSIF BÂTIMENT MULTI-USAGES L'ORANGE 6095.....	355
ADHÉSIF DOUBLE-FACE 102.....	355
ADHÉSIF ÉTANCHEITE À L'AIR DOUBLE FACE SOLIDDOUBLE 25MMX40M.....	200
ADHÉSIF ÉTANCHEITÉ À L'AIR RT MAX.....	200
ADHÉSIF INDIADHÉSIF DOUBLE FACE.....	178
ADHÉSIF INDIADHÉSIF SIMPLE FACE.....	178
ADHÉSIF ORANGE ECO.....	354
ADHÉSIF PARE-VAPEUR.....	355
ADHÉSIF UNIVERSEL ARMÉ SPÉCIAL ANGLES / DELTA-MULTI BAND M100.....	197
ADHÉSIF VARIO KB1.....	196
ADHÉSIF VARIO MULTITAPE.....	196
ADHÉSIFS PVC LES INDISPENSABLES.....	355
AGRAFES.....	129
AGRAFES OMEGA VERT.....	128
AGRAFEUSE MANUELLE POUR GRILLAGE TOP GRAF.....	129
AGRAFEUSE MANUELLE TR350 12 À 15 MM.....	128
AGRAFEUSE MANUELLE TR45 MÉTAL 4 À 14 MM.....	128
AIGUILLE VIBRANTE AVEC MOTEUR EPIV.....	8
AIMANT POUR TRAPPE DE VISITE TRÈS PUISSANT.....	309
AIMANT SPÉCIAL SOUDURE.....	135
ALGIFOB +.....	378
ALSAN FLASHING.....	182
AMPOULE HALOGÈNE HALOPIN SUPERSTAR.....	285
AMPOULE LED RETROFIT CLASSICA.....	285
APPLICATEUR POUR MORTIER JOINT.....	92
APPUJ INTERMÉDIAIRE POUR FOURRURE OPTIMA.....	208
APPUJ INTERMÉDIAIRE RÉGLABLE.....	207
ARRÊT DE CLOISON SAPIN.....	324
ARRÊT DE NEIGE C380.....	182
ARRÊT MARSEILLAIS À VISSER NOIR.....	225
ARRÊT MARSEILLAIS À VISSER SUR PLATINE NOIR.....	225
ARRÊT TÊTE BERGÈRE À VISSER NOIR.....	225
ARROSOIR TP PLASTIQUE.....	380
ASPIRATEUR EAU ET POUSSIÈRES PP DCP 25 20L.....	11
ASPIRATEUR EAU ET POUSSIÈRES PP DCP 25 S 25L.....	11
AUGE CAOUTCHOUC CARBONERA.....	72
AUGE DE MAÇON CAOUTCHOUC NOIR.....	72
AUGE DE MAÇON PLASTIQUE NOIR.....	72
AUGE DE MAÇON PROCHOK NOIR.....	72
AUGE SOUPLE À ANSES ROUGE LES INDISPENSABLES PLASTIQUE 42 L.....	73
AUGMENTEUR DE PH MOONPLUS.....	386

## B

BAC À MALAXER AVEC ANSE.....	73
BAC À PEINTURE PLASTIQUE.....	344
BAC DE LAVAGE PULIRAPID 20 L.....	100
BÂCHE 100% POLYESTER PROTECT IT.....	180
BÂCHE COVERABSORB DE PROTECTION 1X10M.....	181
BÂCHE DE PROTECTION GROS TRAVAUX.....	181
BÂCHE LOURDE 140 G/M2.....	180
BÂCHE PE DELTA-PLAN 2000 RENFORCÉE POUR COUVREURS.....	180
BÂCHE ULTRA-LOURDE 240 G/M2.....	180
BAGUETTE D'ANGLE PIN DES LANDES.....	324
BAGUETTE D'ANGLE SAMBA.....	325
BAGUETTE D'ANGLE SAPIN SANS NŒUD.....	324
BAGUETTE DE SOUDURE ÉTAİN 33%.....	182
BALAI CANTONNIER EXTÉRIEUR.....	353
BALAI CANTONNIER EXTÉRIEUR + RACLOIR ACIER GALVA.....	353
BALAI POUR SOL CIMENT.....	353
BALAI POUR TOUTES SURFACES.....	353
BALAI USINE EXTÉRIEUR.....	353
BALAYETTE MANCHE BOIS 3 RANGS.....	354
BALISAGE DE CHANTIER ORANGE.....	392
BANDE À JOINT TYPE US.....	208
BANDE ARMÉE RENFORT D'ANGLE.....	208
BANDE D'ÉTANCHEITÉ KOLMAT FIBRE SEAL.....	318
BANDE D'ÉTANCHEITÉ SOUS CARRELAGE BE14.....	304
BANDE D'ÉTANCHEITÉ SOUS CARRELAGE PROTECBAND.....	304
BANDE DE PROTECTION POUR LAMBOURDE.....	382
BANDE DE RELEVÉ BP NUE.....	211
BANDE DE RELEVÉ BP PRO ADHÉSIF.....	211
BANDE PERFORÉE POUR GAINÉ AU SOL.....	235
BARRE À DÉBUILLER ACIER.....	67
BARRE À MINE OCTOGONALE.....	75
BARRE DE SÉCURITÉ NOIRE.....	224
BARRETTE DE COUPURE BASSE.....	275
BASCULE M6 + RONDELLE POUR CORPS CREUX.....	208
BASCULE SPB AVEC ROSACE.....	212
BASE CROISILLONS NIVELANT CARRELAGE RLS.....	101
BATTERIE + CHARGEUR 18V 2 AH.....	59

BATTERIE + CHARGEUR 18V 5 AH.....	59
BATTERIE + CHARGEUR 18V 5 AH (PACK DE 2).....	60
BATTERIE + CHARGEUR PROCORE 18V 4AH (LOT DE 2).....	59
BATTERIE 18V 4AH + CHARGEUR COFFRET 2.....	60
BATTERIE FLEXVOLT 18/54 V 5 AH PACK DE 2 + CHARGEUR.....	60
BATTERIE FLEXVOLT 18/54 V 5 AH PACK DE 2 + CHARGEUR RAPIDE.....	61
BATTERIES + CHARGEUR PROCORE 18V 8 AH.....	61
BEC VERSEUR POUR BIDON INDIEMULSION.....	166
BÉTONNIÈRE ÉLECTRIQUE 170 L PR180.....	8
BIG BAG LOGOTÉ SAMSE 1 500 KG.....	77
BLOC 3 PRISES 2P+T AVEC INTERRUPTEUR BLANC.....	277
BLOC MULTIPRISE ÉTANCHE 220V - 16A - 4 PRISES.....	276
BOBINES 21 CM X 25 CM LOT DE 2.....	393
BOÎTE À COUPE PLASTIQUE.....	107
BOÎTE À OUTILS ÉTANCHE FATMAX.....	130
BOÎTE D'ENCASTREMENT 1 POSTE MAÇONNERIE BATIBOX.....	276
BOÎTE D'ENCASTREMENT CLOISON SÈCHE.....	276
BOÎTE DE DÉRIVATION ÉTANCHE PLEXO.....	277
BOÎTE DE DÉRIVATION STOP AIR.....	275
BOMBE DÉPANNÉ CREVAISON.....	132
BONDE AVEC TROP PLEIN ÉVIER.....	319
BONDE DE FOND PISCINE.....	384
BONDE DOUCHE.....	319
BONDE DOUCHE JAMES.....	320
BONDE DOUCHE SLIM.....	320
BONDE ÉVIER.....	319
BONDE LAVABO.....	321
BOTTE DOUBLÉE CUIR.....	416
BOTTES DE SÉCURITÉ FOURRÉES PVC BRONZÉ 2A SRA NOIR EN ISO 20345 2015.....	417
BOUCHONS D'OREILLES ANTIBRUIT 36DB.....	398
BOUCHONS D'OREILLES RELIÉS PAR ARCEAU PLIABLE.....	398
BOULON TRCC ACIER PHOSPHATÉ NOIR.....	256
BOULON TRCC ACIER ZINGUÉ.....	257
BOUTON POINTE LES INDISPENSABLES.....	161
BRIDE DELTA LEVEL SYSTEM.....	100
BRIDE DELTA LEVEL SYSTEM KIT.....	100
BRISÉ-BÉTON SDS MAX GSH 11 E.....	19
BROCHE DE MAÇON AVEC PARE-COUPS.....	79
BROCHE DE MAÇON RÉAFFUTABLE.....	79
BROSSE À ENCOLLER.....	348
BROSSE BADIGEON.....	347
BROSSE BOISSEAU À FILS LAITONNÉS.....	56
BROSSE BOISSEAU À FILS ONDULÉS.....	56
BROSSE COUDÉE PLATE RADIATEUR.....	347
BROSSE MANCHE BOIS 4 RANGS.....	354
BROSSE MANCHE PP CONVEXE.....	354
BROSSE MÉTALLIQUE BOISSEAU D70.....	56
BROSSE PLATE ACRYLIQUE.....	346
BROSSE PLATE GLYCÉRO.....	347
BROSSE PLATE SPALTER.....	347
BROSSE PLATE VERNIS LASURE.....	346
BROSSE RECTANGULAIRE SOFT TOUCH LASURE.....	347
BROSSE RONDE À RÉCHAMPIR ACRYLIQUE.....	345
BROSSE RONDE À RÉCHAMPIR GLYCÉRO.....	346
BROSSE RONDE À RÉCHAMPIR VERNIS LASURE.....	345
BROSSE RONDE À RÉCHAMPIR VERNIS LASURE.....	346
BROSSE VIOLON 5 RANGS.....	353
BROUETTE 100 L AKTIV PREMIUM ROUE INCREVABLE VERTE.....	78
BROUETTE 100 L SELECT BATI PLUS 100 ROUE GONFLÉE.....	78
BROUETTE 110 L SELECT BATI PLUS RENO ROUE GONFLÉE.....	79
BROUETTE PRO 100 L LES INDISPENSABLES ROUE GONFLÉE ROUGE.....	78
BROUETTE PRO 100 L LES INDISPENSABLES ROUE SOUPLE INCREVABLE ROUGE.....	78
BURIN SDS +.....	37
BURIN SDS MAX.....	37
BUSE POUR CARTOUCHE EPOBAR / EPOMAX / CMIX.....	259
BUTÉE DE VOLET COUDÉE NOIRE.....	225
BUTÉE DE VOLET DROITE À VISSER NOIRE.....	225

## C

CÂBLE INDUSTRIEL RIGIDE U1000 RO2V.....	274
CÂBLE RAPIDE USB POUR SMARTPHONE.....	421
CÂBLES DE DÉMARRAGE.....	61
CÂBLETTE CUIVRE POUR MISE À LA TERRE 25MM2.....	157
CADENAS DE SÛRETÉ QUADRA ACIER NICKELÉ ANSE PROTEGEE 60MM 4 CLES.....	228
CADENAS MACH 1.....	227
CADENAS MACH 1 ANSE 1/2 HAUTE.....	228
CADENAS SATURN.....	228
CAISSE À OUTILS PLASTIQUE.....	130
CALE ARMATURE ÉTOILE.....	156
CALE DE MONTAGE.....	199
CALE PLAQUE AVEC ÉTRIÈRE BLOCPLAC 2.....	85
CALE PLATE.....	382
CALES D'ÉCARTEMENT DE 5 MM.....	308
CANIVEAU PP HEXALINE 100.....	167
CANIVEAU PP STORA-LIGHT.....	167
CAOUTCHOUC LIQUIDE D'ÉTANCHEITÉ HBS-200.TIX.....	365
CAPUCHON DE PROTECTION POUR FER.....	80
CAROTTE BÉTON.....	156
CARRELET SAMBA.....	325
CARRELET SAPIN.....	325
CARTOUCHE DE GAZ BUTANE + PROPANE + POLYPPYLENE.....	91

CARTOUCHE DE GAZ SECURISÉE BUTANE.....	91	COLLIERS AUTOBLOQUANTS.....	278
CASQUE ANTIBRUIT 260B INTER LIGHT GRIS REGLABLE.....	398	COLLIERS UNIVERSELS.....	294
CASQUE ANTIBRUIT 300B INTERLAGOS FOLD ABLE REGLABLE.....	398	COMBINAISON AVEC CAGOULE DELTATEK 6000 BLANC.....	413
CASQUE DE CHANTIER OCEANIC II RB 40.....	399	COMPRESSEUR STANLEY 1,5HP 8 BARS 6 L.....	9
CASQUE DE CHANTIER ZIRCON1 BLANC SERRAGE GLISSIÈRE.....	399	COMPRESSEUR STANLEY LUBRIFIÉ 2HP 7 BARS 50 L.....	9
CASQUETTE POLYESTER/COTON ANTI HEURT AIRCOLTAN GRIS CLAIR/GRIS FONCE.....	399	COMPRESSEUR VERTICAL STANLEY 2HP FATMAX 10 BARS 50 L.....	9
CAVALIER INDICAVAILIER.....	207	CÔNE DE SIGNALISATION.....	392
CAVALIER INDICAVAILIER.....	212	CONSOLE DOUBLE BLANC.....	236
CAVALIER PIVOT.....	211	CONSOLE EMBOUTIE BLANC.....	236
CEINTURE POUR POCHE À OUTILS.....	108	CONTRE COUDE ARRONDI CUIVRE.....	184
CHAÎNE ROUGE ET BLANCHE 25 M.....	144	CONTRE COUDE ARRONDI GALVA.....	187
CHALUMEAU ÉTANCHEUR STANLESS 6110.....	91	CORDAGE POLYPROPYLENE BLANC.....	240
CHAMBRE À AIR Ø 400 MM POUR BROUETTE.....	79	CORDE GAINÉE TRESSÉE.....	133
CHAPEAU JARDIN POUR POTEAU BOIS.....	235	CORDEAU CÂBLE.....	126
CHAPEAU VENTILATION SIMPLE + MOUSTICHAIRE.....	292	CORDEAU CÂBLE COTON.....	243
CHARGE ET FIXATION TÉLÉPHONIQUE XCAR V2 SUPPORT SMARTPHONE.....	421	CORDEAU TRACEUR FATMAX XTREME.....	126
CHARGEUR 18V + 2 BATTERIES 5 AH + COFFRET.....	61	CORDEAU TRACEUR MINI-GEANT.....	242
CHAUSSETTES TRIS WORK GRIS/ORANGE LOT DE 3.....	414	CORDEAU TRACEUR RONDO-LINE.....	126
CHAUSSURES DE SÉCURITÉ HAUTES GLOVE MDS MATRYX QUICK MID NOIR.....	415	CORDEAU TRESSÉ.....	126
CHAUSSURES DE SÉCURITÉ HAUTES GLOVE MDS MID NOIR S3 HRO SRC.....	414	CORDEAU TRESSÉ.....	234
CHAUSSURES DE SÉCURITÉ HAUTES MANCHESTER MID NOIR S4 SRC.....	416	CORDEAU TRESSÉ.....	243
CHAUSSURES DE SÉCURITÉ HAUTES MONTANA MARRON S3 SRC.....	414	CORDEAU TRESSÉ COTON.....	242
CHAUSSURES DE SÉCURITÉ HAUTES OXFORD MID MIEL S3 HRO SRC.....	415	CORNIÈRE ANTI-RONGEUR POUR BARDAGE.....	178
CHAUSSURES DE SÉCURITÉ HAUTES TRACKER MIEL S3 CI HRO SRC.....	415	CORNIÈRE ÉGALE ALU ARGENT.....	237
CHEVILLE AVEC COLLERETTE GRIP.....	262	CORNIÈRE ÉGALE PVC.....	237
CHEVILLE INDIFIX À CLOUER + VIS.....	267	CORNIÈRE INÉGALE ALU.....	237
CHEVILLE INDIFIX À FRAPPER.....	266	CORNIÈRE INÉGALE PVC.....	238
CHEVILLE INDIFIX ISOLATION.....	266	CORNIÈRE PERFORÉE ACIER PLASTIFIÉE.....	238
CHEVILLE INDIFIX LAITON M6.....	267	COUDE 45° Ø 50 PVC P.....	385
CHEVILLE INDIFIX LONGUES + TIREFOND.....	263	COUDE À ÉTAGE CINTRÉ ZINC.....	189
CHEVILLE INDIFIX MÉTALLIQUE.....	267	COUDE COULISSE RÉGLABLE GALVA.....	186
CHEVILLE INDIFIX NYLON.....	266	COUDE ÉGAL 90° - TYPE 120.....	380
CHEVILLE INDIFIX T60 ISOLATION.....	266	COUDE Ø 40.....	311
CHEVILLE INDIFIX UNIVERSELLE.....	265	COUDE POUR DRAIN ROUTIER À CUNETTE PLATE.....	160
CHEVILLE ISOLATION.....	267	COUDE PVC.....	386
CHEVILLE TIGE SP 8.....	212	COUDE PVC 33.....	192
CHEVILLE ZAMAK.....	266	COUDE PVC ÉVACUATION Ø100.....	162
CHEVILLES ARPON.....	264	COUDE PVC ÉVACUATION Ø125.....	164
CHEVILLES AUTOFOREUSES.....	262	COUDE PVC Ø 32.....	310
CHEVILLES FIX3.....	262	COUDE PVC Ø 50.....	313
CHEVILLES HIT M TÊTE PLATE.....	264	COUDE SOUDÉ.....	184
CHEVILLES ISOL FIX POUR DELTA MS.....	267	COUDE SOUDÉ GALVA.....	186
CHEVILLES NYLON.....	265	COUDE SOUDÉ ZINC.....	189
CHEVILLES NYLON AVEC COLLERETTE.....	263	COULISSEAU SP CUA 15 UNIVERSEL.....	212
CHEVILLES POUR SABOT DE CHARPENTIER.....	234	COUPE-BOULONS BRAS TUBULAIRES.....	115
CHEVILLES PRO 6 AVEC COLLERETTES.....	264	COUPE-BOULONS FORGÉ TITAN.....	114
CHEVILLE TIGE OCTOGONALE.....	80	COUPE-CARREAUX MANUEL STAR 63.....	103
CHIFFON BLANC CARTON 10 KG.....	393	COUPE-CARREAUX MANUEL TR 710.....	103
CIMENT FONDU.....	148	COUPE-CARREAUX MANUEL TS66 MAX.....	104
CIMENT GRIS / BLANC.....	148	COUPE-CARREAUX MANUEL TX-MAX.....	103
CIMENT PROMPT.....	148	COUPE-CARREAUX SSF FULL OPTION.....	104
CISAILLE À TÔLE AVIATION.....	84	COUPLEUR RAPIDE UNIVERSEL.....	135
CISAILLE À TÔLE AVIATION FLYER'S.....	85	COUSSIN PLATEAU DE PONÇAGE POUR PONCEUSE EXCENTRIQUE Ø 150 MM.....	54
CISAILLE À TÔLE CHANTOURNEUSE APOLLO.....	85	COUTEAU À ENDUIRE CLASSIC.....	88
CISEAU À BRIQUE.....	80	COUTEAU À ENDUIRE DE DÉCOFFRAGE.....	89
CISEAU DE MAÇON OCTOGONALE AVEC PARE-COUPS.....	79	COUTEAU À ENDUIRE ERGOMUST.....	88
CISEAU DE MAÇON RÉAFFUTABLE.....	79	COUTEAU À LAINE DE VERRE AVEC ÉTUI 420 MM.....	85
CISEAUX À BOIS DYNAGRIP.....	106	COUTEAU À LAME RÉTRACTABLE 99E.....	110
CLÉS MALES HEXAGONALES.....	118	COUTEAU À LAME RÉTRACTABLE FATMAX.....	110
CLÉS MALES TÊTE SPHÉRIQUE.....	118	COUTEAU ANGLE EXTÉRIEUR HYDE.....	89
CLÉS MIXTES À CLIQUET INDEXABLE.....	117	COUTEAU ANGLE INTÉRIEUR HYDE.....	89
CLÉS UNIVERSELLES TWINKEY.....	118	COUTEAUX À ENDUIRE CLASSIC MALLETTE DE 5.....	88
CLOUEUR À GAZ 100J 40P+.....	19	COUVERCLE PVC POUR REGARD.....	166
COFFRET MONOPHASE 4 PRISES À CLAPET 2P+T 16A 250V+ ARRÊT D'URGENCE.....	278	CRAIE À MARQUER.....	124
COINS RLS SACHET DE 100.....	101	CRAMPILLONS.....	253
COLLE AGOPLAC DI GEL AVEC DURCISSEUR INCORPORÉ.....	361	CRAPAUDINE.....	181
COLLE AGOPLAC DI LIQUIDE AVEC DURCISSEUR INCORPORÉ.....	361	CRAYON DE CHARPENTIER.....	124
COLLE D'APPLICATION.....	314	CRAYON DE MAÇON.....	124
COLLE DELTA TIXX.....	198	CRAYON HALOGÈNE HALOLINE SUPERSTAR.....	285
COLLE ÉPOXYDIQUE SIKADUR 31EF.....	362	CRAYON SURFACE LISSE CELLUGRAPH.....	124
COLLE ET JOINT PERFECT COLOR.....	300	CRÉMAILLÈRE DOUBLE.....	236
COLLE ET MASTIC ÉTANCHEITÉ POLY MAX FIX&SEAL.....	357	CROCHET BANDEAU.....	191
COLLE ÉTANCHEITÉ À L'AIR MASTIC RT.....	200	CROCHET CONTREVENT.....	224
COLLE GEL PU BOIS EXTÉRIEUR.....	359	CROCHET CRÉMAILLÈRE À VISSER NOIR.....	224
COLLE MAXIGLUE GEL.....	360	CROCHET EMBOUT PLAT PAILLÉTÉ.....	184
COLLE MOUSSE SOUDABOUND EASY CONSTRUCTION.....	362	CROCHET EMBOUT PLAT PAILLÉTÉ.....	184
COLLE PÂTE INDIPATE THP.....	300	CROISILLONS D'ÉCARTEMENT.....	308
COLLE PÂTE PROUL PATE + HP 510.....	300	CROISILLONS D'ÉCARTEMENT.....	309
COLLE POLYMAX HIGHTACK EXPRESS.....	359	CULOTTE PVC ÉVACUATION Ø100.....	162
COLLE POOL TITE PVC.....	388	CULOTTE PVC ÉVACUATION Ø125.....	164
COLLE PU AGOBOIS.....	361	CULOTTE PVC Ø 40.....	312
COLLE V520 COLLIPATE PREMIUM.....	300	CULOTTE PVC Ø 40.....	312
COLLE VINYLIQUE R22.....	361	CULOTTE PVC Ø 50.....	313
COLLES POUR TUBES ET RACCORDS PVC EAU POTABLE.....	314	CULOTTE SIMPLE PVC Ø 32.....	311
COLLIER À BRIDE PVC ÉVACUATION Ø 125.....	165	CUTTER À LAME RÉTRACTABLE LES INDISPENSABLES.....	111
COLLIER ANTI-VANDALISME.....	392	CUTTER AVEC 40 LAMES.....	111
COLLIER BRIDE 33 PVC.....	191	CUTTER BI-MATIÈRE DYNAGRIP.....	111
COLLIER BRIDE Ø 100 PVC.....	192	CUTTER MÉTAL LES INDISPENSABLES.....	111
COLLIER DE DESCENTE CUIVRE.....	185	CUTTER PLASTIQUE INTERLOCK.....	111
COLLIER DE DESCENTE GALVA.....	187	CUTTER PLASTIQUE MPO.....	110
COLLIER MONOBLOC.....	314	CUVETTE BRANCHEMENT Ø 100.....	183

# INDEX

CUVETTE BRANCHEMENT Ø 100.....	188
CUVETTE JAMBON Ø 100.....	186
CYLINDRE PROFILÉ 5 GOUPILLES LAITON.....	222
CYLINDRE PROFILÉ 5 GOUPILLES SA NICKELÉ.....	222

## D

DAUPHIN EN FONTE PAVILLONAIRE Ø 100.....	181
DÉCAPANT BÂTIMENT 10 MINUTES.....	362
DÉCOUPEUR-PONCEUR GOP 40-30 PROFESSIONNAL 400 W + 15 ACCESSOIRES.....	35
DELTA MONO BAND M60.....	197
DELTA MULTI BAND M60.....	197
DELTA S860.....	197
DEMI-CYLINDRE 5 GOUPILLES SA NICKELÉ.....	223
DEMI-MASQUE À CARTOUCHES.....	402
DEMI-MASQUE À FILTRES.....	402
DEMI-MASQUE À FILTRES INTÉGRÉS AVEC VALVE FFP3.....	403
DEMI-MASQUES JETABLES AVEC VALVES FFP2 M1200V.....	402
DEPIGEONAL ULTRA2.....	179
DÉROULEUR EDMAPLIC POUR BANDES À JOINT.....	86
DIABLE 924G 200 KG.....	130
DISQUE À TRONÇONNER DIAMANTE X-LOCK EXPERT.....	48
DISQUE À TRONÇONNER INOX.....	48
DISQUE À TRONÇONNER MÉTAL.....	47
DISQUE À TRONÇONNER MULTI MATÉRIAUX CARBURE X-LOCK EXPERT.....	48
DISQUE À TRONÇONNER MULTICONSTRUCTION X-LOCK.....	48
DISQUE DIAMANT LES INDISPENSABLES POUR CARRELEUR.....	49
DISQUE DIAMANT LES INDISPENSABLES POUR MAÇON.....	50
DISQUE DIAMANT MASTER JC XLOCK.....	51
DISQUE DIAMANT Ø 230 MM LES INDISPENSABLES POUR COUVREUR.....	49
DISQUE DIAMANT Ø125 MM MASTER UF XLOCK.....	50
DISQUE DIAMANT SHOXX G13.....	51
DISQUE DIAMANT SHOXX G13 XLOCK.....	52
DISQUE DIAMANT SHOXX MX13.....	51
DISQUE DIAMANT ULTRA-FIN LES INDISPENSABLES POUR CARRELEUR.....	49
DISQUE DIAMANT X-LOCK BEST GRÉS.....	51
DISQUES À TRONÇONNER ABRASIFS XLOCK INOX.....	49
DISQUES ABRASIFS C470 EXPERT POUR PONCEUSE.....	55
DISQUES ABRASIFS POUR MEULEUSE ANGULAIRE.....	52
DISQUES ABRASIFS TREILLIS M480 EXPERT POUR PONCEUSE.....	55
DISQUES ABRASIFS TREILLIS M480 EXPERT POUR PONCEUSE EXCENTRIQUE.....	55
DISQUES DIAMANT Ø 230 MM LES INDISPENSABLES POUR MAÇON PACK DE 2.....	50
DOUCHETTE DESEO.....	315
DOUILLE ÉCROU Ø32MM.....	321
DOUILLE MAGNÉTIQUE PRO.....	117
DOUILLE MAGNÉTIQUE PRO.....	117
DOUILLES DE CHANTIER B22.....	288

## E

ECHELLE COULISSANTE À CORDE 2 PLANS PRC2.....	140
ECHELLE SIMPLE PRS.....	140
ECHELLE TÉLESCOPIQUE CLASSICO.....	141
ÉCHELLE TRANSFORMABLE 2 PLANS PRT2.....	141
ÉCUSSE INDIECLISSE.....	207
ÉCUSSE UNIVERSELLE.....	207
ECROU HU ACIER ZINGUÉ.....	258
ÉLECTRODES ACIER.....	135
ÉLINGUE RONDE ELRO POLYESTER.....	241
ÉLINGUE RONDE POLYESTER JAUNE.....	241
EMBOUT DE VISSAGE BLUE-SHOCK.....	57
EMBOUT DE VISSAGE THE DIMPLER.....	58
EMBOUT FILETÉ PVC 50X1 1/2.....	386
EMBOUT MÉLANGEUR INDIFIX.....	265
EMBOUTS DE VISSAGE COFFRET DE 32 PIÈCES.....	58
EMBOUTS TORSION + 1 PORTE-EMBOUT MAGNÉTIQUE COFFRET DE 32.....	58
EMBOUTS TORSION BOÎTE DE 5.....	57
EMBOUTS TORSION POUR VISSOUSE À CHOC IMPACT BOÎTE DE 5.....	57
ÉMULSION BITUME INDIEMULSION BIDON 20 L.....	166
ENDUIT À JOINT.....	209
ENDUIT À JOINT FERMACELL.....	209
ENDUIT À JOINT PROPLAK.....	209
ENDUIT D'ÉTANCHÉITÉ HBS-200 CAOUTCHOUC LIQUIDE.....	365
ENDUIT DE FINITION INDIPLATRE PARISIEN.....	210
ENDUIT DE REBOUCHAGE PE.....	210
ENDUIT DE SURFAÇAGE PROPLAK.....	209
ENDUIT MULTIFONCTION.....	217
ENROULEUR CÂBLE COMPACT X-GUM 3 PRISES 2 PORT USB 3G 1,5 10 M.....	272
ENROULEUR CUBE IP44 H07RN-F 3G 2,5 25 M.....	273
ENROULEUR H07RN-F 3G 2,5 MM2 LES INDISPENSABLES 20 M.....	272
ENROULEUR H07RN-F 3G 2,5 MM2 LES INDISPENSABLES MÉTALLIQUE 33 M.....	271
ENROULEUR H07RN-F BABY PRO 10 M.....	271
ENROULEUR PROFESSIONNEL H07RN-F BAT PRO 25 M.....	271
ENTONNOIR D'ESSENCE PLASTIQUE.....	132
ÉPONGE À RÉCURER CELLULOSE.....	345
ÉPONGE ABRASIVE GRAIN FIN COMBINÉE.....	127
ÉPONGE ABRASIVE GRAIN FIN RECTANGULAIRE.....	127
ÉPONGE ABRASIVE GRAIN MOYEN RECTANGULAIRE.....	127
ÉPONGE CIMENTER SYNTHÉTIQUE.....	70
ÉPONGE DE MAÇON JAUNE.....	70
ÉPONGE DIAMANTÉE.....	98
ÉPONGE HYDRO HAUTE ABSORPTION.....	98
ÉPONGE MIXTE SUPERPRO.....	98

ÉPONGE SWEEPEX.....	98
ÉPONGE SWENYL SWEEPEX.....	98
ÉPONGE SYNTHÉTIQUE MOUSSE DE POLYESTER.....	97
ÉPONGE VÉGÉTALE CELLULOSE.....	98
ÉQUERRE ALUMINIUM.....	116
ÉQUERRE D'ASSEMBLAGE ACIER PRÉ-GALVANISÉ NF EN 10346.....	228
ÉQUERRE DE CHAISE ZINGUÉE.....	230
ÉQUERRE DE FIXATION ACIER GALVANISÉ NF EN 10346.....	229
ÉQUERRE DE MAÇON ACIER.....	66
ÉQUERRE EMBOUTIE AVEC PINCE ZINC.....	188
ÉQUERRE MENUISERIE EA444/2PB NOIRE.....	230
ÉQUERRE MENUISIER DURAL.....	116
ÉQUERRE NERVURÉE DROITE ACIER PRÉ-GALVANISÉ NF EN 10346.....	229
ÉQUERRE RENFORCÉE ACIER PRÉ-GALVANISÉ NF EN 10346.....	229
ÉQUERRE RENFORCÉE NOIRE.....	181
ÉQUERRE SIMPLE ACIER PRÉ-GALVANISÉ NF EN 10346.....	229
ESCABEAU LES INDISPENSABLES ALUMINIUM.....	142
ESSENCE POUR MOTEUR 4 TEMPS PREMIUM.....	388
ÉTAI 3ÈME MAIN STANDARD.....	86
ÉTAI MANCHON ACIER.....	66
ÉTRIER ÂME INTÉRIEURE NF EN 10346.....	233

## F

FARDIER TALIAFLUO CYLINDRIQUE.....	392
FAUSSE ÉQUERRE MENUISIER.....	116
FER À MARCHÉ PLASTIFIÉ.....	67
FER DE COUVREUR 66278 AVEC PANNE.....	136
FER REVERSIBLE DE RABOT.....	43
FERMETURE DE VOLET FLÉAU NOIRE.....	225
FEUILLARD PERFORÉ ACIER GALVANISÉ.....	235
FEUILLES DE TREILLIS ABRASIVES.....	127
FEUTRE BLANC GRAIN FIN.....	97
FIBRE POLYPROPYLENE POUR CHAPES.....	152
FIBRE POLYPROPYLENE POUR DALLAGES.....	152
FICELLE SISAL.....	240
FICHE 2P+T CAOUTCHOUC 16A SORTIE DROITE IP44 NOIR.....	275
FICHE FEMELLE PROFIL ULTRA HOME IP 44.....	276
FIL D'ATTACHE PLASTIFIÉ.....	382
FIL DE TENSION GALVA.....	383
FIL DE TENSION PLASTIFIÉ.....	383
FIL RECUIT POUR LIGATURE.....	157
FIL RIGIDE H07V-U.....	274
FILM POLYÉTHYLÈNE DE PROTECTION INDIFILM.....	169
FILM POLYÉTHYLÈNE DE PROTECTION TYPE 150.....	169
FILTRE ANTIPOUSSIÈRE ET ANTIGAZ ABEK1P3 KIT.....	402
FILTRE CARTOUCHE POUR ASPIRATEURS DCP25/25S/DCI35S.....	11
FILTRE MOUSSE POUR ASPIRATEUR.....	12
FILTRE POUR ASPIRATEUR AC 1600.....	11
FLEXIBLE ANTI-TORSION DOUBLE AGRAFAGE MÉTAL.....	320
FLUX DÉCAPANT ZINC PC1 + PINCEAU 250 ML.....	182
FOND AGRAFABLE CUIVRE.....	183
FOND AGRAFABLE GALVA.....	186
FOND AGRAFABLE ZINC.....	188
FOND COQUILLE CUIVRE.....	183
FOND DE JOINT GRIS.....	198
FOND DUR PREPLAST.....	371
FOND GOUTTIÈRE UNIVERSEL.....	190
FOND NAISSANCE UNIVERSEL.....	190
FOND SOUDÉ 1/2 ROND ZINC.....	188
FORET CARRELAGE EXPERT HEX-9 HARD CERAMIC.....	62
FORET CARRELAGE MASTER LU35.....	39
FORET CARRELAGE MASTER LU35 LOT DE 8.....	40
FORET CARRELAGE Ø 6 À 12 MM M14 PACK DE 4.....	62
FORET DE CENTRAGE PLUS HSS.....	62
FORET DIAMANTÉ À SEC BLUE CERAM.....	40
FORET DIAMANTÉ À SEC EASY DRY.....	62
FORET HSS POUR MÉTAUX.....	39
FORET MARTEAU SDS-MAX 540MM ULTIMAX.....	37
FORET MARTEAU SDS+ BOOSTER+ SPÉCIAL BÉTON ARMÉ.....	36
FORET MARTEAU SDS+ TWISTER+.....	37
FORET Ø1 A 10 MM COFFRET DE 10.....	39
FORET POUR VERRE.....	40
FORETS BÉTON 3 TAILLANTS OPTIMA-3 COFFRET DE 5 PIÈCES.....	36
FORETS HSS POUR MÉTAUX 745D COFFRET DE 19 PIÈCES.....	38
FORETS HSS POUR MÉTAUX 747D COFFRET DE 25 PIÈCES.....	38
FOUDROYANT NIDS DE GUÊPES ET FRELONS KAPO.....	366
FRAISE DIAMANT POUR MEULEUSE CERAMIC.....	56
FRAISE Ø 4 MM + VISSAGE KIT TERRASSE.....	43
FROTTOIR DE MAÇON.....	70
FROTTOIR DE PLÂTRIER PLASTIQUE ORANGE.....	70
FROTTOIR ÉPONGE.....	97

## G

GAINÉ FLEXIBLE ALUMINIUM 3 M.....	295
GAINÉ ICTA GRISÉ.....	273
GAINÉ PRÉFILÉE 3G.....	274
GAINÉ SOUPLE PVC GRIS 6 M.....	295
GALETS CHLORE MOONTRICOLOR.....	387
GALETS TOUTACTIONS.....	388
GANT ANTI-COUPURE MOUSSE NITRILE VERT/NOIR.....	403
GANT BASIQUE PU GRIS.....	404



GANT BÂTIMENT.....	404
GANT BÂTIMENT LES INDISPENSABLES BLEU.....	404
GANT CARRELEUR NYLON/LATEX BLEU.....	405
GANT CUIR BEIGE.....	403
GANT EXPERT LES INDISPENSABLES ROUGE.....	405
GANT LATEX NATUREL POUDRES.....	407
GANT MAÇON COTON/LATEX BLEU.....	405
GANT MAXIFLEX ENDURANCE 42-845.....	406
GANT PRÉCISION MOUSSE NITRILE NOIR.....	407
GANT RÉSISTANT + NYLON/LYCRA ENDUIT NITRILE GRIS.....	406
GANTS À USAGE UNIQUE NITRILE BLEU.....	407
GANTS WINTER BLEU.....	406
GEL NETTOYANT MICROBILLES POUR LES MAINS 4,5 L.....	393
GENOUILLERE GEL DUPLEX.....	102
GENOUILLERES AVEC SOUFFLETS.....	102
GENOUILLERES PROFESSIONNELLES N.....	102
GENOUILLERES SMART.....	413
GÉOTEXTILE WEED STOP.....	159
GILET SANS MANCHES HAUTE VISIBILITÉ NEON ADULTE.....	412
GOND À EXPANSION À VISSER NOIR.....	225
GOND À SCELLER NOIR.....	226
GOND À VISSER NOIR.....	226
GOND QUEUE DE CARPE SUR PLATINE NOIR.....	226
GOND SUR PLATINE NOIR.....	226
GONFLEUR 18V XR SANS BATTERIE NI CHARGEUR.....	36
GOUDON INDIFIX D'ANCRAGE.....	265
GOUTTIÈRE LYONNAISE 33/18 AVEC PINCE CUIVRE.....	183
GOUTTIÈRE LYONNAISE 33/18 AVEC PINCE GALVA.....	185
GOUTTIÈRE LYONNAISE 33/18 AVEC PINCE ZINC.....	187
GRAISSE UNIVERSELLE.....	131
GRATTE-VITRE PLASTIQUE.....	112
GRATTOIR DE COFFRAGE SANS MANCHE LAME SOUDÉE.....	68
GRATTOIR DE VOIRIE EMMANCHÉ 30 CM.....	68
GRATTOIR POUR JOINTS.....	96
GRIFFE À CINTRER.....	67
GRIFFE À REMBLAI MANCHE BOIS.....	75
GRILLAGE AVERTISSEUR NON DÉTECTABLE.....	160
GRILLAGE SIMPLE TORSION VERT.....	382
GRILLE À CLIPSEUR FIXE RONDE AVEC MOUSTIQUAIRE.....	293
GRILLE À PERSIENNES MÉTALLIQUE AVEC MOUSTIQUAIRE.....	294
GRILLE D'AVANT TOIT PVC.....	178
GRILLE DE VERRE ADHÉSIVE.....	210
GRILLE MÉTALLIQUE.....	344
GRILLE RONDE.....	293
GRILLE RONDE RÉGLABLE À ENCASTRER.....	293
GRILLE SIMPLE AVEC MOUSTIQUAIRE.....	294
GRIP POUR TIGE FILETÉE.....	212
GRUPE ÉLECTROGÈNE EXPERT 5010X 4 300 W.....	8

## H

HARNAIS DE SÉCURITÉ + KIT BUDGET.....	413
HARNAIS DE SÉCURITÉ KIT BUDGET.....	412
HUILE CIRE POUR PARQUETS ET PLANCHERS.....	373
HUILE DE CHAÎNE.....	389
HUILE MULTIUSAGE WD40.....	132
HUILE PARQUET ENVIRONNEMENT 5 L.....	374
HUILE POUR COMPRESSEUR 1L.....	10
HUILE POUR PARQUETS INCOLORE.....	374

## I

IGAKOL.....	154
IGOL FONDATION.....	154
IGOLATEX.....	154
IMPREBAND 600 NOIR.....	198
IMPRESSION FOND POREUX OU FRIABLES WP.....	342
IMPRESSION GARNISSANCE ACRYLIQUE PRO TIGRE 15 L.....	340
IMPRESSION JECOPRIM EXPRESS.....	342
IMPRESSION MULTISUPPORT IPS5 ALKYDE BLANC.....	342
INDIADHÉSIF DOUBLE FACE.....	200
INDIADHÉSIF SIMPLE FACE.....	199
INDICANIVEAU PP.....	167
INDICOUSTIC SECURA LVT.....	329
INDICOUSTIC SOL PV PLUS.....	328
INDICOUSTIC SOL PV ULTRA.....	329
INDICOUSTIC SOL SILENZA STANDARD.....	328
INDIFILM PE.....	330
INDIGÉOTEXTILE DRAINAGE ET PROTECTION LES INDISPENSABLES.....	159
INDIGÉOTEXTILE ÉPANDAGE ET ASSAINISSEMENT.....	158
INDIGÉOTEXTILE SÉPARATION ET PROTECTION.....	159
INDILATEX.....	149
INDIMOUSSE TOUS SENS.....	214
INDIPRIMAIRE.....	298
INDIPRIMAIRE TS.....	149
INDIPRIMAIRE TS.....	298
INDIROUTE NOIR.....	166

## J

JALON EMBOÎTABLE 1 M.....	392
JAMBE DE FORCE PLASTIFIÉE.....	383
JAMBONNEAU 33.....	191
JERRICAN 10162 R PLASTIQUE ROUGE 20L.....	389

JOINT D'ÉTANCHÉITÉ POUR OUVRAGE BÉTON.....	168
JOINTS POUR RACCORD EXPRESS LOT DE 2.....	380
JOINCTION À COLLER 33.....	190

## K

KIT CROISILLONS NIVELANTS 250 PIÈCES + PINCE POUR SOLS RLS.....	101
KIT DE NETTOYAGE RUBICLEAN PRO 24 L.....	100
KIT DE POSE REVÊTEMENT DE SOL.....	330
KIT DOUCHETTE TRESIO 3 JETS.....	315
KIT FIXATION POUR PIED DE POTEAU FIX PB NOIR.....	232
KIT OUTILLAGE ÉPOXY.....	101
KIT POIGNÉE RONDE SCRIGNO.....	222
KIT VMC EVIA PERF HYGROVARIABLE.....	292
KIT VMC EXTRA PLAT STANDARD.....	292
KONIX PP.....	156

## L

LAME À ENDUIRE.....	89
LAME À ENDUIRE ERGOMUST.....	89
LAME À LISSER PERFECT LISS.....	90
LAME DE COUTEAUX TRAPÈZE FAT MAX.....	90
LAME DE SCIE À MÉTAUX HSS.....	46
LAME DE SCIE CIRCULAIRE EXPERT.....	44
LAME DE SCIE CIRCULAIRE MULTI.....	44
LAME DE SCIE CIRCULAIRE OPTILINE WOOD.....	43
LAME DE SCIE DE SCIE SAUTEUSE MULTIMATÉRIEL CARBURE EXPERT.....	46
LAME DE SCIE DENTURE FINE W48.....	46
LAME DE SCIE SABRE EXPERT S1155CHC CARBURE MÉTAL.....	47
LAME DE SCIE SABRE EXPERT S1750RD DIAMANT.....	47
LAME DE SCIE SABRE EXPERT S956DHM CARBURE.....	47
LAME DE SCIE SABRE POUR LE BOIS HCS.....	44
LAME DE SCIE SABRE S1167HXM CARBURE.....	47
LAME DE SCIE SABRE S1542HM EXPERT CARBURE.....	47
LAME DE SCIE SAUTEUSE CARBURE LAMINE EXPERT T128BHM.....	46
LAMES DE CUTTER 18 MM FATMAX.....	112
LAMES DE CUTTER HAUTE DURABILITÉ 18 MM FATMAX.....	112
LAMES DE CUTTER LES INDISPENSABLES.....	112
LAMES DE SCIE SABRE S611DF BIM 150 MM.....	44
LAMES DE SCIE SAUTEUSE BIM T101AOF.....	45
LAMES DE SCIE SAUTEUSE BOIS MULTI BIM EXPERT T308 BF.....	46
LAMES DE SCIE SAUTEUSE HCS.....	45
LAMES DE SCIE SAUTEUSE HCS T101B.....	45
LAMES DE SCIE SAUTEUSE HCS T144D.....	45
LAMES DE SCIE SAUTEUSE HSS T118A.....	45
LAMES DE SCIE UNIVERSELLE W28.....	46
LAMPE À SOUDER PIEZO 343 À CARTOUCHE.....	92
LAMPE À SOUDER PIEZO 8800.....	92
LAMPE FRONTALE LED LUXPREMIUM SL400 AF.....	286
LAMPE LED POLYVALENTE RECHARGEABLE OLI.....	286
LAMPE PORTABLE PL200 RECHARGEABLE.....	287
LAMPE TORCHE LED LUXPREMIUM FOCUS À PILES.....	287
LAMPE TORCHE LED LUXPREMIUM FOCUS RECHARGEABLE.....	288
LANCE À SOUDER POUR FER DE COUVREUR.....	92
LANCE D'ARROSAGE AUTOMATIQUE BI-MATÉRIEL VRAC.....	378
LANCE D'ARROSAGE AUTOMATIQUE LAITON.....	379
LASER + TRÉPIED 1,65M GEO 1X GREEN.....	120
LASER LIGNE GLL 3-80 C ROUGE AVEC COFFRET.....	119
LASER LIGNE GLL 3-80 CG VERT.....	118
LASER MULTILIGNES GEO6-XR VERT.....	120
LASER MULTILIGNES GEO6X-360 + COFFRET.....	119
LASER ROTATIF GRL 400 H PACK.....	119
LASURE BOIS TECH-WOOD ASPECT SATINÉ.....	335
LASURE D'IMPRÉGNATION CETOL HLS PLUS.....	334
LASURE DE FINITION CETOL FILTER 7 PLUS.....	334
LASURE PROTECTION ÉLEVÉE LX 530+.....	335
LAVE GLACE ÉTÉ DÉGRAISSANT.....	363
LAVE-GLACE HIVER DÉGIVRANT -30° EN 5 L.....	363
LAVE-PONT CHIENDENT.....	345
LESSIVE SAINT MARC OXYDRINE.....	365
LÈVE-PANNEAU I CE.....	90
LIENS À BOUCLES RECUTS.....	157
LIEUR AUTOMATIQUE TORNADO PRO.....	157
LINGETTES NETTOYANTES JETABLES VIRUCIDE XTRA CLEAN.....	393
LIQUIDE ALGICIDE MOONGICID.....	387
LITEAUX RENFORCÉS.....	156
LOT DE 2 CADENAS MACH 1.....	227
LOT DE 2 SANDOWS.....	240
LOT DE 5 MACHINES 18V 5 AH.....	22
LUBRIFIANT P20 POUR JOINT DE TUYAU BÉTON, FONTE, PVC, PE, PP.....	169
LUBRIFIANT POUR PVC.....	169
LUNETTE DE TRAVAIL BL 30 INCOLORE.....	399
LUNETTES COBRA INCOLORE.....	400
LUNETTES CONTOUR INCOLORE.....	400
LUNETTES CONTOUR POLARISANTE.....	400
LUNETTES HUSTLER FUMÉE.....	401
LUNETTES MASQUE BL15 INCOLORE.....	400
LUNETTES MASQUE COBRA INCOLORE.....	401
LUNETTES RUSH PLUS FUMÉE.....	401

## M

MAILLET ANTI-REBOND CAOUTCHOUC.....	93
-------------------------------------	----

# INDEX

MAILLET CAOUTCHOUC BLANC.....	93	MOLETTE COUPE-CARREAX TR/TS EXTREM.....	94
MALAXEUR 90 L 1 800 W PROMIX 800-2 + FOUET Ø 160 MM.....	25	MOLETTE COUPE-CARREAX TR/TS WIDIA.....	93
MANCHE À BALAI BOIS PEINT.....	76	MOLETTE COUPE-CARREAX TX EXTREM.....	94
MANCHE À BALAI DE CANTONNIER BOIS DUR.....	76	MOLETTE PLUS COUPE-CARREAX WIDIA.....	93
MANCHE DE MARTEAU TRI-MATIÈRE LES INDISPENSABLES.....	76	MOLETTE WIDIA POUR COUPE-CARREAX.....	94
MANCHE DE MASSE TRI-MATIÈRE LES INDISPENSABLES.....	76	MONTAGE RAPIDE POUR TUYAU Ø 8 KIT.....	136
MANCHE DE MASSETTE TRI-MATIÈRE.....	76	MONTURE SOFT TOUCH ABS BI-MATIÈRE.....	351
MANCHE DE PELLE DROIT BOIS DUR.....	75	MONTURE TÉLESCOPIQUE POUR MANCHON.....	351
MANCHE DE PIOCHE TRI-MATIÈRE LES INDISPENSABLES.....	75	MORTIER ADHESIF INDIDOUBLAGE.....	210
MANCHE DE RÂTEAU BOIS DUR.....	75	MORTIER COLLE COLLI-FLEX CONFORT.....	299
MANCHETTE DE RÉPARATION PVC ÉVACUATION Ø100.....	163	MORTIER COLLE COLLIMIX CLASSIC.....	299
MANCHON ANTIGOUTTE.....	350	MORTIER COLLE COLLIMIX PREMIUM.....	299
MANCHON FF 25.....	192	MORTIER COLLE POLI-CREME.....	298
MANCHON FF 33.....	192	MORTIER COLLE POUDRE INDIFLEX+.....	298
MANCHON FINITION MATE MICROFIBRES.....	350	MORTIER COLLE WEBERCOL FLEX.....	299
MANCHON GOLDOR ANTIGOUTTE.....	348	MORTIER DE RÉPARATION.....	154
MANCHON PE POUR FOURREAU TPC.....	160	MORTIER JOINT 5046 ELIT.....	301
MANCHON PEINTURES INTÉRIEURES ROLLMATIC POLYESTER 180 MM.....	348	MORTIER JOINT INDIJOINT FIN.....	301
MANCHON PEINTURES INTÉRIEURES ROLLMATIC POLYESTER		MORTIER JOINT V610 JOINT FIN CLASSIC.....	302
BLANC/JAUNE 110 MM.....	349	MORTIER JOINT V640 CERAJOINT SOUPLE.....	302
MANCHON PRO.....	349	MORTIER JOINT V660 CERAJOINT HP.....	302
MANCHON PVC ÉVACUATION Ø100.....	163	MORTIER JOINT WEBERJOINT DESIGN.....	303
MANCHON PVC ÉVACUATION Ø125.....	164	MORTIER JOINT WEBERJOINT FIN.....	302
MANCHON PVC FEMELLE - FEMELLE Ø 40.....	311	MORTIER JOINT WEBERJOINT FLEX.....	303
MANCHON PVC FEMELLE - FEMELLE Ø 50.....	313	MORTIER JOINT WEBERJOINT INTEGRAL.....	303
MANCHON PVC FEMELLE 50 MM.....	385	MORTIER PRO 300.....	155
MANCHON PVC Ø 32.....	311	MORTIER PRO MINUTE.....	155
MANCHON TÔLE GALVANISÉE.....	294	MOUSQUETON ACIER.....	413
MANCHON TRAITEMENT DES BOIS.....	350	MOUSSE EXPANSIVE MX310 KIT STARTER.....	216
MANDRIN AUTOMATIQUE POUR FORÊT SDS + 1,5-13 MM.....	62	MOUSSE EXPANSIVE PU LES INDISPENSABLES PISTOLABLE 750 ML.....	214
MARCHEPIED ALU 3 MARCHES.....	142	MOUSSE EXPANSIVE SIKABOOM 102 COMBI.....	216
MARQUEUR À POINTE LYRA.....	125	MOUSSE EXPANSIVE SOUDAFORM FR MANUELLE.....	215
MARQUEUR INDÉLÉBILE BISEAU.....	125	MOUSSE EXPANSIVE SOUDAFORM FR PISTOLABLE.....	216
MARQUEUR PORTEMIÈRE TÉLESCOPIQUE.....	124	MOUSSE PISTOLABLE ÉLASTIQUE.....	199
MARTEAU DE CHARPENTIER MANCHE FIBRE DE VERRE.....	108	MOUSSE PRISE RAPIDE 2C MX710.....	214
MARTEAU DE COFFREUR BATIPRO.....	109	MOUSSE PU LES INDISPENSABLES LMDI MANUELLE 500 ML.....	215
MARTEAU DE COFFREUR MANCHE TRI-MATIÈRE.....	109	MOUSSE PU LES INDISPENSABLES LMDI PISTOLABLE 500 ML.....	215
MARTEAU DE MENUISIER 25 MM MANCHE FIBRE DE VERRE.....	108		
MARTEAU DE MENUISIER 30 MM MANCHE FIBRE DE VERRE.....	109	<b>N</b>	
MARTEAU-AGRAFEUR MANUEL HT150C MÉTAL 6 À 10 MM.....	128	NAISSANCE À SOUDER.....	188
MARTEAU-PERFORATEUR S-40 DCE.....	17	NAISSANCE AGRAFABLE CUIVRE.....	184
MARTEAU-PERFORATEUR DCH333NT-XJ XR FLEXOLT 54V SDS + SANS BATTERIE.....	16	NAISSANCE AGRAFABLE GALVA.....	186
MARTEAU-PERFORATEUR GBH 2-28 F 880 W.....	16	NAISSANCE AGRAFABLE ZINC.....	189
MASQUE DE PROTECTION POUR SOUDURE.....	136	NAISSANCE CENTRALE À COLLER.....	191
MASQUE PLIABLE AVEC SOUPAPE FFP2.....	403	NATTE DITRA 25*.....	304
MASSE COUPLE MANCHE TRI-MATIÈRE LES INDISPENSABLES.....	109	NETTOYANT CARRELAGE.....	303
MASSETTE ANGLES ABATTUS LES INDISPENSABLES.....	109	NETTOYANT POUR PISTOLET MOUSSE PU INCOLORE.....	217
MASSETTE ANGLES ABATTUS MANCHE TRI-MATIÈRE NOVAGRIP.....	110	NEZ DE CLOISON RAINURES 72 MM.....	324
MASTIC ACRYLIQUE LES INDISPENSABLES.....	359	NEZ DE MARCHE ALU ANODISÉ ARGENT.....	238
MASTIC BÂTIMENT SILICONE LES INDISPENSABLES.....	358	NEZ DE ROBINET AUTOMATIQUE LAITON.....	379
MASTIC BOIS DE REBOUCHAGE POUDRE.....	360	NEZ DE ROBINET PLASTIQUE VRAC.....	379
MASTIC BOIS INTÉRIEUR/EXTÉRIEUR PRÊT-À-EMPLOI.....	360	NIVEAU MAGNÉTIQUE FATMAX XTREME.....	82
MASTIC COLLE À JOINTS FERMACELL.....	360	NIVEAU MAGNÉTIQUE TRAPÈZE MLH.....	81
MASTIC COLLE A+.....	359	NIVEAU RECTANGULAIRE ALUMINIUM TMLH.....	82
MASTIC COLLE ÉTANCHÉITÉ MSP 106 INVISIBLE.....	357	NIVEAU TUBULAIRE FAT MAX XTREME.....	82
MASTIC COLLE FIXATION ET ÉTANCHÉITÉ MSP 107.....	357		
MASTIC COLLE MS POLYMÈRE LES INDISPENSABLES.....	356	<b>O</b>	
MASTIC COLLE NÉOPRÈNE BEIGE LES INDISPENSABLES.....	356	ODOMÈTRE PETITE ROUE AVEC SAC DE TRANSPORT.....	121
MASTIC COLLE SIKAFLEX PRO 11FC PURFORM.....	358	OPINEL À VIROLE N°8.....	112
MASTIC DE FIXATION MSP 108.....	357	ORGANISATEUR ÉTANCHE FATMAX.....	130
MASTIC ÉTANCHÉITÉ VARIO DOUBLE FIT.....	196	OXYDE COLORANT.....	153
MASTIC SANITAIRE SILICONE LES INDISPENSABLES.....	358	OXYGÈNE ACTIF MONOXYCHOC.....	387
MASTIC TOUTS SUPPORTS S545 BAIN CUISINE.....	358		
MÉCANISME À TIRETTE WC.....	316	<b>P</b>	
MÉCANISME WC.....	316	PALAN ÉLECTRIQUE P400.....	133
MÊCHE SPIRALE HEXAGONALE.....	41	PANIER À OUTILS FATMAX.....	131
MÊCHES 4 POINTES POUR BOIS.....	41	PANNE 678 POUR FER DE COUVREUR 4678-367/8-364.....	136
MÊCHES 4 POINTES POUR BOIS COFFRET DE 5 PIÈCES.....	41	PANNEAU DE CHANTIER 4 EN 1 800 MM X 400 MM.....	144
MÉLANGE POUR MOTEUR 2 TEMPS PREMIUM.....	389	PANNEAU DÉFENSE DE STATIONNER Ø 300 MM.....	144
MESURE AVEC AIMANT LES INDISPENSABLES.....	122	PANNEAU PRÊT À CARRELER POLYVALENT.....	310
MESURE FATMAX BLADE ARMOR.....	122	PANNEAU PROPRIÉTÉ PRIVÉE Ø 300 MM.....	144
MESURE LES INDISPENSABLES.....	122	PANTALON DE TRAVAIL OXFORD WORK NOIR.....	410
MESURE LONGUE FIBRE DE VERRE.....	123	PANTALON HARPOON MULTI.....	409
MESURE MAGNÉTIQUE AUTOLOCK FATMAX PRO.....	123	PANTALON INDUSTRY.....	409
MESURE PLUANTE SYNTHÉTIQUE.....	123	PANTALON SMART.....	408
MESURE RUBAN DOUBLE MARQUAGE MAGNÉTIQUE MAX.....	121	PANTALON STONE PLUS.....	409
MESURE RUBAN FIBRE DE VERRE FATMAX.....	122	PANTALON TENDRE PRO CAMOUFLAGE.....	408
MESURE RUBAN RECTO-VERSO NYLON.....	123	PAPIER LISSÉ DE MASQUAGE 9060S.....	356
MEULE ASSIETTE AU CARBURE GRAIN FIN.....	52	PARCLOSE SAMBA.....	325
MEULEUSE ANGULAIRE GWS 1000.....	26	PARKA 4 EN 1 HAUTE VISIBILITÉ SKY 02.....	410
MEULEUSE ANGULAIRE GWS20-230P + 1 DISQUE DIAMANT.....	28	PASTILLE DE BROME MOONBROME.....	386
MEULEUSE ANGULAIRE Ø 125 MM GWS 18V-10 18V SANS BATTERIE.....	27	PASTILLE DE CHLORE MOONCHOC.....	387
MEULEUSE ANGULAIRE Ø 125 MM GWX 10-125 BOÎTE CARTON.....	26	PÂTE À BOIS DE REBOUCHAGE RÉSINE ACRYLIQUE.....	364
MEULEUSE D'ANGLE Ø 125 MM DGA506Z MACHINE SEULE.....	27	PÂTE À RENOVER.....	364
MEULEUSE Ø 125 MM AG 18 MACHINE SEULE.....	27	PÂTE D'ÉTANCHÉITÉ KOLMAT EASYFIT.....	318
MEULEUSE Ø 125 MM DCG418NTX 54V SANS BATTERIE.....	28	PATTE À VIS BOIS.....	251
MEULEUSE Ø125MM DCG405NTXJ 18V SANS BATTERIE.....	28	PATTES À VIS + CHEVILLES M7 ZINGUE.....	261
MEULEUSES ANGULAIRES GWS 20-230P + GWS880.....	29	PAUMELLE PARIS.....	224
MINES GRAPHITES LYRA DRY.....	125	PEIGNE À COLLE 18 CM.....	95
MINES LYRA DRY.....	125	PEIGNE À COLLE MANCHE BOIS 48 CM.....	95
MINI-RABOT POUR PLAQUE DE PLÂTRE EASYRAP.....	106		

PEIGNE À COLLE RUBIFLEX INOX.....	95	PLATOIR À JOINT.....	96
PEINTURE ACRYLIQUE MAT PROFOND ACRYL TIGRE BLANC.....	339	PLATOIR À JOINTS AZZURRA CAOUTCHOUC.....	95
PEINTURE ACRYLIQUE SATINÉE S55 EXPERT BLANC.....	341	PLATOIR CAZZUOLA.....	87
PEINTURE ACRYLIQUE VELOURS LES INDISPENSABLES.....	340	PLATOIR DE CHAPISTE INOX.....	67
PEINTURE ALKYDE DURSOL.....	338	PLATOIR DENTÉ.....	96
PEINTURE ANTIRIOUILLE PE FER BRILLANT.....	343	PLATOIR DENTÉ 28 CM.....	96
PEINTURE BOIS ALKYBOIS MICRO SATINÉE ALKYDE.....	343	PLATOIR FLAMAND.....	87
PEINTURE BOIS BAT PEB 45.....	343	PLATOIR LAME BISEAUTÉE.....	88
PEINTURE BOIS BAT PEB 60.....	344	PLATOIR LAME BISEAUTÉE ERGOMUST.....	87
PEINTURE DE DÉCORATION BAT DECO.....	339	PLATOIR LAME COURBÉE ERGOMUST.....	87
PEINTURE DE FINITION ACRYLIQUE MAT LES INDISPENSABLES.....	340	PLATOIR LISSE ERGOMUST.....	87
PEINTURE DE FINITION ACRYLIQUE SATINÉE LES INDISPENSABLES 15 L.....	341	PLINTHE BORD ARRONDI CHÊNE.....	327
PEINTURE LAQUE DE DÉCORATION GLYCERO.....	338	PLINTHE BORD ARRONDI PIN DES LANDES.....	327
PEINTURE MATE PRO TIGRE BLANCHE.....	340	PLINTHE BORD ARRONDI SAMBA.....	326
PEINTURE MULTISUPPORT ALKYDE M55 EXPERT MAT BLANC.....	338	PLINTHE BORD ARRONDI SAPIN.....	326
PEINTURE MULTISUPPORT V55 EXPERT VELOURS ACRYLIQUE BLANC.....	341	PLINTHE SAPIN.....	326
PEINTURE VELOURS SYLAQUA EVOLUTION.....	341	PLINTHE SAPIN.....	326
PELLE ACIER LAQUE VERTE.....	74	PLOMB DE MAÇON PRO ACIER.....	83
PELLE MANCHE TRI-MATIÈRE COL DE CYGNE LES INDISPENSABLES.....	74	POCHÉ À OUTILS CUIR.....	107
PELLE RONDE MANCHE BOIS COL DE CYGNE 27 CM.....	73	POCHÉ À OUTILS STANDARD.....	107
PENTURE ANGLAISE NOIRE.....	226	POIGNÉE DE FENÊTRE NEW YORK.....	220
PENTURE DROITE NOIRE.....	227	POIGNÉE DE GONFLAGE.....	10
PENTURE QUEUE DE CARPE NOIRE.....	227	POIGNÉE DE PORTE DUBLIN.....	221
PERCEUSE-VISSEUSE GSR 18V-28 18V 4 AH + COFFRET L-BOXX.....	21	POIGNÉE DE PORTE NEW YORK 1810 / 318 KN.....	220
PERCEUSE VISSEUSE À PERCUSSION TPC 18/4 18V.....	20	POIGNÉE DE PORTE PLAQUE ÉTROITE NEW YORK.....	220
PERCEUSE VISSEUSE DHP485ZJ 18V COFFRET.....	21	POIGNÉE DE PORTE ROSACE DUBLIN ARGENT.....	221
PERCEUSE-VISSEUSE À PERCUSSION DCD996NTXJ 18V SANS BATTERIE.....	20	POIGNÉE DE PORTE ROSACE TRONDHEIM INOX.....	221
PERCEUSE-VISSEUSE À PERCUSSION GSB 18V110C 18V SANS BATTERIE.....	20	POIGNÉE DE PORTE SAN DIEGO 1191 / 347.....	220
PERCEUSE-VISSEUSE DF482 18V 5 AH + VISSEUSE À CHOCS DTD152.....	21	POIGNÉE DE PORTE VERONA.....	221
PERCEUSE-VISSEUSE S18 MACHINE SEULE.....	22	POIGNÉE PERSIENNE POUR VOLET NOIRE.....	225
PERCHE TÉLESCOPIQUE SYSTEM BLOCK PRO ALU DE 110 À 200.....	345	POIGNÉE SAINT-ETIENNE NOIRE.....	227
PERFORATEUR GBH 18V-26F SANS FIL 5AH SDS ++ 2 BATTERIES L-BOXX.....	17	POINTES ANNELÉES ÉLECTROZINGUÉES.....	254
PERFORATEUR SDS+ 18V 2J DRH202Z MACHINE SEULE.....	17	POINTES BÉTON CP.....	253
PERFORATEUR SDS+ D18 18 V 5 AH MACHINE SEULE.....	18	POINTES BÉTON STRIÉES ÉLECTROZINGUÉES.....	253
PERFORATEUR SDS+ DCH273NT SANS CHARBONS 18V SANS BATTERIE.....	18	POINTES POUR CLOUEUR IM90CI/CI.....	255
PERFORATEUR-BURINEUR SDS + HR2630X7.....	16	POINTES TÊTE HOMME ACIER.....	254
PIC SDS MAX.....	38	POINTES TÊTE LARGE GALVANISÉES.....	255
PIC SDS+.....	38	POINTES TÊTE PLATE GALVANISÉES.....	254
PIÈCE D'ABOUT PP STORA LIGHT + INDICANIVEAU.....	168	POINTES TORSADÉES ACIER.....	254
PIED DE BICHE ARRACHE-CLOUS SUPERBAR.....	106	POINTES TPO FRANÇAISES ACIER.....	254
PIED DE CLOISON PE CONTRE L'HUMIDITÉ.....	208	POLAIRE SMART.....	412
PIED DE POTEAU CARRÉ + PLATINE.....	231	POMPE À GRAISSE INDUSTRIELLE.....	132
PIED DE POTEAU CARRÉ FIXE.....	231	PONCEUSE EXCENTRIQUE B05031J Ø 125 MM 300 W.....	34
PIED DE POTEAU CARRÉ RÉGLABLE APB100/150PB NOIR.....	232	PONCEUSE EXCENTRIQUE GEX 40.....	34
PIED DE POTEAU FIXE AVEC FIXATIONS PPA NF EN ISO 1461.....	232	PORTE ÉLECTRODE ELITE.....	135
PIED DE POTEAU JARDIN CARRÉ À BOULONNER PPJBT NF EN ISO 1461.....	230	PORTE-EMBOUIT BIG MAGNÉTIQUE.....	63
PIED DE POTEAUX RÉGLABLE AVEC FIXATIONS NF EN ISO 20281.....	231	PORTE-EMBOUIT STANDARD.....	63
PIERRE AMMONIACALE.....	134	PORTE-MARTEAU CUIR.....	108
PILE ALCALINE AA LR6.....	422	PORTE-OUTILS CLOUS DOUBLE.....	107
PILE ALCALINE AAA LONGLIFE POWER LR3.....	422	PORTE-OUTILS CLOUS SIMPLE.....	107
PILE ALCALINE C LONGLIFE POWER LR20.....	422	POSE-DALLES RÉGLABLE DE 30 À 70 CM.....	77
PILE ALCALINE HIGH ENERGY 9V.....	422	POSE-LAME DE TERRASSE.....	77
PILE ALCALINE LONGLIFE POWER C LR14.....	423	POSITIONNEUR DE BANCHE PLASTIQUE POSIBANCHE.....	155
PILE LITHIUM CR2032 3V.....	423	POSTE À SOUDER ÉLECTRIQUE FIRST 160 KIT 160 A MALETTE.....	134
PINCE À CHEVILLES SUPRA FIX.....	83	POSTE À SOUDER ÉLECTRIQUE INVERTER POWER 140 125 A.....	133
PINCE À DÉCOFFRER.....	80	POTENCE PIVOTANTE POUR PALANS ÉLECTRIQUE 600 KG.....	35
PINCE À DÉCOFFRER POWER BAR.....	80	POUBELLE À COUVERCLE 80 L.....	394
PINCE À SERTIR ERGOTOP.....	83	POUDRE À TRACER.....	126
PINCE À SERTIR MASTER PROFIL.....	83	POUDRE BAISSÉ PH.....	386
PINCE CHEVILLE.....	83	PRESSE À MANCHE BOIS.....	115
PINCE COUPANTE HAUTE PUISSANCE KNIPEX COBOLT.....	114	PRIMAIRE ADHÉRENCE V30 PRIMA.....	151
PINCE DE MASSE EARTH 300.....	137	PRISE 2P+T PLEKO.....	277
PINCE MULTIPRISE COBRA.....	113	PRISE BALAI POUR PISCINE BÉTON VITPRB.....	388
PINCE MULTIPRISE COBRA.....	114	PRODUIT D'HIVERNAGE MOONHIVER.....	384
PINCE MULTIPRISE GAINÉE.....	114	PROFIL DE GOUTTIÈRE PVC.....	190
PINCEAU SPÉCIAL HBS-200.....	348	PROFILÉ DE DÉCORATION JOLLY.....	308
PINCEAUX LOT DE 7.....	348	PROFILÉ DE FINITION ALU.....	161
PIOCHE TERRASSIER OËIL ROND LES INDISPENSABLES.....	74	PROFILÉ DE FINITION PLASTIQUE LES INDISPENSABLES.....	161
PIPE EXTÉRIEUR 650 MM.....	315	PROFILÉ DE FRACTIONNEMENT DILEX BWS.....	307
PIQUET DE CHANTIER BOIS CHÊNE.....	76	PROFILÉ DE MOUVEMENT DILEX.....	307
PIQUET DROIT.....	77	PROFILÉ DE RÉNOVATION EN ALUMINIUM NATUREL ANODISÉ.....	308
PIQUET MÉTALLIQUE POUR MISE À LATÈRE.....	157	PROFILÉ DÉCORATIF JOLLY-P BW.....	307
PIQUET PLASTIFIÉ.....	383	PROFILÉ DILEX.....	307
PISTOLET À CARTOUCHE TAJIMA CONVOY JUST.....	129	PROFILÉ EN U ALU BRUT.....	238
PISTOLET À MASTIC TACTIX.....	129	PROFILÉ EN U PVC.....	239
PISTOLET POUR MOUSSE PU.....	216	PROFILÉ PLAT ALU ANODISÉ.....	239
PITON ACIER ZINGUE DE SUSPENSION RAPIDO.....	259	PROFILÉ PLAT PVC.....	239
PITON DE RÉHABILITATION.....	259	PROFILÉ RONDEC.....	306
PITONS DE RÉNOVATION.....	263	PROFILÉ RONDEC-PRO.....	307
PLAN DE TRAVAIL.....	330	PROFILÉ SCHIENE.....	306
PLAQUE PERFORÉE ACIER GALVANISÉ NF EN 10346.....	230	PROFILÉ TREP.....	306
PLATE-FORME DE TRAVAIL ALU.....	143	PROFIX.....	156
PLATEAU À LAMELLES Ø 125 MM.....	53	PROJECTEUR DE CHANTIER LED + CÂBLE DE 5 M Ø 8 W 7 200 LM.....	284
PLATEAU AUTO-AGRIPPANT POUR PONCEUSE EXCENTRIQUE.....	53	PROJECTEUR DE CHANTIER LED DOME.....	284
PLATEAU DE PONÇAGE GEX.....	53	PROJECTEUR DE CHANTIER LED PORTABLE LES INDISPENSABLES SOW 4 500 LM.....	284
PLATEAU DE PONÇAGE LES INDISPENSABLES.....	50	PROJECTEUR LED PLIABLE SUR BATTERIE LES INDISPENSABLES 30W 1 200 LM.....	284
PLATEAU DE PONÇAGE POUR DISQUES ABRASIFS M14.....	52	PROJECTEUR LED PORTABLE À BATTERIE RECHARGEABLE BLUMO.....	282
PLATEAU DE PONÇAGE POUR PONCEUSE EXCENTRIQUE.....	54	PROJECTEUR LED PORTABLE DINORA.....	283
PLATEAU DE PONÇAGE POUR PONCEUSE EXPERT SOUPLE.....	55	PROJECTEUR LED PORTABLE PLIABLE 30 W.....	282
PLATEAU DE SURFAÇAGE SHOXX PL MX5.....	53	PROJECTEUR LED SUR BATTERIE LES INDISPENSABLES 10 W 1 100 LM.....	283
PLATEAU DIAMANT SHOXX PL MX5.....	54	PROLONGATEUR CAOUTCHOUC 16A SORTIE DROITE IP 44 NOIR.....	275

# INDEX

PROLONGATEUR DOMESTIQUE.....	270
PROLONGATEUR DOMESTIQUE 220 V.....	270
PROLONGATEUR FEMELLE.....	270
PROTECTION À L'EAU SOUS CARRELAGE.....	305
PULVÉRISATEUR PROFESSIONNEL PRO 8 3 BARS 8 L.....	381
PULVÉRISATEUR PROFESSIONNEL TUKAN PLASTIQUE 3 BARS 5L.....	381
PULVÉRISATEUR PROFESSIONNEL VITON PRO 5 PLASTIQUE 3BARS 5L.....	381

## Q

QUART DE ROND PIN DES LANDES.....	327
QUART DE ROND SAMBA.....	327

## R

RABOT 850 W.....	34
RABOT INTERCHANGEABLE POUR PLAQUE DE PLÂTRE ET BOIS VARIORAP.....	106
RACCORD 3 BILLES AUTOMATIQUE LAITON.....	379
RACCORD EXPRESS CANNELÉ + COLLIER LAITON.....	380
RACCORD EXPRESS FEMELLE LAITON.....	379
RACCORD EXPRESS MÂLE LAITON.....	379
RACCORD FEMELLE - TYPE 116.....	173
RACCORD FOURRURE.....	207
RACCORD MÂLE - TYPE 110.....	174
RACCORD RAPIDE BI-MATIERE VRAC.....	378
RACCORD RAPIDE UNIVERSEL BI-MATIERE.....	378
RACCORD TÊTE PVC 50 MM.....	384
RACCORD UNION 1"1/2 MÂLE 50 MM.....	385
RACCORD UNION RÉDUIT MÂLE 50 MM.....	385
RACLETTE À CORNIÈRE MÉTALLIQUE.....	99
RACLETTE DE FAÏENCIER.....	99
RACLETTE DE NETTOYAGE.....	99
RACLOIR À BITUME SANS MANCHE.....	75
RADIO DE CHANTIER DMR 108N.....	35
RALLONGE ACIER BICHROMATE.....	261
RALLONGE ÉLECTRIQUE 6A/230V.....	270
RÂPE PLANE POUR EASYRAPE.....	124
RÂPE PLANE POUR VARIORAP.....	124
RÂTEAU ACIER FORGÉ MANCHE BOIS.....	74
RECEVEUR PRÊT À CARRELER 1.....	315
RECHANGE 3 ABRASIFS RUGOSITÉ TRÈS DOUCE.....	97
RECHANGE TALOCHE SUPERPRO SWEEPEX.....	97
RECHANGE TALOCHE SWEEPEX PLUS.....	97
RECHARGE ÉPONGE SWEEPEX.....	99
RECHARGES POUR BAC 180 MM POLYÉTHYLENE LOT DE 3.....	344
RECHARGES POUR SEAU POLYÉTHYLENE TRANSPARENT.....	345
RÉDUCTEUR EXTÉRIEUR EXCENTRÉ Ø 50/40.....	313
RÉDUCTION COURTE MÂLE-FEMELLE.....	385
RÉDUCTION INCORPORÉE MÂLE - FEMELLE.....	312
RÉDUCTION INCORPORÉE MÂLE - FEMELLE EXTÉRIEURE EXCENTRÉE Ø 40 / 32.....	312
RÉDUCTION PVC ÉVACUATION EXTÉRIEURE EXCENTRÉE Ø100.....	163
RÉDUCTION PVC ÉVACUATION EXTÉRIEURE EXCENTRÉE Ø125.....	164
RÉDUCTION PVC ÉVACUATION EXTÉRIEURE EXCENTRÉE Ø160.....	165
REFOULEMENT BÉTON POUR PISCINE.....	385
REGARD PVC GRIS RPCT.....	166
RÈGLE À NIVEAUX ALUMINIUM.....	81
RÈGLE DE MAÇON ALUMINIUM.....	81
RÈGLE DE MAÇON CARRÉ ALUMINIUM.....	81
RÉSINE DE SCÈLEMENT DSMAX.....	260
RÉSINE DE SCÈLEMENT VIPER XTREM.....	260
RÉSINE MULTIMAX.....	259
RÉSINE POLYESTER INDIFIX.....	260
RÉSINE VINYLESTER INDIFIX.....	261
RIFLARD MONOBLOC.....	77
ROBINET À SPHÈRE MÂLE.....	175
ROBINET ARRÊT WC.....	316
ROBINET FLOTTEUR WC DOBLO PRO.....	316
ROBINET FLOTTEUR WC SERVO-VALVE.....	316
RONDELLE D'ÉTANCHÉITÉ PLASTIKA.....	179
RONDELLE D'ÉTANCHÉITÉ VULCA.....	179
RONDELLE NÉOPRÈNE.....	258
RONDELLE VULCA.....	179
RONDELLES CUVETTES.....	258
RONDELLES PLATE EXTRA LARGE ACIER ZINGUÉ.....	258
RONDELLES PLATE LARGE ACIER ZINGUÉ.....	257
RONDELLES PLATES.....	258
ROULEAU À DÉBULLER.....	67
ROULEAU À PEINDRE MUR ET PLAFOND ROLLMATIC 180 MM.....	349
ROULEAU ADHÉSIF ÉLECTRICIEN.....	278
ROULEAU ANTIGOUTTE POLYPROPYLENE.....	351
ROULEAU PEINTURES INTÉRIEURES ROLLMATIC POLYESTER BLANC/JAUNE 110 MM.....	349
ROULEAU PRO FINITION MATE.....	351
ROULEAU PRO FINITION SATINÉE.....	352
ROULEAU SPÉCIAL ACRYLIQUE.....	352
ROULEAU TRAITEMENT DES BOIS.....	352
RUBAN RUBAFORT.....	145
RUBAN RUBAPLAST.....	145
RUBAN TOILE DE FAÇADIER 3119.....	355

## S

SABOT À AILES EXTÉRIEURES SAE NF EN 10346.....	233
SABOT À AILES EXTÉRIEURES SBE NF EN 10346.....	233
SABOT À AILES INTÉRIEURES SAI NF EN 10346.....	234

SABOT AILES EXTÉRIEURES SAEPB.....	234
SAC SYNTHÉTIQUE POUR ASPIRATEUR DCP25/25S/DCI355.....	12
SACS À GRAVATS PE.....	394
SACS DE RECHANGE POUR ASPIRATEUR 30 L.....	12
SACS POUBELLE NOIR 100 L.....	394
SANDOW RONDE.....	240
SANGLE D'ARRIMAGE.....	241
SANGLE D'ARRIMAGE CROCHET DOIGTS ÉCARTÉS 6 T.....	242
SANGLE D'ARRIMAGE ERGONOMIQUE CROCHET DOIGTS ÉCARTÉS 7,5 T.....	242
SANGLE D'ARRIMAGE ORANGE.....	241
SANGLE D'ARRIMAGE POUR GROS CHARGEMENT.....	242
SANGLE PLATE À BOUCLE.....	241
SATURATEUR BOIS EXTÉRIEUR ENVIRONNEMENT.....	335
SAVON NATUREL.....	374
SCIE À BÉTON CELLULAIRE.....	67
SCIE À GUICHET JET CUT PLASTER.....	84
SCIE À GUICHET POUR PLAQUE DE PLÂTRE CROCOPLAC 15 CM + FOURREAU.....	84
SCIE À MÉTAUX.....	104
SCIE CIRCULAIRE 1 100 W Ø 165 MM GKS 165.....	30
SCIE CIRCULAIRE 1 600 W Ø 65 MM HS7611K.....	32
SCIE CIRCULAIRE 18V DCS572NTXJ XR SANS BATTERIE.....	30
SCIE CIRCULAIRE 18V GKS 18V57G MACHINE SEULE + COFFRET L-BOXX.....	31
SCIE CIRCULAIRE 2 000 W Ø 235 MM 5903RK.....	30
SCIE CIRCULAIRE 54V 61MM DCS579 NT SANS BATTERIE COFFRET.....	31
SCIE CIRCULAIRE MOTEUR BRUSHLESS 18V Ø165 MM DHS660ZJ MACHINE SEULE.....	29
SCIE ÉGOÏNE DE CHARPENTIER COUPE GROSSE.....	105
SCIE ÉGOÏNE JET CUT PLASTER.....	84
SCIE ÉGOÏNE JETCUT COUPE FINE.....	105
SCIE ÉGOÏNE JETCUT COUPE MOYENNE.....	105
SCIE PLONGEANTE TS 55 FEBO-PLUS-FS 1 200 W.....	32
SCIE POUR PVC FAT MAX.....	105
SCIE RADIALE GCM 8 SJL + TABLE GTA A 2600.....	33
SCIE SABRE 1100W 230MM GSA.....	33
SCIE SAUTEUSE 650 W 230V GST 90 E.....	31
SCIE TRÉPAN PROGRESSOR.....	42
SCIES-CLOCHES SET DE 6 PIÈCES.....	42
SCIES TRÉPANS HSS BIMÉTAL POUR ÉLECTRICIEN COFFRET DE 9 PIÈCES.....	42
SCIES TRÉPANS POUR ÉLECTRICIEN PROGRESSOR COFFRET DE 11 PIÈCES.....	42
SEAU À PEINTURE GRIS.....	344
SEAU DE CARRELEUR.....	99
SEAU DE MAÇON.....	71
SEAU DE MAÇON PLASTIQUE NOIR.....	71
SEAU DE MAÇON PROCHOK NOIR.....	71
SEAU PRO AVEC POIGNÉE ROUGE LES INDISPENSABLES 13 L.....	71
SECTEUR DE COUPE PVC ÉVACUATION Ø100.....	162
SECTEUR DE COUPE PVC ÉVACUATION Ø100.....	162
SELLE PVC ÉVACUATION 90° Ø100.....	163
SERRE CÂBLE À FRAPPER FINITION ÉTAMÉE POUR CÂBLETTE CUIVRE.....	158
SERRE-COFRAGE SIMPLE.....	155
SERRE-JOINT À POMPE.....	115
SERRE-JOINT DE MAÇON 30 X 8 MM.....	66
SERRE-JOINT L GRANDE PUISSANCE FATMAX.....	115
SERRURE À ENCASTRER À CYLINDRE 1 TOUR.....	222
SIKA MORTIER RAPIDE.....	301
SIKA SEPAROL 300.....	153
SIKACEM DESACTIVANT 4-6.....	153
SIKACEM HYDROFUGE LIQUIDE.....	148
SIKALATEX 360.....	150
SILENZIO CORK.....	329
SIPHON DE COUR.....	168
SIPHON DE MACHINE À LAVER SIMPLE SORTIE HORIZONTALE.....	317
SIPHON EVIER NEO AIR AVEC PRISE MACHINE À LAVER.....	317
SIPHON LAVABO NEO AIR Ø32MM.....	317
SIPHON LAVABO REGLABLE.....	317
SIPHON LAVABO/BIDET.....	317
SKIMMER GM BÉTON.....	384
SMARTPHONE PACK PRO CORE-X5 + X-GLASS + X-CABLE + X-DOCK.....	420
SOUFFLETTE À BEC LONG.....	10
SOUS-COUCHE INTÉRIEUR PLAQUE DE PLÂTRE LES INDISPENSABLES BLANC.....	342
SPATULE CARRELEUR MANCHE BOIS.....	94
STATION DE CHARGE X DOCK V2 SUPPORT SMARTPHONE.....	420
SUPPORT POUR PIERRE ET DÉCAPANT AVEC PINCEAU.....	134
SURFACEUSE MCD CGR180-220 Ø180MM + PLATEAU SHOXX.....	19
SURPLINTEH MDF REVÊTUE BLANC.....	330
SUSPENTE COURTE POUR FOURRURE 17/47.....	205
SUSPENTE COURTE POUR FOURRURE 18/45.....	205
SUSPENTE INDUSPENTE COURTE.....	204
SUSPENTE INDUSPENTE LONGUE.....	204
SUSPENTE INDUSPENTE POUR HOUARDS.....	204
SUSPENTE LONGUE POUR FOURRURE 17/47.....	205
SUSPENTE LONGUE POUR FOURRURE 18/45.....	206
SUSPENTE MODULAIRE.....	206
SUSPENTE MODULAIRE M 1000.....	206
SUSPENTE POUTRELLE BÉTON POUR HARDIS ALLÉGÉ.....	204
SUSPENTE RAPIDE TYPE SE AVEC RESSORT EN ACIER ZINGUÉ.....	211
SUSPENTE RT MAX.....	206
SUSPENTE SUPER LONGUE POUR FOURRURE 17/47.....	205
SUSPENTE SUPER LONGUE POUR FOURRURE 18/45.....	206
SWEAT-SHIRT ZIPPÉ KENSINGTON MARINE.....	411
SYSTÈME D'ÉCOULEMENT COMPLET.....	315
SYSTÈME DE FIXATION ACOUSTIZAP 2 NEO.....	217

SYSTÈME KIT SPEC INDISPEC.....	305
SYSTÈME PROTECTION À L'EAU SOUS CARRELAGE PROLICAT 596.....	305
SYSTÈME PROTECTION À L'EAU SOUS CARRELAGE WEBER.SYS PROTECT.....	305
SYSTÈMES NIVELANTS RLS VIS BASES SACHET DE 300.....	101
SYSTÈMES NIVELANTS RLS VIS ÉCROUS SACHET DE 300.....	102

## T

TABLETTE PACK PRO CORE-T5 X-GLASS.....	420
TALOCHÉ + 3 ABRASIFS.....	70
TALOCHÉ ABRASIVE POUR FEUILLE TREILLIS.....	70
TALOCHÉ AVEC ÉPONGE.....	97
TALOCHÉ AVEC ÉPONGE SWEEPEX.....	69
TALOCHÉ MONOBLOC RECTANGULAIRE MOUSSE.....	69
TALOCHÉ POINTUE MOUSSE.....	69
TALOCHÉ POINTUE PLASTIQUE NOIR.....	69
TALOCHÉ RECTANGULAIRE ABS JAUNE.....	68
TALOCHÉ RECTANGULAIRE MOUSSE.....	68
TALOCHÉ RECTANGULAIRE PLASTIQUE NOIR.....	68
TALOCHÉ TYPE GRATTON.....	69
TALOCHON FLEXIBLE POUR JOINTS.....	96
TALOCHON POUR JOINTS NOIR CAOUTCHOUC.....	69
TAMIS DE MAÇON PLASTIQUE SUPERCHOK ORANGE.....	73
TAMIS PLASTIQUE.....	261
TAMIS PLASTIQUE EPOBAR / EPOMAX.....	260
TAMPON DE RÉDUCTION PVC ÉVACUATION Ø100.....	163
TAMPON DE RÉDUCTION PVC ÉVACUATION Ø125.....	165
TAMPON DE VISITE MÂLE - FEMELLE Ø 40.....	312
TAMPON DE VISITE Ø 50.....	313
TAMPON DE VISITE PVC ÉVACUATION AVEC BOUCHON Ø100.....	164
TAMPON DE VISITE PVC ÉVACUATION AVEC BOUCHON Ø125.....	165
TAMPON DE VISITE PVC Ø 32.....	311
TAMPONS C6 + GAZ POUR CLOUEUR PULSA 800.....	255
TAQUET BÉTON AVEC BOUCLES DE LIGATURE.....	156
TARGETTE DE SOUDURE ÉTAÏN 33%.....	135
TASSEAU SAPIN.....	328
TÊTE ÉGAL - TYPE 125.....	174
TÊTE POUR DRAIN ROUTIER À CUNETTE PLATE.....	160
TEFLON.....	380
TÉLÉMÈTRE GLM 40.....	120
TÉLÉMÈTRE LASER GEODIST 30.....	121
TENAÏLE DELTA LEVEL SYSTEM FAST-FIX.....	113
TENAÏLE RUSSE À FORTE DÉMULTIPLICATION KNIPEX.....	113
TENAÏLE RUSSE KNIPEX.....	113
TENAÏLE WIDIA POUR CARREAUX.....	93
TÊTE DE VISSAGE POUR PLAQUE DE PLÂTRE 60 MM.....	57
TIGE FILETÉE.....	257
TIGE MÉLANGEUSE À SPIRALE RS2 SW 8 Ø 85 X 400 MM.....	26
TIGE MÉLANGEUSE À SPIRALE RS2 SW10 Ø 100 X 600 MM.....	26
TIGES FILETÉES + ÉCROUS + RONDELLES INDIFIX.....	257
TIRANT ALPES/SAVOIE GALVA.....	185
TIRANT SIMPLE NERVURE CUIVRE.....	183
TIRE FIL NYLON.....	279
TIREFOND À VISSER.....	179
TIREFOND À VISSER 8 X 80 MM + ROND VULCA MONTÉE.....	256
TIREFOND À VISSER GALVACHAUD TH.....	256
TIREFOND ACIER ZINGUE.....	256
TIREFOND ACIER/BOIS.....	256
TIREFOND ROCKET ACIER BICHROMATÉ.....	255
TOILE AMÉRICAINE MULTIUSAGE 3162.....	356
TÔLE ALU BRUT LISSE.....	239
TÔLE EMBOUTIE ALU GOUTTE D'EAU BRUT.....	239
TOURNEVIS MULTI-MÉTIER FATMAX JEU DE 7.....	116
TOURNEVIS PORTE-EMBOÛT À CLIQUET AVEC LED + 12 EMBOUTS.....	117
TRACEUR DE CHANTIER S-MARK G/C.....	158
TRACEURS DE CHANTIER FLUO TP.....	158
TRAITEMENT ALGIMOUSS.....	378
TRAITEMENT BOIS MULTI-USAGES TX203.....	334
TRANSPORTEUR DE PLAQUE DUOPLAC ACIER LOT DE 2.....	91
TRAPPE COMBLE BOIS ISOLÉE ÉTANCHE BBC + RÉHAUSSE.....	213
TRAPPE DE VISITE CADRE ALU BLANC + PLAQUE HYDRO POUSSEZ/LÂCHEZ.....	213
TRAPPE DE VISITE MAGNÉTIQUE AVEC SUPPORT DÉCOUPABLE.....	213
TRAPPE DE VISITE MÉTALLIQUE LAQUÉE BLANCHE POUSSEZ/LÂCHEZ.....	213
TRAPPE VISITE CADRE ALU BLANC PLAQUE HYDRO POUSSEZ/LÂCHEZ.....	309
TRÉTEAU DE MAÇON.....	66
TRÉTEAU EN ACIER AVEC POUTRE EN BOIS.....	143
TRÉTEAU EN PIN.....	143
TROUSSE DE SECOURS BTP 1/5 PERSONNES.....	394
TRUELLE CARRÉE CAZZUOLA.....	86
TRUELLE LANGUE DE CHAT CAZZUOLA.....	87
TRUELLE RONDE CAZZUOLA.....	86

TUBE D'ÉVACUATION PVC NF E + NF M1.....	310
TUBE DE DESCENTE PVC.....	192
TUBE EN TALU ANODISÉ ARGENT.....	235
TUBE ROND ALU BRUT.....	240
TUBES PVC POUR ENTRETOISE DE COFFRAGE.....	155
TUYAU 2 EMBOUTS FLOTTANT.....	384
TUYAU D'ÉVACUATION PVC M1 Ø100.....	161
TUYAU DE DESCENTE AGRAPHÉE.....	187
TUYAU DE DESCENTE BORD À BORD.....	185
TUYAU DE DESCENTE TULIPE.....	189
TUYAU TRESSÉ PVC 7,5 M.....	10

## U

UNION DOUBLE - TYPE 100.....	172
UNION DOUBLE RÉPARATION - TYPE 101.....	173

## V

VANNE À SPHÈRE PMS 30.....	174
VENTOUSE PLASTIQUE 2 TÊTES 60 KG.....	131
VENTOUSE POMPE À VIDE.....	131
VENTOUSE SURFACE RUGUEUSE RM.....	92
VERNIS BOIS EXP INTERIEUR/EXTERIEUR PU PHASE AQUEUSE.....	370
VERNIS BOIS MARIN.....	370
VERRE TREMPÉ POUR ÉCRAN CORE-X5/T5.....	421
VERRE TREMPÉ POUR ÉCRAN X-GLASS ACTION-X5.....	421
VERROU BAÏONNETTE NOIR.....	223
VERROU DE BOX BOUTON.....	223
VERROU DE BOX PORTE-CADENAS NOIR.....	223
VERROU DE SÛRETÉ CORVETTE PÈNE 160 MM.....	224
VERROU PISTOLET.....	223
VESTE ET PANTALON DE PLUIE WINDY.....	410
VESTE SOFT SHELL DRAGON EASY CAMOUFLAGE.....	411
VESTETHERMIC EASY.....	411
VIDAGE BAIGNOIRE À CABLE.....	321
VIS À BÉTON TF.....	252
VIS À BOIS HTS-H.....	249
VIS À BOIS SNK TX 20.....	250
VIS À BOIS TÊTE FRAISÉE SNK.....	250
VIS À BOIS TÊTE FRAISÉE SNK TORX FILETAGE PARTIEL.....	247
VIS À BOIS TÊTE LARGE TLL.....	250
VIS BOIS HEXAGONALE POUR CONNECTEUR SSH.....	250
VIS BOIS TORX POUR CONNECTEUR.....	251
VIS PLAQUE DE PLÂTRE.....	246
VIS PLAQUE DE PLÂTRE AUTOPERCEUSES FERMACELL.....	246
VIS PLAQUE DE PLÂTRE EN BANDE.....	247
VIS PLAQUE DE PLÂTRE TRPF.....	246
VIS PLAQUE DE PLÂTRE VRAC.....	247
VIS POUR PLAQUE DE PLÂTRE TÊTE TROMPETTE APH.....	246
VIS TERRASSE INOX A2 TORX.....	252
VIS TÊTE FRAISÉE ROCKET ÉTOILE ACIER ZINGUE.....	251
VIS TÊTE FRAISÉE ROCKET ÉTOILE ACIER ZINGUÉ.....	248
VIS TÊTE FRAISÉE ROCKET ÉTOILE INOX A2.....	248
VIS TÊTE FRAISÉE ROCKET POZIDRIV ACIER BICHROMATÉ.....	249
VIS TOLE AUTOPERCEUSE.....	253
VIS TOLE AUTOPERCEUSE TÊTE FRAISÉE ACIER ZINGUE.....	252
VIS TOLE AUTOPERCEUSE TÊTE FRAISÉE CRUCI.....	249
VIS TOLE AUTOPERCEUSE TÊTE HEXAGONALE ACIER ZINGUE.....	252
VIS TOLE TÊTE CYLINDRIQUE BOMBÉE ACIER ZINGUE.....	253
VIS TORX.....	251
VISSEUSE À CHOCS DCF887NT 18V.....	23
VISSEUSE À CHOCS DTD1522 18V MACHINE SEULE.....	23
VISSEUSE À CHOCS GDR -160 18V.....	23
VISSEUSE À CHOCS W18 18V.....	24
VISSEUSE DE PLAQUISTE P18 18V MACHINE SEULE.....	25
VISSEUSE PLAQUE DE PÂTRE DCF620D2K-QW 435 W 18V 2 AH + CHARGEUR.....	25
VISSEUSE PLAQUE DE PLÂTRE 18V SANS BATTERIE.....	24
VITRIFICATEUR OCEANIC.....	372
VITRIFICATEUR PARQUET ENVIRONNEMENT.....	373
VITRIFICATEUR PARQUET OCEANIC.....	372
VITRIFICATEUR PARQUET VP.....	370
VITRIFICATEUR PARQUETS OCEANIC.....	371
WEBERPRIM UNIVERSEL.....	152

## W

WHITE SPIRIT DÉSAROMATISÉ.....	363
--------------------------------	-----



# NOTES

*près de chez vous !*



AIN (01)

**01 - BELLEGARDE**  
1 avenue de Lattre de Tassigny - ZI Musinens  
01200 BELLEGARDE  
Tél. 04 50 56 00 59

**01 - MEXIMIEUX**  
Route de Charnoz - Lieu dit la Plaine  
01800 MEXIMIEUX  
Tél. 04 74 46 09 99

**01 - MONTREAL-LA-CLUSE** (Deguerry Samse)  
ZI Musinet - Rue du Musinet  
01460 MONTREAL-LA-CLUSE  
Tél. 04 74 16 15 20

**01 - SAINT-DENIS-LES-BOURG** (Bourg Matériaux)  
Rue George Sand  
01000 SAINT-DENIS-LES-BOURG  
Tél. 04 74 50 29 00

**01 - SAINT-GENIS-POUILLY**  
ZA de l'Allondin - Rue du Mont Blanc  
01630 SAINT-GENIS-POUILLY  
Tél. 04 50 42 24 40

ALPES DE HAUTE PROVENCE (04)

**04 - ANNOT** (Blanc Matériaux)  
1904 avenue Le Foulon - 04240 ANNOT  
Tél. 04 92 83 31 59

**04 - BARCELONNETTE**  
Les Terres Neuves  
04400 SAINT-PONS-BARCELONNETTE  
Tél. 04 92 81 04 92

**04 - CHÂTEAU-ARNOUX**  
ZA Blaches Gombert - Rue Louise Michel  
04160 CHÂTEAU-ARNOUX  
Tél. 04 92 64 17 01

**04 - COLMARS** (Blanc Matériaux)  
Le Village - 04730 COLMARS LES ALPES  
Tél. 04 92 83 44 26

**04 - DIGNE**  
Route de Marseille - Quartier St Christophe  
04000 DIGNE-LES-BAINS  
Tél. 04 92 31 48 03

**04 - DIGNE CARÉO**  
2 rue Claude Chappe ZI  
04000 DIGNE-LES-BAINS - Tél. 04 92 61 27 75

**04 - LA MURE-SUR-ARGENS** (Blanc Matériaux)  
Ferryades du Pré Dancilly  
04170 LA MURE-SUR-ARGENS  
Tél. 04 92 89 14 01

**04 - SEYNE-LES-ALPES**  
1870 route des Auches - 04140 SEYNE-LES-ALPES  
Tél. 04 92 35 33 60

**04 - SISTERON**  
ZI Prouviou Sud - 66 route de Gap - 04200 SISTERON  
Tél. 04 92 61 03 15

HAUTES-ALPES (05)

**05 - BRIANÇON**  
266 rue des Lampiers - Centre Commercial Sud  
05100 BRIANÇON  
Tél. 04 92 21 27 90

**05 - EMBRUN**  
ZAC de Baratarier - Plan le Crots - 05200 EMBRUN  
Tél. 04 92 43 04 34

**05 - GAP ÉLECTRICITÉ**  
20 route des Fauvins - 05000 GAP  
Tél. 04 92 53 03 03

**05 - GAP GROS ŒUVRE**  
20 route des Fauvins - 05000 GAP  
Tél. 04 92 53 03 01

**05 - GAP SECOND ŒUVRE** \* [Moma.nj](#)  
20 route des Fauvins - 05000 GAP  
Tél. 04 92 53 03 02

**05 - GAP CARÉO**  
91 avenue d'Embrun - 05000 GAP  
Tél. 04 92 51 81 61

**05 - GUILLESTRE**  
95 route du Palps - 05600 RISOUL  
Tél. 04 92 45 01 24

**05 - SAINT-FIRMIN**  
Lotissement sous la Roche - 05800 ST-FIRMIN  
Tél. 04 92 55 79 00

**05 - VEYNES**  
Avenue Jean Moulin - 05400 VEYNES  
Tél. 04 92 57 22 19

ARDÈCHE (07)

**07 - ANNONAY**  
ZA Chantecaille - La Gode  
07430 SAINT-CLAIR-LES-ANNONAY  
Tél. 04 75 67 06 20

**07 - AUBENAS**  
25 chemin de St Pierre - Quartier Ripotier  
07200 AUBENAS  
Tél. 04 75 35 34 44

**07 - JOYEUSE**  
Le Chambon - 07260 JOYEUSE  
Tél. 04 75 39 40 21

**07 - LARGENTIÈRE**  
La Prade - La Lauze - 07110 LARGENTIÈRE  
Tél. 04 75 39 11 25

**07 - LE POUZIN**  
ZI Le Paty - Rue des Ramas - 07250 LE POUZIN  
Tél. 04 75 63 80 29

**07 - MONTEPEZAT**  
Quartier Champagne - Les Soubeyrols  
07560 MONTEPEZAT-SOUS-BAUZON  
Tél. 04 75 94 40 66

**07 - PRIVAS**  
Bd du Vivarais - 07000 PRIVAS  
Tél. 04 75 64 33 11

**07 - RUOMS**  
Quartier les Peillardes - Route de Pradons  
07120 RUOMS  
Tél. 04 75 39 61 25

**07 - VALLON-PONT-D'ARC**  
Le Village - 30 rue Jean-Jaurès  
07150 VALLON-PONT-D'ARC  
Tél. 04 75 88 02 02

DRÔME (26)

**26 - MONTÉLIMAR**  
20 bd Charles André - 26200 MONTÉLIMAR  
Tél. 04 75 50 80 80

**26 - VALENCE**  
145 avenue de Marseille - 26000 VALENCE  
Tél. 04 75 41 89 41

GARD (30)

**30 - ALÈS**  
ZI de Brûgees - 363 avenue Monge - 30100 ALÈS  
Tél. 04 66 30 10 15

**30 - BERNIS**  
8 Route Nationale 113 - 30620 BERNIS  
Tél. 04 66 74 18 50

**30 - BOUCOIRAN-ET-NOZIÈRES**  
Route de Sauve - 30190 BOUCOIRAN-ET-NOZIÈRES  
Tél. 04 66 83 30 72

**30 - CORNILLON**  
La Verune et Camer - 30630 CORNILLON  
Tél. 04 66 82 22 46

**30 - LA GRAND-COMBE**  
ZI la Pise Ouest - Rue de la Cave à Brai  
30110 LA GRAND-COMBE  
Tél. 04 66 34 06 51

**30 - SAINT-AMBROIX**  
995 route d'Uzes - Quartier Bergerolles  
30500 SAINT-AMBROIX - Tél. 04 66 60 29 29

ISÈRE (38)

**38 - BOURG-D'OISANS**  
266 route du Puy - 38520 BOURG-D'OISANS  
Tél. 04 76 80 03 31

**38 - CROLLES**  
ZI Les Charmanches - 586 rue des Bécasses  
38920 CROLLES  
Tél. 04 76 08 17 67

**38 - ECHIROLLES** [CARÉO](#)  
26, rue de Comboire - ZAC de Comboire  
38130 ECHIROLLES  
Tél. 04 76 09 26 62

**38 - EYBENS** [L'EXPO](#)  
16, rue Joliot Curie  
38320 EYBENS  
Tél. 04 38 24 00 59

**38 - GRENOBLE**  
12 rue Incoy  
38000 GRENOBLE  
Tél. 04 38 12 03 00

**38 - LA MURE**  
ZI Les Marais - 420 rue du Gagnépi  
38350 LA MURE  
Tél. 04 76 81 10 27

**38 - LA TOUR-DU-PIN**  
ZI Route Nationale 6 - 38110 LA TOUR-DU-PIN  
Tél. 04 74 97 26 44

**38 - LANS-EN-VERCORS**  
390 route du Bois Noir - 38250 LANS-EN-VERCORS  
Tél. 04 76 95 14 60

**38 - MOIRANS**  
ZI Moirans Voreppe Centr'Alp - Rue de l'Eygale  
38430 MOIRANS  
Tél. 04 76 50 86 00

**38 - PONTCHARRA**  
ZI Pré Brun - 21 impasse Lavoisier  
38530 PONTCHARRA  
Tél. 04 76 04 40 04

**38 - SAINT-ÉTIENNE-DE-SAINT-GEOIRS**  
Croix Ferrier - 2 chemin de la Pierre  
38590 SAINT-ÉTIENNE-DE-SAINT-GEOIRS  
Tél. 04 76 66 85 10

**38 - SAINT-JEAN-DE-MOIRANS** [Moma.nj](#)  
305 Route de Grenoble  
38430 SAINT-JEAN-DE-MOIRANS  
Tél. 04 76 35 35 22

**38 - SAINT-MARCELLIN**  
ZAC Les Echavagnes - Chemin des Echavagnes  
38160 SAINT-MARCELLIN  
Tél. 04 76 64 19 19

**38 - SAINT-MARTIN-D'HÈRES**  
> Travaux Publics et Gros-Œuvre  
13 rue Barnave - 38400 SAINT-MARTIN-D'HÈRES  
> Charpente et Couverture  
35 rue Diderot - 38400 SAINT-MARTIN-D'HÈRES  
Tél. 04 76 63 95 06

**38 - SAINT-QUENTIN-FALLAVIER** \* [Moma.nj](#)  
36 rue de Malacombe - ZAC Chesnes la Noيرة  
38070 SAINT-QUENTIN-FALLAVIER  
Tél. SAMSE : 04 74 94 95 00  
Tél. MÉNÉO : 04 74 94 42 22

**38 - SAINT-SAVIN**  
174 rue des Entreprises - Za Prê Châtelain  
38300 SAINT-SAVIN  
Tél. 04 74 28 70 90

**38 - VIENNE** \* [Moma.nj](#)  
333 chemin de Halage - 38121 REVENTIN-VAUGRIS  
Tél. SAMSE : 04 74 31 43 00  
Tél. MÉNÉO : 04 74 31 43 02

**38 - VIF**  
Rue du Levant - 38450 VIF  
Tél. 04 76 73 57 70

**38 - VILLEMOIRIEU**  
Rue Planchet - ZA de Beptenaud N  
38460 VILLEMOIRIEU  
Tél. 04 37 06 43 71

LOIRE (42)

**42 - SAINT-ÉTIENNE**  
10 rue des Rochettes - 42100 SAINT-ÉTIENNE  
Tél. 04 77 37 28 48

**42 - SAINT-ÉTIENNE** [L'EXPO](#)  
Impasse du Pont de l'Âne - 42000 SAINT-ÉTIENNE  
Tél. 04 77 49 15 70

**42 - SURY LE COMTAL**  
Angle Rd / Chemin de la Plaine  
42450 SURY LE COMTAL  
Tél. 04 77 02 11 20

HAUTE-LOIRE (43)

**43 - MONISTROL**  
ZI Chavonon II - 43120 MONISTROL-SUR-LOIRE  
Tél. 04 71 66 51 13

RHÔNE (69)

**69 - CORBAS**  
2 avenue Gabriel Péri - 69960 CORBAS  
Tél. 04 37 25 35 90

**69 - LYON-VAISE**  
46 rue Laure Diebold - 69009 LYON  
Tél. 04 78 47 78 78

**69 - PUSIGNAN**  
21 bis rue des Bruyères  
69330 PUSIGNAN  
Tél. 04 78 31 37 88

**69 - SAINT-PIERRE** [L'EXPO](#)  
31 rue Champ Dolin - 69800 SAINT-PIERRE  
Tél. 04 37 25 37 40

**69 - SAINT-GENIS-LAVAL**  
ZI du Favier - Chemin des Loyes  
69230 SAINT-GENIS-LAVAL  
Tél. 04 72 67 04 20

**69 - TARARE**  
780 bd de la Turdine - ZI La Goutte Vignole  
69490 SAINT-FORGEUX  
Tél. 04 74 63 67 60

**69 - TASSIN**

4 Avenue Mathieu Misy  
69160 TASSIN-LA-DEMI-LUNE  
Tél. 04 78 44 70 48

**69 - VAULX-EN-VELIN** \* [Moma.nj](#)  
64, Avenue Franklin Roosevelt  
69120 VAULX-EN-VELIN  
Tél. 04 37 40 85 00

SAVOIE (73)

**73 - AIX-LES-BAINS** \* [CARÉO](#)  
70 bd Franklin Roosevelt  
73100 AIX-LES-BAINS  
Tél. 04 79 61 27 55

**73 - ALBERTVILLE**  
163 av des XVI Jeux Olympiques d'Hiver  
73200 ALBERTVILLE  
Tél. 04 79 37 10 88

**73 - BOURG-SAINT-MAURICE**  
Le Marais - Avenue du Stade - Route de Val d'Isère  
73700 BOURG-SAINT-MAURICE  
Tél. 04 79 07 18 55

**73 - CHAMBÉRY** [L'EXPO](#)  
137 rue Émile Romanel - 73000 CHAMBÉRY  
Tél. 04 79 26 59 10

**73 - LA MOTTE-SERVOLEX**  
50 rue Denis Papin - 73290 LA MOTTE-SERVOLEX  
Tél. 04 79 25 11 22

**73 - MODANE**  
215 avenue de la Boucle  
73500 MODANE  
Tél. 04 79 05 13 00 9

**73 - MOUTIERS**  
218 avenue des Thermes  
73600 SALINS LES THERMES  
Tél. 04 79 24 20 79

**73 - PONT-DE-BEAUVOISIN**  
Centre de la Baromie - Rue Jean Jaurès  
73330 PONT-DE-BEAUVOISIN  
Tél. 04 76 37 05 33

**73 - SAINT-JEAN-DE-MAURIENNE**  
ZI du Parquet - 1 rue du Parquet  
73300 SAINT-JEAN-DE-MAURIENNE  
Tél. 04 79 64 09 88

**73 - SAINT-PIERRE-D'ALBIGNY**  
305 rue des Îles  
73250 SAINT-PIERRE-D'ALBIGNY  
Tél. 04 79 71 79 20

HAUTE-SAVOIE (74)

**74 - ANNECY** [CARÉO](#)  
1 rue Léon Rey Grange - 74960 Meythet  
Tél. 04 50 22 74 32

**74 - ANNECY** (2<sup>me</sup> & 3<sup>ème</sup> Œuvre)  
ZAC Grand Espagny Ouest - 115 route des Bauches  
74330 SILLINGY  
Tél. 04 50 24 20 00

**74 - ANNECY** (Travaux Publics - Gros Œuvre)  
ZAC Grand Espagny Ouest - 130 route des Bauches  
74330 SILLINGY  
Tél. 04 50 24 10 10

**74 - CLUSES**  
12 rue du Pont - 74300 CLUSES  
Tél. 04 50 98 57 23

**74 - MARGENCEL**  
117 rue du Champ Courbe - 74200 MARGENCEL  
Tél. 04 50 72 52 25

**74 - SAINT-JULIEN-EN-GENEVOIS**  
Route d'Annemasse  
74160 SAINT-JULIEN-EN-GENEVOIS  
Tél. 04 50 49 23 33

**74 - VILLE-LA-GRAND** \* [Moma.nj](#) [CARÉO](#)  
2 rue de la Corne d'Abondance  
74100 VILLE-LA-GRAND  
Tél. SAMSE : 04 50 84 24 49  
Tél. MÉNÉO : 04 50 95 06 59  
Tél. CARÉO : 04 50 95 06 58

\* Agence Samse ayant une salle d'expo spécialiste

[L'EXPO](#) La marque spécialiste plaque de plâtre, plafond, isolation de Samse!

[Moma.nj](#) La marque spécialiste portes, fenêtres, volets de Samse

[CARÉO](#) La marque spécialiste carrelages, salles de bains, parquets de Samse

[L'EXPO](#) La marque spécialiste carrelages, salles de bains, parquets de Samse

**TOUS LES MATÉRIAUX  
À VOTRE DISPOSITION,**  
dans plus de 90 agences en  
Auvergne-Rhône-Alpes, PACA et Gard.

samse.fr

